



SANTA  
ISABEL  
CHOLULA

**ASUNTO:** SE REMITE LA PRESENTACIÓN DEL  
PRIMER TRIMESTRE DE LA LEY DE  
DISCIPLINA FINANCIERA CORRESPONDIENTE  
DEL 1 DE ENERO – 31 DE MARZO DE 2024.

**C.P. FRANCISCO FIDEL TEOMITZI SÁNCHEZ**  
ENCARGADO DE DESPACHO  
AUDITORIA SUPERIOR DEL ESTADO DE PUEBLA  
P R E S E N T E.

LA QUE SUSCRIBE C. VERÓNICA MONTES PACIO, PRESIDENTA MUNICIPAL  
CONSTITUCIONAL DEL MUNICIPIO DE SANTA ISABEL CHOLULA, PUE.

POR MEDIO DEL PRESENTE RECIBA UN CORDIAL SALUDO, AL MISMO TIEMPO  
REMITO A USTED, EN UN CD E IMPRESA, LA PRESENTACIÓN DEL PRIMER  
TRIMESTRE DE LA LEY DE DISCIPLINA FINANCIERA CORRESPONDIENTE DEL 1  
DE ENERO – 31 DE MARZO DE 2024.

SIN MÁS POR EL MOMENTO QUEDO DE USTED.

ATENTAMENTE

SANTA ISABEL CHOLULA, PUE. A 19 DE ABRIL DE 2024

LA PRESIDENTA MUNICIPAL CONSTITUCIONAL



C. VERÓNICA MONTES PACIO

H. AYUNTAMIENTO DE  
SANTA ISABEL CHOLULA, PUE.  
**2021 - 2024**  
PRESIDENCIA MUNICIPAL



ACTA DE CABILDO SESIÓN  
EXTRAORDINARIO

ESTANDO REUNIDOS EN EL SALÓN DE CABILDOS DE LA PRESIDENCIA MUNICIPAL DE SANTA ISABEL CHOLULA, DEL ESTADO LIBRE Y SOBERANO DE PUEBLA, SIENDO LAS QUINCE HORAS CON TREINTA Y TRES MINUTOS DEL DÍA LUNES 15 DE ABRIL DEL DOS MIL VEINTICUATRO, REUNIDOS LOS CIUDADANOS: PRESIDENTA MUNICIPAL, REGIDORES Y SÍNDICO MUNICIPAL, ASÍ COMO EL SECRETARIO DEL AYUNTAMIENTO; CON FUNDAMENTO EN LOS ARTÍCULOS 70, 73 AL 77 Y 92 FRACCIÓN II DE LA LEY ORGÁNICA MUNICIPAL EL PRESENTE CABILDO SESIÓN EXTRAORDINARIO, LOS ASUNTOS QUE LA MOTIVAN SON CONTENIDOS EN EL SIGUIENTE:

ORDEN DEL DIA

1. PASE DE LISTA DE ASISTENCIA.
2. DECLARACION DEL QUORUM LEGAL.
3. APROBACION DEL ORDEN DEL DIA.
4. ANÁLISIS Y APROBACIÓN DE LOS ESTADOS FINANCIEROS ARMONIZADOS CORRESPONDIENTE AL MES DE MARZO DEL 2024 ASÍ COMO LA APROBACIÓN DE LOS MOVIMIENTOS, TRASPASOS, INCREMENTOS Y REDUCCIONES AL PRESUPUESTO TANTO EN INGRESOS COMO EN EGRESOS, REALIZADOS EN EL MES DE MARZO 2024.
5. ANÁLISIS Y APROBACIÓN DE LA PRESENTACIÓN DE LA NÓMINA PAGADA DEL MES MARZO 2024.
6. ANÁLISIS Y APROBACIÓN DE LA PRESENTACIÓN DE LOS CFDI EMITIDOS Y RECIBIDOS DEL MES DE MARZO 2024.
7. ANÁLISIS Y APROBACIÓN DE LA PRESENTACIÓN DE LOS ESTADOS DE CUENTAS BANCARIAS DEL MES DE MARZO 2024.
8. ANÁLISIS Y APROBACIÓN DE LA PRESENTACIÓN DE LAS CEDULAS DE IMPUESTO PREDIAL DERECHOS DE POR SUMINISTRO DE AGUA DEL MES DE MARZO 2024.
9. ANÁLISIS Y APROBACIÓN DE LA PRESENTACIÓN DE LA CUENTA PÚBLICA (CONSOLIDADA) DEL 01 DE ENERO AL 31 DE DICIEMBRE 2023.
10. ANÁLISIS Y APROBACIÓN DE LA PRESENTACIÓN DEL PRIMER TRIMESTRE DEL EJERCICIO FISCAL 2024 DE LAS OBLIGACIONES DE TRANSPARENCIA EN MATERIA DE DESEMPEÑO.
11. CIERRE DE SESION.

DESAHOGO DEL ORDEN DEL DIA:

1.- **PASE DE LISTA.** PROCEDO AL PASE DE LISTA DE ASISTENCIA.

C. VERÓNICA MONTES PACIO, PRESIDENTA MUNICIPAL CONSTITUCIONAL-----PRESENTE.

C. NEREIDA TLACZANI LUNA, REGIDORA DE GOBERNACIÓN, JUSTICIA, SEGURIDAD PÚBLICA Y PROTECCIÓN CIVIL. ----- PRESENTE.

C. MARIBEL HERNÁNDEZ EVARISTO, REGIDORA DE PATRIMONIO Y HACIENDA PÚBLICA MUNICIPAL----- PRESENTE

C. SAÚL AHUEHUETL TEUTLE, REGIDOR DE DESARROLLO URBANO, OBRAS Y SERVICIOS PÚBLICOS----- PRESENTE


REGIDURÍA DE  
DESARROLLO URBANO,  
OBRAS Y SERVICIOS  
PÚBLICOS  
DEL H. AYUNTAMIENTO DE  
SANTA ISABEL CHOLULA, PUE.  
2021 - 2024

REGIDURÍA DE  
EDUCACIÓN PÚBLICA Y  
ACTIVIDADES CULTURALES,  
DEPORTIVAS Y SOCIALES  
DEL H. AYUNTAMIENTO DE  
SANTA ISABEL CHOLULA, PUE.  
2021 - 2024

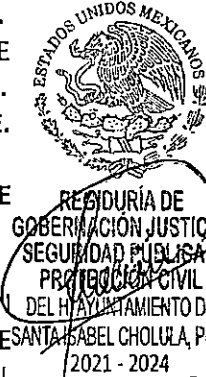
H. AYUNTAMIENTO DE  
SANTA ISABEL CHOLULA, PUE  
2021 - 2024  
SINDICATURA MUNICIPAL



C. LAURA HERNÁNDEZ CAMPOS, REGIDORA DE INDUSTRIA, COMERCIO, AGRICULTURA GANADERÍA. ----- PRESENTE.  
 C. JOSÉ DANIEL COYOTL TEPOZ, REGIDOR DE SALUBRIDAD Y ASISTENCIA PÚBLICA, PERSONAS CON DISCAPACIDAD Y DESARROLLO SOCIAL. ----- FALTA.  
 C. MIRIAM ARELY ROMERO PÉREZ, REGIDORA DE EDUCACIÓN PÚBLICA Y ACTIVIDADES CULTURALES, DEPORTIVAS Y SOCIALES. ----- PRESENTE.  
 C. RAÚL COYOTL HERNÁNDEZ, REGIDOR DE GRUPOS VULNERABLES, JUVENTUD E IGUALDAD DE GÉNERO. ----- FALTA.  
 C. RAYMUNDO TLAHUEL CARRETO, REGIDOR DE ECOLOGÍA Y MEDIO AMBIENTE, LIMPIA DE PARQUES JARDINES Y PANTEONES, ----- FALTA.  
 C. EUCARIO TLAHUEL ARIAS, SINDICO MUNICIPAL. ----- PRESENTE.



C. LOURDES ALEJANDRA PACIO CORTEZ, SECRETARIO DEL AYUNTAMIENTO. ----- PRESENTE



**2.- PUNTO DEL ORDEN DEL DÍA. DECLARACIÓN DEL QUORUM LEGAL.**

EN TÉRMINOS DEL ARTÍCULO 76 Y 138 FRACCIÓN IV DE LA LEY ORGÁNICA MUNICIPAL, EN RELACIÓN AL PUNTO ANTERIOR, SE TIENE LA ASISTENCIA DE LA C. PRESIDENTA MUNICIPAL, QUIEN PRESIDE ESTA SESIÓN EXTRAORDINARIA DE CABILDO, ASÍ COMO 5 REGIDORES, SÍNDICO MUNICIPAL Y EL SECRETARIO DEL AYUNTAMIENTO. SE DECLARA QUE EXISTE QUORUM LEGAL PARA SESIONAR VALIDAMENTE.

**3.- PUNTO DEL ORDEN DEL DÍA. APROBACIÓN DEL ORDEN DEL DÍA. SE SOMETE A VOTACIÓN EL PRESENTE PUNTO DEL ORDEN DEL DÍA. LOS QUE ESTÉN A FAVOR SÍRVANSE DE LEVANTAR LA MANO.**



SE APRUEBA POR UNANIMIDAD DE VOTOS EL PRESENTE PUNTO DEL ORDEN DEL DÍA, DE LOS PRESENTES.



**4.- PUNTO DEL ORDEN DEL DÍA. ANÁLISIS Y APROBACIÓN DE LOS ESTADOS FINANCIEROS ARMONIZADOS CORRESPONDIENTE AL MES DE MARZO DEL 2024 ASÍ COMO LA APROBACIÓN DE LOS MOVIMIENTOS, TRASPASOS, INCREMENTOS Y REDUCCIONES AL PRESUPUESTO TANTO EN INGRESOS COMO EN EGRESOS, REALIZADOS EN EL MES DE MARZO 2024.**

**CONSIDERANDO**

CON BASE A LOS ARTÍCULOS 115 FRACCIÓN II, DE LA CONSTITUCIÓN POLÍTICA DE LOS ESTADOS UNIDOS MEXICANOS, 102, 103, 113 DE LA CONSTITUCIÓN POLÍTICA DEL ESTADO LIBRE Y SOBERANO DE PUEBLA, ARTICULOS 78 FRACCION XIII Y 92 FRACCIÓN I, III y V, ASÍ COMO 91, 94, 96, ARTICULO 149 DE LA LEY ORGÁNICA MUNICIPAL, ARTICULO 2 FRACCIÓN I, ARTICULO 43 Y 52 DE LA LEY DE RENDICIÓN DE CUENTAS Y FISCALIZACIÓN, ARTICULO 4 DE LA LEY GENERAL DE CONTABILIDAD, Y EN VIRTUD DE QUE LA LEY ORGANICA MUNICIPAL DEL ESTADO LIBRE Y SOBERANO DE PUEBLA, EN SU ARTICULO 78 FRACCION XIII QUE A LA LETRA DICE: SON ATRIBUCIONES DE LOS AYUNTAMIENTOS REVISAR Y APROBAR, MEDIANTE ACTA CIRCUNSTANCIADA, LOS ESTADOS DE ORIGEN Y APLICACIÓN DE RECURSOS Y EL INFORME DE AVANCE DE GESTIÓN FINANCIERA, PARA SU REMISIÓN, EN LOS TÉRMINOS QUE SEÑALE LA LEY APLICABLE POR LA AUDITORÍA SUPERIOR DEL



ESTADO, SE PONE EN CONOCIMIENTO PARA SU ANALISIS, DISCUSION Y EN SU CASO APROBACION LOS ESTADOS FINANCIEROS ARMONIZADOS CORRESPONDIENTES DEL UNO AL TREINTA Y UNO DE MARZO DE DOS MIL VEINTICUATRO, ASI COMO LA APROBACION DE LOS MOVIMIENTOS, TRASPASOS, INCREMENTOS Y REDUCCIONES AL PRESUPUESTO, TANTO EN INGRESOS COMO EN EGRESOS, REALIZADOS EN EL MES DE MARZO DE 2024.

  
H. AYUNTAMIENTO DE  
SANTA ISABEL CHOLULA, PUE.  
2021 - 2024  
PRESIDENCIA MUNICIPAL

PROCEDO A RECABAR LA VOTACIÓN RESPECTIVA, HONORABLE CABILDO, LOS QUE ESTEN A FAVOR SIRVANSE DE LEVANTAR LA MANO. RESULTANDO: CON 7 VOTOS A FAVOR; 0 VOTOS EN CONTRA: Y 0 ABSTENCIONES, SE APRUEBA POR UNANIMIDAD DE VOTOS EL PRESENTE PUNTO DEL ORDEN DEL DIA.

  
REGIDURÍA DE  
GOBERNACIÓN JUSTICIA  
Y SEGURIDAD PÚBLICA  
PROTECCIÓN CIVIL  
DEL H. AYUNTAMIENTO DE  
SANTA ISABEL CHOLULA, PUE.  
2021 - 2024

**5.- PUNTO DEL ORDEN DEL DIA. APROBACIÓN DE LA PRESENTACIÓN DE LA NÓMINA PAGADA EN EL MES DE MARZO DE 2024.**

HONORABLE CABILDO, SE PROCEDE A LA VOTACION, LOS QUE ESTEN A FAVOR SIRVANSE DE LEVANTAR LA MANO RESULTANDO: CON 7 VOTOS A FAVOR, 0 VOTOS EN CONTRA Y 0 ABSTENCIONES, SE APRUEBA POR UNANIMIDAD DE VOTOS EL PRESENTE PUNTO DEL ORDEN DEL DIA.

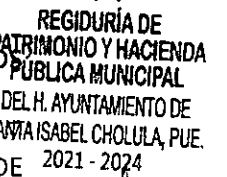
**6.- PUNTO DEL ORDEN DEL DIA. APROBACIÓN DE LA PRESENTACIÓN DE LOS CFDI EMITIDOS Y RECIBIDOS DEL MES DE MARZO DE 2024.**

SE PROCEDE A LA VOTACION, LOS QUE ESTEN A FAVOR SIRVANSE DE LEVANTAR LA MANO RESULTANDO: CON 7 VOTOS A FAVOR, 0 VOTOS EN CONTRA Y 0 ABSTENCIONES, SE APRUEBA POR UNANIMIDAD DE VOTOS EL PRESENTE PUNTO DEL ORDEN DEL DIA.

  
REGIDURÍA DE  
PATRIMONIO Y HACIENDA  
PÚBLICA MUNICIPAL  
DEL H. AYUNTAMIENTO DE  
SANTA ISABEL CHOLULA, PUE.  
2021 - 2024

**7.- PUNTO DEL ORDEN DEL DIA. ANÁLISIS Y APROBACIÓN DE LA PRESENTACIÓN DE LOS ESTADOS DE CUENTAS BANCARIOS DEL MESES DE DE MARZO DE 2024.**

SE PROCEDE A LA VOTACION, LOS QUE ESTEN A FAVOR SIRVANSE DE LEVANTAR LA MANO, CON 7 VOTOS A FAVOR, 0 VOTOS EN CONTRA Y 0 ABSTENCIONES, SE APRUEBA POR UNANIMIDAD DE VOTOS EL PRESENTE PUNTO DEL ORDEN DEL DIA.

  
REGIDURÍA DE  
PATRIMONIO Y HACIENDA  
PÚBLICA MUNICIPAL  
DEL H. AYUNTAMIENTO DE  
SANTA ISABEL CHOLULA, PUE.  
2021 - 2024

**8.- PUNTO DEL ORDEN DEL DIA: ANÁLISIS Y APROBACIÓN DE LA PRESENTACIÓN DE LAS CEDULAS DE IMPUESTO PREDIAL Y DERECHOS POR SUMINISTRO DE AGUA DEL MES DE MARZO DE 2024.**


SE PROCEDE A LA VOTACION, LOS QUE ESTEN A FAVOR SIRVANSE DE LEVANTAR LA MANO. RESULTANDO: CON 7 VOTOS A FAVOR, 0 VOTOS EN CONTRA Y 0 ABSTENCIONES, SE APRUEBA POR UNANIMIDAD DE VOTOS EL PRESENTE PUNTO DEL ORDEN DEL DIA.

  
REGIDURÍA DE  
INDUSTRIA, COMERCIO  
AGRICULTURA Y  
GANADERÍA  
DEL H. AYUNTAMIENTO DE  
SANTA ISABEL CHOLULA, PUE.  
2021 - 2024

**9.- PUNTO DEL ORDEN DEL DIA. ANÁLISIS Y APROBACIÓN DE LA PRESENTACIÓN DE LA CUENTA PÚBLICA (CONSOLIDADA) DEL 01 DE ENERO AL 31 DE DICIEMBRE 2023.**

SE PROCEDE A LA VOTACION, LOS QUE ESTEN A FAVOR SIRVANSE DE LEVANTAR LA MANO. RESULTANDO: CON 7 VOTOS A FAVOR, 0 VOTOS EN CONTRA Y 0 ABSTENCIONES, SE APRUEBA POR UNANIMIDAD DE VOTOS EL PRESENTE PUNTO DEL ORDEN DEL DIA.

  
H. AYUNTAMIENTO DE  
SANTA ISABEL CHOLULA, PUE.  
2021 - 2024  
SINDICATURA MUNICIPAL

  
REGIDURÍA DE  
DESARROLLO URBANO,  
OBRAS Y SERVICIOS  
PÚBLICOS  
DEL H. AYUNTAMIENTO DE  
SANTA ISABEL CHOLULA, PUE.  
2021 - 2024

  
REGIDURÍA DE  
EDUCACIÓN PÚBLICA Y  
ACTIVIDADES CULTURALES,  
DEPORTIVAS Y SOCIALES  
DEL H. AYUNTAMIENTO DE  
SANTA ISABEL CHOLULA, PUE.  
2021 - 2024

**10. – PUNTO DEL ORDEN DEL DÍA. ANÁLISIS Y APROBACIÓN DE LA PRESENTACIÓN DEL PRIMER TRIMESTRE DEL EJERCICIO FISCAL 2024 DE LAS OBLIGACIONES DE TRANSPARENCIA EN MATERIA DE DESEMPEÑO.**

SE PROCEDE A LA VOTACION, LOS QUE ESTEN A FAVOR SIRVANSE DE LEVANTAR LA MANO. RESULTANDO: CON 7 VOTOS A FAVOR, 0 VOTOS EN CONTRA Y 0 ABSTENCIONES, SE APRUEBA POR UNANIMIDAD DE VOTOS EL PRESENTE PUNTO DEL ORDEN DEL DIA.

**11. PUNTO DEL ORDEN DEL DÍA. CIERRE DE SESION.**

CIUDADANA PRESIDENTA Y HONORABLE CABILDO, LES INFORMO QUE SE HA DADO CUMPLIMIENTO CON CADA PUNTO DEL ORDEN DEL DIA. NO HABIENDO OTRO ASUNTO QUE TRATAR; SE LEVANTA LA PRESENTE ACTA DE SESION DE CABILDO EXTRAORDINARIA, A LAS QUINCE HORAS CON CUARENTA Y CUATRO MINUTOS DEL MISMO DIA DE SU INICIO, FIRMANDO DE CONFORMIDAD AL CALCE LOS QUE EN ELLA INTERVINIERON, PARA LOS FINES LEGALES A QUE HAYA LUGAR. LA SECRETARIA DEL AYUNTAMIENTO QUIEN ACTÚA Y DA FE -----.

|  |  |   |   |
|--|--|---|---|
| <br>REGIDURÍA DE GOBERNACIÓN, JUSTICIA, SEGURIDAD PÚBLICA Y PROTECCIÓN CIVIL DEL AYUNTAMIENTO DE SANTA ISABEL CHOLULA, PUE. 2021 - 2024<br>REGIDORA DE GOBERNACIÓN, JUSTICIA, SEGURIDAD PÚBLICA Y PROTECCIÓN CIVIL.<br> | <br>C. VERÓNICA MONTES PACIO.<br>PRESIDENTA MUNICIPAL CONSTITUCIONAL. | <br>H. AYUNTAMIENTO DE SANTA ISABEL CHOLULA, PUE. 2021 - 2024<br>PRESIDENCIA MUNICIPAL<br>  | <br>REGIDURÍA DE PATRIMONIO Y HACIENDA PÚBLICA MUNICIPAL DEL AYUNTAMIENTO DE SANTA ISABEL CHOLULA, PUE. 2021 - 2024                               |
| <br>REGIDURÍA DE DESARROLLO URBANO, OBRAS Y SERVICIOS PÚBLICOS DEL AYUNTAMIENTO DE SANTA ISABEL CHOLULA, PUE. 2021 - 2024<br>REGIDOR DE DESARROLLO URBANO, OBRAS Y SERVICIOS PÚBLICOS   | C. MARIBEL HERNÁNDEZ EVARISTO.<br>REGIDORA DE PATRIMONIO Y HACIENDA PÚBLICA MUNICIPAL.   | <br>REGIDURÍA DE INDUSTRIA, COMERCIO, AGRICULTURA Y GANADERÍA DEL H. AYUNTAMIENTO DE SANTA ISABEL CHOLULA, PUE. 2021 - 2024<br> | <br>REGIDURÍA DE EDUCACIÓN PÚBLICA Y ACTIVIDADES CULTURALES, DEPORTIVAS Y SOCIALES DEL H. AYUNTAMIENTO DE SANTA ISABEL CHOLULA, PUE. 2021 - 2024 |
| C. JOSÉ DANIEL COYOTL TEPOZ.<br>REGIDOR DE SALUBRIDAD Y ASISTENCIA PÚBLICA, PERSONAS CON DISCAPACIDAD Y DESARROLLO SOCIAL;   | C. MIRIAM ARELY ROMERO PÉREZ.<br>REGIDORA DE EDUCACIÓN Y ACTIVIDADES CULTURALES, DEPORTIVAS Y SOCIALES;  |   |   |

---

C. RAÚL COYOTL HERNÁNDEZ.  
REGIDOR DE GRUPOS VULNERABLES, JUVENTUD  
E IGUALDAD DE GÉNERO;



H. AYUNTAMIENTO DE  
SANTA ISABEL CHOLULA, PUE  
2021 - 2024  
C. EUCARIO TLAHUEL ARZOBIZ  
SÍNDICO MUNICIPAL. SINDICATURA MUNICIPAL

---

C. RAYMUNDO TLAHUEL CARRETO.  
REGIDOR DE ECOLOGÍA Y MEDIO AMBIENTE,  
LIMPIA DE PARQUES, JARDINES Y PANTEONES;



H. AYUNTAMIENTO DE  
SANTA ISABEL CHOLULA, PUE  
2021 - 2024  
C. LOURDES ALEJANDRA PACIO GORTI  
SECRETARIO DEL AYUNTAMIENTO.

MUNICIPIO DE SANTA ISABEL CHOLULA PUEBLA

ESTADO DE SITUACIÓN FINANCIERA DETALLADO - LDF (F1)  
Al 31 de Diciembre de 2023 y al 31 de Marzo de 2024  
(PESOS)

| Concepto   | 31 Marzo 2024 | 31 Diciembre 2023 | Concepto   | 31 Marzo 2024 | 31 Diciembre 2023 |
|--|---------------|-------------------|--|---------------|-------------------|
| <b>ACTIVO</b>  |               |                   | <b>PASIVO</b>  |               |                   |
| <b>Activo Circulante</b>   |               |                   | <b>Pasivo Circulante</b>   |               |                   |
| a. Efectivo y Equivalentes<br>(a=a1+a2+a3+a4+a5+a6+a7)                                       | 5,859,237.22  | 3,617,451.89      | a. Cuentas por Pagar a Corto Plazo<br>(a=a1+a2+a3+a4+a5+a6+a7+a8+a9)                 | 932,126.26    | 2,210,945.26      |
| a1) Efectivo   | 28,497.45     | 399.45            | a1) Servicios Personales por Pagar a Corto Plazo                                     | 13,581.03     | 13,581.03         |
| a2) Bancos/Tesorería   | 5,830,739.77  | 3,617,052.44      | a2) Proveedores por Pagar a Corto Plazo  | 57,599.56     | 261,833.16        |
| a3) Bancos/Dependencias y Otros  | 0.00          | 0.00              | a3) Contratistas por Obras Públicas por Pagar a Corto Plazo                          | 0.00          | 898,071.32        |
| a4) Inversiones Temporales (Hasta 3 meses)   | 0.00          | 0.00              | a4) Participaciones y Aportaciones por Pagar a Corto Plazo                           | 0.00          | 0.00              |
| a5) Fondos con Afectación Específica   | 0.00          | 0.00              | a5) Transferencias Otorgadas por Pagar a Corto Plazo                                 | 0.00          | 0.00              |
| a6) Depósitos de Fondos de Terceros en Garantía y/o Administración                           | 0.00          | 0.00              | a6) Intereses, Comisiones y Otros Gastos de la Deuda Pública por Pagar a Corto Plazo | 0.00          | 0.00              |
| a7) Otros Efectivos y Equivalentes   | 0.00          | 0.00              | a7) Retenciones y Contribuciones por Pagar a Corto Plazo                             | 396,131.27    | 572,645.35        |
| b. Derechos a Recibir Efectivo o Equivalentes (b=b1+b2+b3+b4+b5+b6+b7)                       | 2,308,397.63  | 1,410,395.80      | a8) Devoluciones de la Ley de Ingresos por Pagar a Corto Plazo                       | 0.00          | 0.00              |
| b1) Inversiones Financieras de Corto Plazo   | 0.00          | 0.00              | a9) Otras Cuentas por Pagar a Corto Plazo  | 464,814.40    | 464,814.40        |
| b2) Cuentas por Cobrar a Corto Plazo   | 2,189,810.22  | 1,320,625.39      | b. Documentos por Pagar a Corto Plazo (b=b1+b2+b3)                                   | 175,789.80    | 175,789.80        |
| b3) Deudores Diversos por Cobrar a Corto Plazo   | 118,583.44    | 89,766.44         | b1) Documentos Comerciales por Pagar a Corto Plazo                                   | 0.00          | 0.00              |
| b4) Ingresos por Recuperar a Corto Plazo   | 3.97          | 3.97              | b2) Documentos con Contratistas por Obras Públicas por Pagar a Corto Plazo           | 0.00          | 0.00              |
| b5) Deudores por Anticipos de la Tesorería a Corto Plazo                                     | 0.00          | 0.00              | b3) Otros Documentos por Pagar a Corto Plazo   | 175,789.80    | 175,789.80        |
| b6) Préstamos Otorgados a Corto Plazo  | 0.00          | 0.00              | c. Porción a Corto Plazo de la Deuda Pública a Largo Plazo (c=c1+c2)                 | 0.00          | 0.00              |
| b7) Otros Derechos a Recibir Efectivo o Equivalentes a Corto Plazo                           | 0.00          | 0.00              | c1) Porción a Corto Plazo de la Deuda Pública  | 0.00          | 0.00              |
| c. Derechos a Recibir Bienes o Servicios (c=c1+c2+c3+c4+c5)                                  | 224,152.39    | 224,152.39        | c2) Porción a Corto Plazo de Arrendamiento Financiero                                | 0.00          | 0.00              |
| c1) Anticipo a Proveedores por Adquisición de Bienes y Prestación de Servicios a Corto Plazo | 4,000.00      | 4,000.00          | d. Títulos y Valores a Corto Plazo   | 0.00          | 0.00              |
| c2) Anticipo a Proveedores por Adquisición de Bienes Inmuebles y Muebles a Corto Plazo       | 0.00          | 0.00              | e. Pasivos Diferidos a Corto Plazo   | 0.00          | 0.00              |
| c3) Anticipo a Proveedores por Adquisición de Bienes Intangibles a Corto Plazo               | 0.00          | 0.00              |  |               |                   |
| c4) Anticipo a Contratistas por Obras  | 220,152.39    | 220,152.39        |  |               |                   |

MUNICIPIO DE SANTA ISABEL CHOLULA PUEBLA

ESTADO DE SITUACIÓN FINANCIERA DETALLADO - LDF (F1)  
Al 31 de Diciembre de 2023 y al 31 de Marzo de 2024  
(PESOS)

| Concepto   | 31 Marzo 2024 | 31 Diciembre 2023 | Concepto  | 31 Marzo 2024 | 31 Diciembre 2023 |
|--|---------------|-------------------|---|---------------|-------------------|
| Públicas a Corto Plaz  |               |                   | (e=e1+e2+e3)  |               |                   |
| c5) Otros Derechos a Recibir Bienes o Servicios a Corto Plazo                            | 0.00          | 0.00              | e1) Ingresos Cobrados por Adelantado a Corto Plazo  | 0.00          | 0.00              |
| d. Inventarios (d=d1+d2+d3+d4+d5)  | 0.00          | 0.00              | e2) Intereses Cobrados por Adelantado a Corto Plazo   | 0.00          | 0.00              |
| d1) Inventario de Mercancías para Venta  | 0.00          | 0.00              | e3) Otros Pasivos Diferidos a Corto Plazo   | 0.00          | 0.00              |
| d2) Inventario de Mercancías Terminadas  | 0.00          | 0.00              | f. Fondos y Bienes de Terceros en Garantía y/o Administración a Corto Plazo (f=f1+f2+f3+f4+f5+f6) | 0.00          | 0.00              |
| d3) Inventario de Mercancías en Proceso de Elaboración                                   | 0.00          | 0.00              | f1) Fondos en Garantía a Corto Plazo  | 0.00          | 0.00              |
| d4) Inventario de Materias Primas, Materiales y Suministros para Producción              | 0.00          | 0.00              | f2) Fondos en Administración a Corto Plazo  | 0.00          | 0.00              |
| d5) Bienes en Tránsito   | 0.00          | 0.00              | f3) Fondos Contingentes a Corto Plazo   | 0.00          | 0.00              |
| e. Almacenes   | 0.00          | 0.00              | f4) Fondos de Fideicomisos, Mandatos y Contratos Análogos a Corto Plazo                           | 0.00          | 0.00              |
| f. Estimación por Pérdida o Deterioro de Activos Circulantes (f=f1+f2)                   | 0.00          | 0.00              | f5) Otros Fondos de Terceros en Garantía y/o Administración a Corto Plazo                         | 0.00          | 0.00              |
| f1) Estimaciones para Cuentas Incobrables por Derechos a Recibir Efectivo o Equivalentes | 0.00          | 0.00              | f6) Valores y Bienes en Garantía a Corto Plazo  | 0.00          | 0.00              |
| f2) Estimación por Deterioro de Inventarios  | 0.00          | 0.00              | g. Provisiones a Corto Plazo (g=g1+g2+g3)   | 0.00          | 0.00              |
| g. Otros Activos Circulantes (g=g1+g2+g3+g4)   | 0.00          | 0.00              | g1) Provisión para Demandas y Juicios a Corto Plazo   | 0.00          | 0.00              |
| g1) Valores en Garantía  | 0.00          | 0.00              | g2) Provisión para Contingencias a Corto Plazo  | 0.00          | 0.00              |
| g2) Bienes en Garantía (excluye depósitos de fondos)                                     | 0.00          | 0.00              | g3) Otras Provisiones a Corto Plazo   | 0.00          | 0.00              |
| g3) Bienes Derivados de Embargos, Decomisos, Aseguramientos y Dación en Pago             | 0.00          | 0.00              | h. Otros Pasivos a Corto Plazo (h=h1+h2+h3)   | 53,783.87     | 53,783.87         |
| g4) Adquisición con Fondos de Terceros   | 0.00          | 0.00              | h1) Ingresos por Clasificar   | 53,783.87     | 53,783.87         |
| IA. Total de Activos Circulantes (IA=a+b+c+d+e+f+g)                                      | 8,391,787.24  | 5,252,000.08      | h2) Recaudación por Participar  | 0.00          | 0.00              |
|  |               |                   | h3) Otros Pasivos Circulantes   | 0.00          | 0.00              |
|  |               |                   | IIA. Total de Pasivos Circulantes (IIA=a+b+c+d+e+f+g+h)   | 1,161,699.93  | 2,440,518.93      |

Activo No Circulante

Pasivo No Circulante



MUNICIPIO DE SANTA ISABEL CHOLULA PUEBLA

ESTADO DE SITUACIÓN FINANCIERA DETALLADO - LDF (F1)  
Al 31 de Diciembre de 2023 y al 31 de Marzo de 2024  
(PESOS)

| Concepto   | 31 Marzo 2024 | 31 Diciembre 2023 | Concepto   | 31 Marzo 2024 | 31 Diciembre 2023 |
|--|---------------|-------------------|--|---------------|-------------------|
| a. Inversiones Financieras a Largo Plazo                         | 0.00          | 0.00              | a. Cuentas por Pagar a Largo Plazo   | 0.00          | 0.00              |
| b. Derechos a Recibir Efectivo o Equivalentes a Largo Plazo      | 0.00          | 0.00              | b. Documentos por Pagar a Largo Plazo  | 0.00          | 0.00              |
| c. Bienes Inmuebles, Infraestructura y Construcciones en Proceso | 8,492,841.96  | 8,492,841.96      | c. Deuda Pública a Largo Plazo   | 0.00          | 0.00              |
| d. Bienes Muebles  | 7,520,829.77  | 7,472,689.77      | d. Pasivos Diferidos a Largo Plazo   | 0.00          | 0.00              |
| e. Activos Intangibles   | 121,800.00    | 121,800.00        | e. Fondos y Bienes de Terceros en Garantía y/o en Administración a Largo Plazo | 0.00          | 0.00              |
| f. Depreciación, Deterioro y Amortización Acumulada de Bienes    | -1,974,729.36 | -1,849,035.48     | f. Provisiones a Largo Plazo   | 0.00          | 0.00              |
| g. Activos Diferidos   | 0.00          | 0.00              | IIB. Total de Pasivos No Circulantes (IIB=a+b+c+d+e+f)                         | 0.00          | 0.00              |
| h. Estimación por Pérdida o Deterioro de Activos no Circulantes  | 0.00          | 0.00              | II. Total del Pasivo (II=IIA+IIB)  | 1,161,699.93  | 2,440,518.93      |
| i. Otros Activos no Circulantes                                  | 0.00          | 0.00              | HACIENDA PÚBLICA / PATRIMONIO  |               |                   |
| IB. Total de Activos No Circulantes (IB=a+b+c+d+e+f+g+h+i)       | 14,160,742.37 | 14,238,296.25     | IIIA. Hacienda Pública/Patrimonio Contribuido (IIIA = a + b + c)               | 4,637,616.60  | 4,637,616.60      |
| I. Total del Activo (I=IA+IB)                                    | 22,552,529.61 | 19,490,296.33     | a. Aportaciones  | 4,637,616.60  | 4,637,616.60      |
|  |               |                   | b. Donaciones de Capital   | 0.00          | 0.00              |
|  |               |                   | c. Actualización de la Hacienda Pública/Patrimonio                             | 0.00          | 0.00              |
|  |               |                   | IIIB. Hacienda Pública/Patrimonio Generado (IIIB = a + b + c + d + e)          | 16,753,213.08 | 12,412,160.80     |
|  |               |                   | a. Resultados del Ejercicio (Ahorro/Desahorro)                                 | 4,341,052.04  | 139,722.63        |
|  |               |                   | b. Resultados de Ejercicios Anteriores   | 12,412,161.04 | 12,272,438.17     |
|  |               |                   | c. Revalúos  | 0.00          | 0.00              |
|  |               |                   | d. Reservas  | 0.00          | 0.00              |
|  |               |                   | e. Rectificaciones de Resultados de Ejercicios Anteriores                      | 0.00          | 0.00              |
|  |               |                   | IIIC. Exceso o Insuficiencia en la Actualización de la Hacienda                | 0.00          | 0.00              |

MUNICIPIO DE SANTA ISABEL CHOLULA PUEBLA

ESTADO DE SITUACIÓN FINANCIERA DETALLADO - LDF (F1)  
Al 31 de Diciembre de 2023 y al 31 de Marzo de 2024  
(PESOS)

| Concepto | 31 Marzo 2024 | 31 Diciembre 2023 | Concepto   | 31 Marzo 2024 | 31 Diciembre 2023 |
|----------|---------------|-------------------|--|---------------|-------------------|
|          |               |                   | Pública/Patrimonio (IIIC=a+b)                                  |               |                   |
|          |               |                   | a. Resultado por Posición Monetaria                            | 0.00          | 0.00              |
|          |               |                   | b. Resultado por Tenencia de Activos no Monetarios             | 0.00          | 0.00              |
|          |               |                   | III. Total Hacienda Pública/Patrimonio (III=IIIA+IIIB+IIIC)    | 21,390,829.68 | 17,049,777.40     |
|          |               |                   | IV. Total del Pasivo y Hacienda Pública/Patrimonio (IV=II+III) | 22,552,529.61 | 19,490,296.33     |



C. VERONICA MONTES PACIO  
PRESIDENTA MUNICIPAL  
H. AYUNTAMIENTO DE  
SANTA ISABEL CHOLULA, PUE.  
**2021 - 2024**  
PRESIDENCIA MUNICIPAL



*[Handwritten Signature]*

H. AYUNTAMIENTO DE  
SANTA ISABEL CHOLULA, PUE.  
C. LOURDES ALEJANDRA PACIO VILLALBA  
SECRETARIA GENERAL  
SECRETARÍA DEL  
AYUNTAMIENTO



*[Handwritten Signature]*

H. AYUNTAMIENTO DE  
SANTA ISABEL CHOLULA, PUE.  
C. YURIDIA ROCHA VILLALBA  
TESORERA MUNICIPAL  
**2021 - 2024**  
TESORERIA

MUNICIPIO DE SANTA ISABEL CHOLULA PUEBLA

ESTADO DE SITUACIÓN FINANCIERA DETALLADO - LDF (F1)  
Al 31 de Diciembre de 2023 y al 31 de Marzo de 2024  
(PESOS)

| Concepto   | 31 Marzo 2024 | 31 Diciembre 2023 | Concepto   | 31 Marzo 2024 | 31 Diciembre 2023 |
|--|---------------|-------------------|--|---------------|-------------------|
| <b>ACTIVO</b>  |               |                   | <b>PASIVO</b>  |               |                   |
| <b>Activo Circulante</b>   |               |                   | <b>Pasivo Circulante</b>   |               |                   |
| a. Efectivo y Equivalentes<br>(a=a1+a2+a3+a4+a5+a6+a7)                                       | 5,859,237.22  | 3,617,451.89      | a. Cuentas por Pagar a Corto Plazo<br>(a=a1+a2+a3+a4+a5+a6+a7+a8+a9)                 | 932,126.26    | 2,210,945.26      |
| a1) Efectivo   | 28,497.45     | 399.45            | a1) Servicios Personales por Pagar a Corto Plazo                                     | 13,581.03     | 13,581.03         |
| a2) Bancos/Tesorería   | 5,830,739.77  | 3,617,052.44      | a2) Proveedores por Pagar a Corto Plazo  | 57,599.56     | 261,833.16        |
| a3) Bancos/Dependencias y Otros  | 0.00          | 0.00              | a3) Contratistas por Obras Públicas por Pagar a Corto Plazo                          | 0.00          | 898,071.32        |
| a4) Inversiones Temporales (Hasta 3 meses)   | 0.00          | 0.00              | a4) Participaciones y Aportaciones por Pagar a Corto Plazo                           | 0.00          | 0.00              |
| a5) Fondos con Afectación Específica   | 0.00          | 0.00              | a5) Transferencias Otorgadas por Pagar a Corto Plazo                                 | 0.00          | 0.00              |
| a6) Depósitos de Fondos de Terceros en Garantía y/o Administración                           | 0.00          | 0.00              | a6) Intereses, Comisiones y Otros Gastos de la Deuda Pública por Pagar a Corto Plazo | 0.00          | 0.00              |
| a7) Otros Efectivos y Equivalentes   | 0.00          | 0.00              | a7) Retenciones y Contribuciones por Pagar a Corto Plazo                             | 396,131.27    | 572,645.35        |
| b. Derechos a Recibir Efectivo o Equivalentes (b=b1+b2+b3+b4+b5+b6+b7)                       | 2,308,397.63  | 1,410,395.80      | a8) Devoluciones de la Ley de Ingresos por Pagar a Corto Plazo                       | 0.00          | 0.00              |
| b1) Inversiones Financieras de Corto Plazo   | 0.00          | 0.00              | a9) Otras Cuentas por Pagar a Corto Plazo  | 464,814.40    | 464,814.40        |
| b2) Cuentas por Cobrar a Corto Plazo   | 2,189,810.22  | 1,320,625.39      | b. Documentos por Pagar a Corto Plazo<br>(b=b1+b2+b3)                                | 175,789.80    | 175,789.80        |
| b3) Deudores Diversos por Cobrar a Corto Plazo   | 118,583.44    | 89,766.44         | b1) Documentos Comerciales por Pagar a Corto Plazo                                   | 0.00          | 0.00              |
| b4) Ingresos por Recuperar a Corto Plazo   | 3.97          | 3.97              | b2) Documentos con Contratistas por Obras Públicas por Pagar a Corto Plazo           | 0.00          | 0.00              |
| b5) Deudores por Anticipos de la Tesorería a Corto Plazo                                     | 0.00          | 0.00              | b3) Otros Documentos por Pagar a Corto Plazo   | 175,789.80    | 175,789.80        |
| b6) Préstamos Otorgados a Corto Plazo  | 0.00          | 0.00              | c. Porción a Corto Plazo de la Deuda Pública a Largo Plazo (c=c1+c2)                 | 0.00          | 0.00              |
| b7) Otros Derechos a Recibir Efectivo o Equivalentes a Corto Plazo                           | 0.00          | 0.00              | c1) Porción a Corto Plazo de la Deuda Pública  | 0.00          | 0.00              |
| c. Derechos a Recibir Bienes o Servicios (c=c1+c2+c3+c4+c5)                                  | 224,152.39    | 224,152.39        | c2) Porción a Corto Plazo de Arrendamiento Financiero                                | 0.00          | 0.00              |
| c1) Anticipo a Proveedores por Adquisición de Bienes y Prestación de Servicios a Corto Plazo | 4,000.00      | 4,000.00          | d. Títulos y Valores a Corto Plazo   | 0.00          | 0.00              |
| c2) Anticipo a Proveedores por Adquisición de Bienes Inmuebles y Muebles a Corto Plazo       | 0.00          | 0.00              | e. Pasivos Diferidos a Corto Plazo   | 0.00          | 0.00              |
| c3) Anticipo a Proveedores por Adquisición de Bienes Intangibles a Corto Plazo               | 0.00          | 0.00              |  |               |                   |
| c4) Anticipo a Contratistas por Obras  | 220,152.39    | 220,152.39        |  |               |                   |

MUNICIPIO DE SANTA ISABEL CHOLULA PUEBLA

ESTADO DE SITUACIÓN FINANCIERA DETALLADO - LDF (F1)  
Al 31 de Diciembre de 2023 y al 31 de Marzo de 2024  
(PESOS)

| Concepto   | 31 Marzo 2024 | 31 Diciembre 2023 | Concepto  | 31 Marzo 2024 | 31 Diciembre 2023 |
|--|---------------|-------------------|---|---------------|-------------------|
| Públicas a Corto Plaz  |               |                   | (e=e1+e2+e3)  |               |                   |
| c5) Otros Derechos a Recibir Bienes o Servicios a Corto Plazo                            | 0.00          | 0.00              | e1) Ingresos Cobrados por Adelantado a Corto Plazo  | 0.00          | 0.00              |
| d. Inventarios (d=d1+d2+d3+d4+d5)  | 0.00          | 0.00              | e2) Intereses Cobrados por Adelantado a Corto Plazo   | 0.00          | 0.00              |
| d1) Inventario de Mercancías para Venta  | 0.00          | 0.00              | e3) Otros Pasivos Diferidos a Corto Plazo   | 0.00          | 0.00              |
| d2) Inventario de Mercancías Terminadas  | 0.00          | 0.00              | f. Fondos y Bienes de Terceros en Garantía y/o Administración a Corto Plazo (f=f1+f2+f3+f4+f5+f6) | 0.00          | 0.00              |
| d3) Inventario de Mercancías en Proceso de Elaboración                                   | 0.00          | 0.00              | f1) Fondos en Garantía a Corto Plazo  | 0.00          | 0.00              |
| d4) Inventario de Materias Primas, Materiales y Suministros para Producción              | 0.00          | 0.00              | f2) Fondos en Administración a Corto Plazo  | 0.00          | 0.00              |
| d5) Bienes en Tránsito   | 0.00          | 0.00              | f3) Fondos Contingentes a Corto Plazo   | 0.00          | 0.00              |
| e. Almacenes   | 0.00          | 0.00              | f4) Fondos de Fideicomisos, Mandatos y Contratos Análogos a Corto Plazo                           | 0.00          | 0.00              |
| f. Estimación por Pérdida o Deterioro de Activos Circulantes (f=f1+f2)                   | 0.00          | 0.00              | f5) Otros Fondos de Terceros en Garantía y/o Administración a Corto Plazo                         | 0.00          | 0.00              |
| f1) Estimaciones para Cuentas Incobrables por Derechos a Recibir Efectivo o Equivalentes | 0.00          | 0.00              | f6) Valores y Bienes en Garantía a Corto Plazo  | 0.00          | 0.00              |
| f2) Estimación por Deterioro de Inventarios  | 0.00          | 0.00              | g. Provisiones a Corto Plazo (g=g1+g2+g3)   | 0.00          | 0.00              |
| g. Otros Activos Circulantes (g=g1+g2+g3+g4)   | 0.00          | 0.00              | g1) Provisión para Demandas y Juicios a Corto Plazo   | 0.00          | 0.00              |
| g1) Valores en Garantía  | 0.00          | 0.00              | g2) Provisión para Contingencias a Corto Plazo  | 0.00          | 0.00              |
| g2) Bienes en Garantía (excluye depósitos de fondos)                                     | 0.00          | 0.00              | g3) Otras Provisiones a Corto Plazo   | 0.00          | 0.00              |
| g3) Bienes Derivados de Embargos, Decomisos, Aseguramientos y Dación en Pago             | 0.00          | 0.00              | h. Otros Pasivos a Corto Plazo (h=h1+h2+h3)   | 53,783.87     | 53,783.87         |
| g4) Adquisición con Fondos de Terceros   | 0.00          | 0.00              | h1) Ingresos por Clasificar   | 53,783.87     | 53,783.87         |
| IA. Total de Activos Circulantes (IA=a+b+c+d+e+f+g)                                      | 8,391,787.24  | 5,252,000.08      | h2) Recaudación por Participar  | 0.00          | 0.00              |
|  |               |                   | h3) Otros Pasivos Circulantes   | 0.00          | 0.00              |
|  |               |                   | IIA. Total de Pasivos Circulantes (IIA=a+b+c+d+e+f+g+h)   | 1,161,699.93  | 2,440,518.93      |

Activo No Circulante

Pasivo No Circulante

MUNICIPIO DE SANTA ISABEL CHOLULA PUEBLA

ESTADO DE SITUACIÓN FINANCIERA DETALLADO - LDF (F1)  
Al 31 de Diciembre de 2023 y al 31 de Marzo de 2024  
(PESOS)

| Concepto   | 31 Marzo 2024 | 31 Diciembre 2023 | Concepto   | 31 Marzo 2024 | 31 Diciembre 2023 |
|--|---------------|-------------------|--|---------------|-------------------|
| a. Inversiones Financieras a Largo Plazo                         | 0.00          | 0.00              | a. Cuentas por Pagar a Largo Plazo   | 0.00          | 0.00              |
| b. Derechos a Recibir Efectivo o Equivalentes a Largo Plazo      | 0.00          | 0.00              | b. Documentos por Pagar a Largo Plazo  | 0.00          | 0.00              |
| c. Bienes Inmuebles, Infraestructura y Construcciones en Proceso | 8,492,641.96  | 8,492,641.96      | c. Deuda Pública a Largo Plazo   | 0.00          | 0.00              |
| d. Bienes Muebles  | 7,520,829.77  | 7,472,689.77      | d. Pasivos Diferidos a Largo Plazo   | 0.00          | 0.00              |
| e. Activos Intangibles   | 121,800.00    | 121,800.00        | e. Fondos y Bienes de Terceros en Garantía y/o en Administración a Largo Plazo | 0.00          | 0.00              |
| f. Depreciación, Deterioro y Amortización Acumulada de Bienes    | -1,974,729.36 | -1,849,035.48     | f. Provisiones a Largo Plazo   | 0.00          | 0.00              |
| g. Activos Diferidos   | 0.00          | 0.00              | IIB. Total de Pasivos No Circulantes (IIB=a+b+c+d+e+f)                         | 0.00          | 0.00              |
| h. Estimación por Pérdida o Deterioro de Activos no Circulantes  | 0.00          | 0.00              | II. Total del Pasivo (II=IIA+IIB)  | 1,161,699.93  | 2,440,518.93      |
| i. Otros Activos no Circulantes                                  | 0.00          | 0.00              | HACIENDA PÚBLICA / PATRIMONIO  |               |                   |
| IB. Total de Activos No Circulantes (IB=a+b+c+d+e+f+g+h+i)       | 14,160,742.37 | 14,238,296.25     | IIIA. Hacienda Pública/Patrimonio Contribuido (IIIA = a + b + c)               | 4,637,616.60  | 4,637,616.60      |
| I. Total del Activo (I=IA+IB)                                    | 22,552,529.61 | 19,490,296.33     | a. Aportaciones  | 4,637,616.60  | 4,637,616.60      |
|  |               |                   | b. Donaciones de Capital   | 0.00          | 0.00              |
|  |               |                   | c. Actualización de la Hacienda Pública/Patrimonio                             | 0.00          | 0.00              |
|  |               |                   | IIIB. Hacienda Pública/Patrimonio Generado (IIIB = a + b + c + d + e)          | 16,753,213.08 | 12,412,160.80     |
|  |               |                   | a. Resultados del Ejercicio (Ahorro/Desahorro)                                 | 4,341,052.04  | 139,722.63        |
|  |               |                   | b. Resultados de Ejercicios Anteriores   | 12,412,161.04 | 12,272,438.17     |
|  |               |                   | c. Revalúos  | 0.00          | 0.00              |
|  |               |                   | d. Reservas  | 0.00          | 0.00              |
|  |               |                   | e. Rectificaciones de Resultados de Ejercicios Anteriores                      | 0.00          | 0.00              |
|  |               |                   | IIIC. Exceso o Insuficiencia en la Actualización de la Hacienda                | 0.00          | 0.00              |

MUNICIPIO DE SANTA ISABEL CHOLULA PUEBLA

ESTADO DE SITUACIÓN FINANCIERA DETALLADO - LDF (F1)  
Al 31 de Diciembre de 2023 y al 31 de Marzo de 2024  
(PESOS)

| Concepto | 31 Marzo 2024 | 31 Diciembre 2023 | Concepto   | 31 Marzo 2024 | 31 Diciembre 2023 |
|----------|---------------|-------------------|--|---------------|-------------------|
|          |               |                   | Pública/Patrimonio (IIIC=a+b)                                  |               |                   |
|          |               |                   | a. Resultado por Posición Monetaria                            | 0.00          | 0.00              |
|          |               |                   | b. Resultado por Tenencia de Activos no Monetarios             | 0.00          | 0.00              |
|          |               |                   | III. Total Hacienda Pública/Patrimonio (III=IIIA+IIIB+IIIC)    | 21,390,829.68 | 17,049,777.40     |
|          |               |                   | IV. Total del Pasivo y Hacienda Pública/Patrimonio (IV=II+III) | 22,552,529.61 | 19,490,296.33     |



C. VERONICA MONTES PACIO  
PRESIDENTA MUNICIPAL  
H. AYUNTAMIENTO DE  
SANTA ISABEL CHOLULA, PUE.  
2021 - 2024  
PRESIDENCIA MUNICIPAL



C. LOURDES ALEJANDRA PACIO CORTÉZ  
SECRETARIA GENERAL  
H. AYUNTAMIENTO DE  
SANTA ISABEL CHOLULA, PUE.  
2021 - 2024  
AYUNTAMIENTO



C. YURIDIA ROCHA VELAZQUEZ  
TESORERA MUNICIPAL  
H. AYUNTAMIENTO DE  
SANTA ISABEL CHOLULA, PUE.  
2021 - 2024  
TESORERIA

MUNICIPIO DE SANTA ISABEL CHOLULA PUEBLA

INFORME ANALÍTICO DE LA DEUDA PÚBLICA Y OTROS PASIVOS - LDF (F2)  
Al 31 de Diciembre de 2023 y al 31 de Marzo de 2024  
(PESOS)

| Denominación de la Deuda Pública y Otros Pasivos       | Saldo al 31 de diciembre de 2023 (d) | Disposiciones del Periodo (e) | Amortizaciones del Periodo (f) | Revaluaciones, Reclasificaciones y Otros Ajustes (g) | Saldo Final del Periodo (h) h=d+e-f+g | Pago de Intereses del Periodo (i) | Pago de Comisiones y demás costos asociados durante el periodo (j) |
|--|--------------------------------------|-------------------------------|--------------------------------|--|---------------------------------------|-----------------------------------|--|
| 1. Deuda Pública (1=A+B)                               | 0.00                                 | 0.00                          | 0.00                           | 0.00   | 0.00                                  | 0.00                              | 0.00   |
| A. Corto Plazo (A=a1+a2+a3))                           | 0.00                                 | 0.00                          | 0.00                           | 0.00   | 0.00                                  | 0.00                              | 0.00   |
| a1) Instituciones de Crédito                           | 0.00                                 | 0.00                          | 0.00                           | 0.00   | 0.00                                  | 0.00                              | 0.00   |
| a2) Títulos y Valores                                  | 0.00                                 | 0.00                          | 0.00                           | 0.00   | 0.00                                  | 0.00                              | 0.00   |
| a3) Arrendamientos Financieros                         | 0.00                                 | 0.00                          | 0.00                           | 0.00   | 0.00                                  | 0.00                              | 0.00   |
| B. Largo Plazo (B=b1+b2+b3))                           | 0.00                                 | 0.00                          | 0.00                           | 0.00   | 0.00                                  | 0.00                              | 0.00   |
| b1) Instituciones de Crédito                           | 0.00                                 | 0.00                          | 0.00                           | 0.00   | 0.00                                  | 0.00                              | 0.00   |
| b2) Títulos y Valores                                  | 0.00                                 | 0.00                          | 0.00                           | 0.00   | 0.00                                  | 0.00                              | 0.00   |
| b3) Arrendamientos Financieros                         | 0.00                                 | 0.00                          | 0.00                           | 0.00   | 0.00                                  | 0.00                              | 0.00   |
| 2. Otros Pasivos                                       | 2,440,518.93                         |                               |                                |  | 1,161,699.93                          |                                   |  |
| 3. Total de la Deuda Pública y Otros Pasivos (3=1+2)   | 2,440,518.93                         | 0.00                          | 0.00                           | 0.00   | 1,161,699.93                          | 0.00                              | 0.00   |
| 4. Deuda Contingente (informativo)                     | 0.00                                 | 0.00                          | 0.00                           | 0.00   | 0.00                                  | 0.00                              | 0.00   |
| 5. Valor de Instrumentos Bono Cupón Cero (informativo) | 0.00                                 | 0.00                          | 0.00                           | 0.00   | 0.00                                  | 0.00                              | 0.00   |
| Obligaciones a Corto Plazo (k)                         | Monto Contratado (l)                 | Plazo Pactado (m)             | Tasa de Interés (n)            | Comisiones y Costos Relacionados (o)                 | Tasa Efectiva (p)                     |                                   |  |
| 6. Obligaciones a Corto Plazo (informativo)            | 0.00                                 | 0.00                          | 0.00                           | 0.00   | 0.00                                  |                                   |  |

C. VERÓNICA MONTES PACIO  
PRESIDENTA MUNICIPAL



H. AYUNTAMIENTO DE  
SANTA ISABEL CHOLULA, PUE.  
2021 - 2024  
PRESIDENCIA MUNICIPAL

C. LOURDES ALEJANDRA PACIO CORTÉZ  
SECRETARÍA GENERAL



H. AYUNTAMIENTO DE  
SANTA ISABEL CHOLULA, PUE.  
2021 - 2024  
SECRETARÍA DEL  
AYUNTAMIENTO

C. YURIDIA ROCHA VELAZQUEZ  
TESORERA MUNICIPAL



H. AYUNTAMIENTO DE  
SANTA ISABEL CHOLULA, PUE.  
2021 - 2024  
TESORERÍA

MUNICIPIO DE SANTA ISABEL CHOLULA PUEBLA

INFORME ANALÍTICO DE OBLIGACIONES DIFERENTES DE FINANCIAMIENTOS - LDF (F3)  
del 1 de enero al 31 de Marzo de 2024  
(PESOS)

| Denominación de las Obligaciones diferentes de Financiamiento | Fecha del contrato | Fecha de inicio de operación del proyecto | Fecha de vencimiento | Monto de la inversión pactado | Tiempo pactado | Monto promedio mensual del pago de la contraprestación | Monto promedio mensual del pago de la contraprestación correspondiente al pago de inversión | Monto pagado de la inversión al 31 MAR 2024 | Monto pagado de la inversión actualizado al cierre de la inversión al 31 MAR 2024 | Saldo pendiente al 31 MAR 2024 |
|---|--------------------|---|----------------------|-------------------------------|----------------|--|---|---|---|--------------------------------|
| A. Asociaciones Público Privadas (APP's)                      |                    |   |                      | 0.00                          |                | 0.00   | 0.00  | 0.00  | 0.00  | 0.00                           |
| B. Otros Instrumentos   |                    |   |                      | 0.00                          |                | 0.00   | 0.00  | 0.00  | 0.00  | 0.00                           |
| C. Total de Obligaciones Diferentes de Financiamiento (OFA's) |                    |   |                      | 0.00                          |                | 0.00   | 0.00  | 0.00  | 0.00  | 0.00                           |

C. VERONICA MONTES PACIO  
PRESIDENTA MUNICIPAL



H. AYUNTAMIENTO DE  
SANTA ISABEL CHOLULA, PUE.  
2021 - 2024  
PRESIDENCIA MUNICIPAL

C. LOURDES ALEJANDRA PACIO CORTÉZ  
SECRETARIA GENERAL



H. AYUNTAMIENTO DE  
SANTA ISABEL CHOLULA, PUE.  
2021 - 2024  
SECRETARÍA DEL  
AYUNTAMIENTO

C. YURIDIA ROCHA VELAZQUEZ  
TESORERA MUNICIPAL



H. AYUNTAMIENTO DE  
SANTA ISABEL CHOLULA, PUE.  
2021 - 2024  
TESORERIA



MUNICIPIO DE SANTA ISABEL CHOLULA PUEBLA

BALANCE PRESUPUESTARIO - LDF (F4)  
Del 1 de Enero al 31 de Marzo de 2024  
(PESOS)

| Concepto   | Estimado/<br>Aprobado | Devengado     | Recaudado/<br>Pagado |
|--|-----------------------|---------------|----------------------|
| A. Ingresos Totales (A=A1+A2+A3)   | 42,615,215.93         | 11,135,101.74 | 11,135,101.74        |
| A1. Ingresos de Libre Disposición  | 42,615,215.93         | 11,135,101.74 | 11,135,101.74        |
| A2. Transferencias Federales Etiquetadas   | 0.00                  | 0.00          | 0.00                 |
| A3. Financiamiento Neto  | 0.00                  | 0.00          | 0.00                 |
| B. Egresos Presupuestarios (B=B1+B2)   | 42,615,215.93         | 6,884,063.43  | 6,876,071.03         |
| B1. Gasto No Etiquetado<br>(sin incluir Amortización de la Deuda Pública)                                    | 42,615,215.93         | 6,884,063.43  | 6,876,071.03         |
| B2. Gasto Etiquetado<br>(sin incluir Amortización de la Deuda Pública)                                       | 0.00                  | 0.00          | 0.00                 |
| C. Remanentes del Ejercicio Anterior (C=C1+C2)   |                       | 0.00          | 0.00                 |
| C1. Remanentes de Libre Disposición<br>aplicados en el periodo   |                       | 0.00          | 0.00                 |
| C2. Remanentes de Transferencias Federales Etiquetadas<br>aplicados en el periodo                            |                       | 0.00          | 0.00                 |
| I. Balance Presupuestario (I=A-B+C)  | 0.00                  | 4,251,038.31  | 4,259,030.71         |
| II. Balance Presupuestario<br>sin Financiamiento Neto (II=I-A3)  | 0.00                  | 4,251,038.31  | 4,259,030.71         |
| III. Balance Presupuestario<br>sin Financiamiento Neto<br>y sin Remanentes del Ejercicio Anterior (III=II-C) | 0.00                  | 4,251,038.31  | 4,259,030.71         |
| Concepto   | Aprobado              | Devengado     | Pagado               |
| E. Intereses, Comisiones y Gastos de la Deuda (E=E1+E2)  | 0.00                  | 0.00          | 0.00                 |
| E1. Intereses, Comisiones y Gastos de la Deuda<br>con Gasto No Etiquetado                                    | 0.00                  | 0.00          | 0.00                 |
| E2. Intereses, Comisiones y Gastos de la Deuda<br>con Gasto Etiquetado                                       | 0.00                  | 0.00          | 0.00                 |
| IV. Balance Primario (IV=III-E)  | 0.00                  | 4,251,038.31  | 4,259,030.71         |
| Concepto   | Estimado/<br>Aprobado | Devengado     | Recaudado/<br>Pagado |
| F. Financiamiento (F=F1+F2)  | 0.00                  | 0.00          | 0.00                 |
| F1. Financiamiento con Fuente de Pago<br>de Ingresos de Libre Disposición                                    | 0.00                  | 0.00          | 0.00                 |
| F2. Financiamiento con Fuente de Pago<br>de Transferencias Federales Etiquetadas                             | 0.00                  | 0.00          | 0.00                 |
| G. Amortización de la Deuda (G=G1+G2)  | 0.00                  | 0.00          | 0.00                 |
| G1. Amortización de la Deuda Pública<br>con Gasto No Etiquetado  | 0.00                  | 0.00          | 0.00                 |
| G2. Amortización de la Deuda Pública<br>con Gasto Etiquetado   | 0.00                  | 0.00          | 0.00                 |
| A3. Financiamiento Neto (A3=F-G)   | 0.00                  | 0.00          | 0.00                 |

MUNICIPIO DE SANTA ISABEL CHOLULA PUEBLA

BALANCE PRESUPUESTARIO - LDF (F4)  
Del 1 de Enero al 31 de Marzo de 2024  
(PESOS)

| Concepto  | Estimado/<br>Aprobado | Devengado     | Recaudado/<br>Pagado |
|---|-----------------------|---------------|----------------------|
| A1. Ingresos de Libre Disposición   | 42,615,215.93         | 11,135,101.74 | 11,135,101.74        |
| A3.1 Financiamiento Neto con Fuente de Pago<br>de Ingresos de Libre Disposición (A3.1=F1-G1)        | 0.00                  | 0.00          | 0.00                 |
| F1. Financiamiento con Fuente de Pago<br>de Ingresos de Libre Disposición                           | 0.00                  | 0.00          | 0.00                 |
| G1. Amortización de la Deuda Pública<br>con Gasto No Etiquetado                                     | 0.00                  | 0.00          | 0.00                 |
| B1. Gasto No Etiquetado<br>(sin incluir Amortización de la Deuda Pública)                           | 42,615,215.93         | 6,884,063.43  | 6,876,071.03         |
| C1. Remanentes de Ingresos de Libre Disposición<br>aplicados en el periodo)                         |                       | 0.00          | 0.00                 |
| V. Balance Presupuestario de Recursos Disponibles<br>(V=A1+A3.1-B1+C1)                              | 0.00                  | 4,251,038.31  | 4,259,030.71         |
| VI. Balance Presupuestario de Recursos Disponibles<br>sin Financiamiento Neto<br>(VI=V-A3.1)        | 0.00                  | 4,251,038.31  | 4,259,030.71         |
| A2. Transferencias Federales Etiquetadas  | 0.00                  | 0.00          | 0.00                 |
| A3.2 Financiamiento Neto con Fuente de Pago<br>de Transferencias Federales Etiquetadas (A3.2=F2-G2) | 0.00                  | 0.00          | 0.00                 |
| F2. Financiamiento con Fuente de Pago<br>de Transferencias Federales Etiquetadas                    | 0.00                  | 0.00          | 0.00                 |
| G2. Amortización de la Deuda Pública<br>con Gasto Etiquetado  | 0.00                  | 0.00          | 0.00                 |
| B2. Gasto Etiquetado<br>(sin incluir Amortización de la Deuda Pública)                              | 0.00                  | 0.00          | 0.00                 |
| C2. Remanentes de Transferencias Federales Etiquetadas<br>aplicados en el periodo)                  |                       | 0.00          | 0.00                 |
| VII. Balance Presupuestario de Recursos Etiquetados<br>(VII=A2+A3.2-B2+C2)                          | 0.00                  | 0.00          | 0.00                 |
| VIII. Balance Presupuestario de Recursos Etiquetados<br>sin Financiamiento Neto<br>(VIII=VII-A3.2)  | 0.00                  | 0.00          | 0.00                 |

MUNICIPIO DE SANTA ISABEL CHOLULA PUEBLA

ESTADO ANALÍTICO DE INGRESOS DETALLADO - LDF (F5)  
Del 1 de Enero al 31 de Marzo de 2024  
(PESOS)

| Concepto  | Estimado      | Ampliaciones/<br>Reducciones | Modificado    | Devengado    | Recaudado    | Diferencia     |
|---|---------------|------------------------------|---------------|--------------|--------------|----------------|
| Ingresos de Libre Disposición   |               |                              |               |              |              |                |
| A. Impuestos  | 1,522,157.30  | 0.00                         | 1,522,157.30  | 641,203.72   | 641,203.72   | -880,953.58    |
| B. Cuotas y Aportaciones de Seguridad Social                              | 0.00          | 0.00                         | 0.00          | 0.00         | 0.00         | 0.00           |
| C. Contribuciones de Mejoras  | 0.00          | 0.00                         | 0.00          | 0.00         | 0.00         | 0.00           |
| D. Derechos   | 1,522,252.21  | 0.00                         | 1,522,252.21  | 656,383.62   | 656,383.62   | -865,868.59    |
| E. Productos  | 254,705.71    | 0.00                         | 254,705.71    | 56,999.29    | 56,999.29    | -197,706.42    |
| F. Aprovechamientos   | 9,438.85      | 0.00                         | 9,438.85      | 0.00         | 0.00         | -9,438.85      |
| G. Ingresos por Venta de Bienes y Prestación de Servicios                 | 0.00          | 0.00                         | 0.00          | 0.00         | 0.00         | 0.00           |
| H. Participaciones (H=h1+h2+h3+h4+h5+h6+h7+h8+h9+h10+h11)                 | 18,353,415.57 | 0.00                         | 18,353,415.57 | 4,444,180.50 | 4,444,180.50 | -13,909,235.07 |
| h1) Fondo General de Participaciones                                      | 0.00          | 0.00                         | 0.00          | 0.00         | 0.00         | 0.00           |
| h2) Fondo de Fomento Municipal  | 0.00          | 0.00                         | 0.00          | 0.00         | 0.00         | 0.00           |
| h3) Fondo de Fiscalización y Recaudación                                  | 0.00          | 0.00                         | 0.00          | 0.00         | 0.00         | 0.00           |
| h4) Fondo de Compensación   | -0.00         | 0.00                         | 0.00          | 0.00         | 0.00         | 0.00           |
| h5) Fondo de Extracción de Hidrocarburos                                  | 0.00          | 0.00                         | 0.00          | 0.00         | 0.00         | 0.00           |
| h6) Impuesto Especial Sobre Producción y Servicios                        | 0.00          | 0.00                         | 0.00          | 0.00         | 0.00         | 0.00           |
| h7) 0.136% de la Recaudación Federal Participable                         | 0.00          | 0.00                         | 0.00          | 0.00         | 0.00         | 0.00           |
| h8) 3.17% Sobre Extracción de Petróleo                                    | 0.00          | 0.00                         | 0.00          | 0.00         | 0.00         | 0.00           |
| h9) Gasolinas y Diésel  | 0.00          | 0.00                         | 0.00          | 0.00         | 0.00         | 0.00           |
| h10) Fondo del Impuesto Sobre la Renta                                    | 0.00          | 0.00                         | 0.00          | 0.00         | 0.00         | 0.00           |
| h11) Fondo de Estabilización de los Ingresos de las Entidades Federativas | 0.00          | 0.00                         | 0.00          | 0.00         | 0.00         | 0.00           |
| I. Incentivos Derivados de la Colaboración Fiscal (I=i1+i2+i3+i4+i5)      | 0.00          | 0.00                         | 0.00          | 72,087.45    | 72,087.45    | 72,087.45      |
| i1) Tenencia o Uso de Vehículos   | 0.00          | 0.00                         | 0.00          | 0.00         | 0.00         | 0.00           |
| i2) Fondo de Compensación ISAN  | 0.00          | 0.00                         | 0.00          | 0.00         | 0.00         | 0.00           |
| i3) Impuesto Sobre Automóviles Nuevos                                     | 0.00          | 0.00                         | 0.00          | 0.00         | 0.00         | 0.00           |
| i4) Fondo de Compensación de Repecos-Intermedios                          | 0.00          | 0.00                         | 0.00          | 0.00         | 0.00         | 0.00           |
| i5) Otros Incentivos Económicos   | 0.00          | 0.00                         | 0.00          | 0.00         | 0.00         | 0.00           |
| J. Transferencias y Asignaciones  | 0.00          | 0.00                         | 0.00          | 0.00         | 0.00         | 0.00           |
| K. Convenios  | 0.00          | 0.00                         | 0.00          | 0.00         | 0.00         | 0.00           |
| k1) Otros Convenios y Subsidios   | 0.00          | 0.00                         | 0.00          | 0.00         | 0.00         | 0.00           |
| L. Otros Ingresos de Libre Disposición (L=l1+l2)                          | 0.00          | 0.00                         | 0.00          | 0.00         | 0.00         | 0.00           |
| l1) Participaciones en Ingresos Locales                                   | 0.00          | 0.00                         | 0.00          | 0.00         | 0.00         | 0.00           |
| l2) Otros Ingresos de Libre Disposición                                   | 0.00          | 0.00                         | 0.00          | 0.00         | 0.00         | 0.00           |
| I. Total de Ingresos de Libre Disposición (I=A+B+C+D+E+F+G+H+I+J+K+L)     | 21,661,969.64 | 0.00                         | 21,661,969.64 | 5,870,854.58 | 5,870,854.58 | -15,791,115.06 |
| Ingresos Excedentes de Ingresos de Libre Disposición                      |               |                              |               |              |              | 0.00           |

MUNICIPIO DE SANTA ISABEL CHOLULA PUEBLA

ESTADO ANALÍTICO DE INGRESOS DETALLADO - LDF (F5)  
Del 1 de Enero al 31 de Marzo de 2024  
(PESOS)

| Concepto   | Estimado             | Ampliaciones/<br>Reducciones | Modificado           | Devengado           | Recaudado           | Diferencia            |
|--|----------------------|------------------------------|----------------------|---------------------|---------------------|-----------------------|
| <b>Transferencias Federales Etiquetadas</b>  |                      |                              |                      |                     |                     |                       |
| A. Aportaciones (A=a1+a2+a3+a4+a5+a6+a7+a8)  | 0.00                 | 0.00                         | 0.00                 | 0.00                | 0.00                | 0.00                  |
| a1) Fondo de Aportaciones para la Nómina Educativa y Gasto Operativo   | 0.00                 | 0.00                         | 0.00                 | 0.00                | 0.00                | 0.00                  |
| a2) Fondo de Aportaciones para los Servicios de Salud  | 0.00                 | 0.00                         | 0.00                 | 0.00                | 0.00                | 0.00                  |
| a3) Fondo de Aportaciones para la Infraestructura Social   | 0.00                 | 0.00                         | 0.00                 | 0.00                | 0.00                | 0.00                  |
| a4) Fondo de Aportaciones para el Fortalecimiento de los Municipios<br>y de las Demarcaciones Territoriales del Distrito Federal | 0.00                 | 0.00                         | 0.00                 | 0.00                | 0.00                | 0.00                  |
| a5) Fondo de Aportaciones Múltiples  | 0.00                 | 0.00                         | 0.00                 | 0.00                | 0.00                | 0.00                  |
| a6) Fondo de Aportaciones para la Educación Tecnológica y de Adultos   | 0.00                 | 0.00                         | 0.00                 | 0.00                | 0.00                | 0.00                  |
| a7) Fondo de Aportaciones para la Seguridad Pública de los Estados y del<br>Distrito Federal                                     | 0.00                 | 0.00                         | 0.00                 | 0.00                | 0.00                | 0.00                  |
| a8) Fondo de Aportaciones para el Fortalecimiento de las Entidades<br>Federativas  | 0.00                 | 0.00                         | 0.00                 | 0.00                | 0.00                | 0.00                  |
| B. Convenios (B=b1+b2+b3+b4)   | 0.00                 | 0.00                         | 0.00                 | 0.00                | 0.00                | 0.00                  |
| b1) Convenios de Protección Social en Salud  | 0.00                 | 0.00                         | 0.00                 | 0.00                | 0.00                | 0.00                  |
| b2) Convenios de Descentralización   | 0.00                 | 0.00                         | 0.00                 | 0.00                | 0.00                | 0.00                  |
| b3) Convenios de Reasignación  | 0.00                 | 0.00                         | 0.00                 | 0.00                | 0.00                | 0.00                  |
| b4) Otros Convenios y Subsidios  | 0.00                 | 0.00                         | 0.00                 | 0.00                | 0.00                | 0.00                  |
| C. Fondos Distintos de Aportaciones (C=c1+c2)  | 0.00                 | 0.00                         | 0.00                 | 0.00                | 0.00                | 0.00                  |
| c1) Fondo para Entidades Federativas y Municipios Productores de<br>Hidrocarburos  | 0.00                 | 0.00                         | 0.00                 | 0.00                | 0.00                | 0.00                  |
| c2) Fondo Minero   | 0.00                 | 0.00                         | 0.00                 | 0.00                | 0.00                | 0.00                  |
| D. Transferencias, Asignaciones, Subsidios y Subvenciones, y Pensiones y Jub   | 0.00                 | 0.00                         | 0.00                 | 0.00                | 0.00                | 0.00                  |
| E. Otras Transferencias Federales Etiquetadas  | 0.00                 | 0.00                         | 0.00                 | 0.00                | 0.00                | 0.00                  |
| <b>II. Total de Transferencias Federales Etiquetadas (II = A + B + C + D + E)</b>  | <b>0.00</b>          | <b>0.00</b>                  | <b>0.00</b>          | <b>0.00</b>         | <b>0.00</b>         | <b>0.00</b>           |
| <b>III. Ingresos Derivados de Financiamientos (III = A)</b>  | <b>0.00</b>          | <b>0.00</b>                  | <b>0.00</b>          | <b>0.00</b>         | <b>0.00</b>         | <b>0.00</b>           |
| A. Ingresos Derivados de Financiamientos   | 0.00                 | 0.00                         | 0.00                 | 0.00                | 0.00                | 0.00                  |
| <b>IV. Total de Ingresos (IV = I + II + III)</b>   | <b>21,661,969.64</b> | <b>0.00</b>                  | <b>21,661,969.64</b> | <b>5,870,854.58</b> | <b>5,870,854.58</b> | <b>-15,791,115.06</b> |
| <b>Datos Informativos</b>  |                      |                              |                      |                     |                     |                       |
| 1. Ingresos Derivados de Financiamientos con Fuente de Pago<br>de Ingresos de Libre Disposición                                  | 0.00                 | 0.00                         | 0.00                 | 0.00                | 0.00                | 0.00                  |
| 2. Ingresos Derivados de Financiamientos con Fuente de Pago<br>de Transferencias Federales Etiquetadas                           | 0.00                 | 0.00                         | 0.00                 | 0.00                | 0.00                | 0.00                  |
| 3. Ingresos Derivados de Financiamientos (3 = 1 + 2)   | 0.00                 | 0.00                         | 0.00                 | 0.00                | 0.00                | 0.00                  |

MUNICIPIO DE SANTA ISABEL CHOLULA PUEBLA

ESTADO ANALÍTICO DEL EJERCICIO DEL PRESUPUESTO DE EGRESOS DETALLADO - LDF (F6a)  
(CLASIFICACIÓN POR OBJETO DEL GASTO)  
Del 1 de Enero al 31 de Marzo de 2024  
(PESOS)

| Concepto   | Aprobado      | Ampliaciones/<br>Reducciones | Modificado    | Devengado    | Pagado       | Subejercicio  |
|--|---------------|------------------------------|---------------|--------------|--------------|---------------|
| I. Gasto No Etiquetado (I=A+B+C+D+E+F+G+H+I)   | 42,615,215.93 | 0.00                         | 42,615,215.93 | 6,884,063.43 | 6,876,071.03 | 35,731,152.50 |
| A. Servicios Personales (A=a1+a2+a3+a4+a5+a6+a7)   | 11,029,765.54 | 0.00                         | 11,029,765.54 | 2,425,529.10 | 2,425,529.10 | 8,604,236.44  |
| a1) Remuneraciones al Personal de Carácter Permanente                                    | 9,826,475.19  | 0.00                         | 9,826,475.19  | 2,425,529.10 | 2,425,529.10 | 7,400,946.09  |
| a2) Remuneraciones al Personal de Carácter Transitorio                                   | 0.00          | 0.00                         | 0.00          | 0.00         | 0.00         | 0.00          |
| a3) Remuneraciones Adicionales y Especiales  | 1,203,290.35  | 0.00                         | 1,203,290.35  | 0.00         | 0.00         | 1,203,290.35  |
| a4) Seguridad Social   | 0.00          | 0.00                         | 0.00          | 0.00         | 0.00         | 0.00          |
| a5) Otras Prestaciones Sociales y Económicas   | 0.00          | 0.00                         | 0.00          | 0.00         | 0.00         | 0.00          |
| a6) Previsiones  | 0.00          | 0.00                         | 0.00          | 0.00         | 0.00         | 0.00          |
| a7) Pago de Estímulos a Servidores Públicos  | 0.00          | 0.00                         | 0.00          | 0.00         | 0.00         | 0.00          |
| B. Materiales y Suministros (B=b1+b2+b3+b4+b5+b6+b7+b8+b9)                               | 4,747,807.01  | 0.00                         | 4,747,807.01  | 1,418,616.40 | 1,410,624.00 | 3,329,190.61  |
| b1) Materiales de Administración, Emisión de Documentos y Artículos Oficiales            | 1,274,403.60  | 0.00                         | 1,274,403.60  | 713,496.82   | 705,504.42   | 560,906.78    |
| b2) Alimentos y Utensilios   | 171,353.15    | 0.00                         | 171,353.15    | 11,839.09    | 11,839.09    | 159,514.06    |
| b3) Materias Primas y Materiales de Producción y Comercialización                        | 0.00          | 0.00                         | 0.00          | 0.00         | 0.00         | 0.00          |
| b4) Materiales y Artículos de Construcción y de Reparación                               | 65,378.81     | 0.00                         | 65,378.81     | 11,844.01    | 11,844.01    | 53,534.80     |
| b5) Productos Químicos, Farmacéuticos y de Laboratorio                                   | 933,533.06    | -10,434.08                   | 923,098.98    | 3,177.30     | 3,177.30     | 919,921.68    |
| b6) Combustibles, Lubricantes y Aditivos   | 1,979,716.36  | 0.00                         | 1,979,716.36  | 472,269.58   | 472,269.58   | 1,507,446.78  |
| b7) Vestuario, Blancos, Prendas de Protección y Artículos Deportivos                     | 29,989.60     | 10,434.08                    | 40,423.68     | 40,423.68    | 40,423.68    | 0.00          |
| b8) Materiales y Suministros Para Seguridad  | 0.00          | 0.00                         | 0.00          | 0.00         | 0.00         | 0.00          |
| b9) Herramientas, Refacciones y Accesorios Menores                                       | 293,432.43    | 0.00                         | 293,432.43    | 165,565.92   | 165,565.92   | 127,866.51    |
| C. Servicios Generales (C=c1+c2+c3+c4+c5+c6+c7+c8+c9)                                    | 3,962,905.23  | 199,817.09                   | 4,162,722.32  | 1,960,571.68 | 1,960,571.68 | 2,202,150.64  |
| c1) Servicios Básicos  | 122,729.86    | 391,010.00                   | 513,739.86    | 405,293.19   | 405,293.19   | 108,446.67    |
| c2) Servicios de Arrendamiento   | 464,318.17    | 0.00                         | 464,318.17    | 63,800.00    | 63,800.00    | 400,518.17    |
| c3) Servicios Profesionales, Científicos, Técnicos y Otros Servicios                     | 906,569.71    | -8,736.31                    | 897,833.40    | 309,234.50   | 309,234.50   | 588,598.90    |
| c4) Servicios Financieros, Bancarios y Comerciales                                       | 9,788.24      | 8,147.31                     | 17,935.55     | 11,377.67    | 11,377.67    | 6,557.88      |
| c5) Servicios de Instalación, Reparación, Mantenimiento y Conservación                   | 762,254.65    | 62,433.00                    | 824,687.65    | 283,415.32   | 283,415.32   | 541,272.33    |
| c6) Servicios de Comunicación Social y Publicidad  | 4,085.00      | 0.00                         | 4,085.00      | 0.00         | 0.00         | 4,085.00      |
| c7) Servicios de Traslado y Viáticos   | 45,426.26     | -15,934.91                   | 29,491.35     | 0.00         | 0.00         | 29,491.35     |
| c8) Servicios Oficiales  | 1,278,441.03  | -237,102.00                  | 1,041,339.03  | 802,761.00   | 802,761.00   | 238,578.03    |
| c9) Otros Servicios Generales  | 369,292.31    | 0.00                         | 369,292.31    | 84,690.00    | 84,690.00    | 284,602.31    |
| D. Transferencias, Asignaciones, Subsidios y Otras Ayudas (D=d1+d2+d3+d4+d5+d6+d7+d8+d9) | 1,722,729.78  | 253,625.91                   | 1,976,355.69  | 1,031,206.25 | 1,031,206.25 | 945,149.44    |
| d1) Transferencias Internas y Asignaciones al Sector Público                             | 0.00          | 0.00                         | 0.00          | 0.00         | 0.00         | 0.00          |
| d2) Transferencias al Resto del Sector Público   | 0.00          | 0.00                         | 0.00          | 0.00         | 0.00         | 0.00          |
| d3) Subsidios y Subvenciones   | 0.00          | 0.00                         | 0.00          | 0.00         | 0.00         | 0.00          |
| d4) Ayudas Sociales  | 1,722,729.78  | 253,625.91                   | 1,976,355.69  | 1,031,206.25 | 1,031,206.25 | 945,149.44    |
| d5) Pensiones y Jubilaciones   | 0.00          | 0.00                         | 0.00          | 0.00         | 0.00         | 0.00          |
| d6) Transferencias a Fideicomisos, Mandatos y Otros Análogos                             | 0.00          | 0.00                         | 0.00          | 0.00         | 0.00         | 0.00          |
| d7) Transferencias a la Seguridad Social   | 0.00          | 0.00                         | 0.00          | 0.00         | 0.00         | 0.00          |
| d8) Donativos  | 0.00          | 0.00                         | 0.00          | 0.00         | 0.00         | 0.00          |
| d9) Transferencias al Exterior   | 0.00          | 0.00                         | 0.00          | 0.00         | 0.00         | 0.00          |

MUNICIPIO DE SANTA ISABEL CHOLULA PUEBLA

ESTADO ANALÍTICO DEL EJERCICIO DEL PRESUPUESTO DE EGRESOS DETALLADO - LDF (F6a)  
 (CLASIFICACIÓN POR OBJETO DEL GASTO)  
 Del 1 de Enero al 31 de Marzo de 2024  
 (PESOS)

| Concepto  | Aprobado      | Ampliaciones/<br>Reducciones | Modificado    | Devengado | Pagado    | Subejercicio  |
|---|---------------|------------------------------|---------------|-----------|-----------|---------------|
| E. Bienes Muebles, Inmuebles e Intangibles (E=e1+e2+e3+e4+e5+e6+e7+e8+e9) | 198,762.08    | 0.00                         | 198,762.08    | 48,140.00 | 48,140.00 | 150,622.08    |
| e1) Mobiliario y Equipo de Administración                                 | 176,869.98    | 0.00                         | 176,869.98    | 48,140.00 | 48,140.00 | 128,729.98    |
| e2) Mobiliario y Equipo Educativo y Recreativo                            | 0.00          | 0.00                         | 0.00          | 0.00      | 0.00      | 0.00          |
| e3) Equipo e Instrumental Médico y de Laboratorio                         | 0.00          | 0.00                         | 0.00          | 0.00      | 0.00      | 0.00          |
| e4) Vehículos y Equipo de Transporte                                      | 0.00          | 0.00                         | 0.00          | 0.00      | 0.00      | 0.00          |
| e5) Equipo de Defensa y Seguridad   | 0.00          | 0.00                         | 0.00          | 0.00      | 0.00      | 0.00          |
| e6) Maquinaria, Otros Equipos y Herramientas                              | 21,892.10     | 0.00                         | 21,892.10     | 0.00      | 0.00      | 21,892.10     |
| e7) Activos Biológicos  | 0.00          | 0.00                         | 0.00          | 0.00      | 0.00      | 0.00          |
| e8) Bienes Inmuebles  | 0.00          | 0.00                         | 0.00          | 0.00      | 0.00      | 0.00          |
| e9) Activos Intangibles   | 0.00          | 0.00                         | 0.00          | 0.00      | 0.00      | 0.00          |
| F. Inversión Pública (F=f1+f2+f3)   | 0.00          | 0.00                         | 0.00          | 0.00      | 0.00      | 0.00          |
| f1) Obra Pública en Bienes de Dominio Público                             | 0.00          | 0.00                         | 0.00          | 0.00      | 0.00      | 0.00          |
| f2) Obra Pública en Bienes Propios  | 0.00          | 0.00                         | 0.00          | 0.00      | 0.00      | 0.00          |
| f3) Proyectos Productivos y Acciones de Fomento                           | 0.00          | 0.00                         | 0.00          | 0.00      | 0.00      | 0.00          |
| G. Inversiones Financieras y Otras Provisiones (G=g1+g2+g3+g4+g5+g6+g7)   | 20,953,246.29 | -453,443.00                  | 20,499,803.29 | 0.00      | 0.00      | 20,499,803.29 |
| g1) Inversiones Para el Fomento de Actividades Productivas                | 0.00          | 0.00                         | 0.00          | 0.00      | 0.00      | 0.00          |
| g2) Acciones y Participaciones de Capital                                 | 0.00          | 0.00                         | 0.00          | 0.00      | 0.00      | 0.00          |
| g3) Compra de Títulos y Valores   | 0.00          | 0.00                         | 0.00          | 0.00      | 0.00      | 0.00          |
| g4) Concesión de Préstamos  | 0.00          | 0.00                         | 0.00          | 0.00      | 0.00      | 0.00          |
| g5) Inversiones en Fideicomisos, Mandatos y Otros Análogos                | 0.00          | 0.00                         | 0.00          | 0.00      | 0.00      | 0.00          |
| Fideicomiso de Desastres Naturales (Informativo)                          | 0.00          | 0.00                         | 0.00          | 0.00      | 0.00      | 0.00          |
| g6) Otras Inversiones Financieras   | 0.00          | 0.00                         | 0.00          | 0.00      | 0.00      | 0.00          |
| g7) Provisiones para Contingencias y Otras Erogaciones Especiales         | 20,953,246.29 | -453,443.00                  | 20,499,803.29 | 0.00      | 0.00      | 20,499,803.29 |
| H. Participaciones y Aportaciones (H=h1+h2+h3)                            | 0.00          | 0.00                         | 0.00          | 0.00      | 0.00      | 0.00          |
| h1) Participaciones   | 0.00          | 0.00                         | 0.00          | 0.00      | 0.00      | 0.00          |
| h2) Aportaciones  | 0.00          | 0.00                         | 0.00          | 0.00      | 0.00      | 0.00          |
| h3) Convenios   | 0.00          | 0.00                         | 0.00          | 0.00      | 0.00      | 0.00          |
| I. Deuda Pública (I=i1+i2+i3+i4+i5+i6+i7)                                 | 0.00          | 0.00                         | 0.00          | 0.00      | 0.00      | 0.00          |
| i1) Amortización de la Deuda Pública                                      | 0.00          | 0.00                         | 0.00          | 0.00      | 0.00      | 0.00          |
| i2) Intereses de la Deuda Pública   | 0.00          | 0.00                         | 0.00          | 0.00      | 0.00      | 0.00          |
| i3) Comisiones de la Deuda Pública  | 0.00          | 0.00                         | 0.00          | 0.00      | 0.00      | 0.00          |
| i4) Gastos de la Deuda Pública  | 0.00          | 0.00                         | 0.00          | 0.00      | 0.00      | 0.00          |
| i5) Costo por Coberturas  | 0.00          | 0.00                         | 0.00          | 0.00      | 0.00      | 0.00          |
| i6) Apoyos Financieros  | 0.00          | 0.00                         | 0.00          | 0.00      | 0.00      | 0.00          |
| i7) Adeudos de Ejercicios Fiscales Anteriores (ADEFAS)                    | 0.00          | 0.00                         | 0.00          | 0.00      | 0.00      | 0.00          |

MUNICIPIO DE SANTA ISABEL CHOLULA PUEBLA

ESTADO ANALÍTICO DEL EJERCICIO DEL PRESUPUESTO DE EGRESOS DETALLADO - LDF (F6a)  
 (CLASIFICACIÓN POR OBJETO DEL GASTO)  
 Del 1 de Enero al 31 de Marzo de 2024  
 (PESOS)

| Concepto   | Aprobado | Ampliaciones/<br>Reducciones | Modificado | Devengado | Pagado | Subejercicio |
|--|----------|------------------------------|------------|-----------|--------|--------------|
| II. Gasto Etiquetado (II=A+B+C+D+E+F+G+H+I)  | 0.00     | 0.00                         | 0.00       | 0.00      | 0.00   | 0.00         |
| A. Servicios Personales (A=a1+a2+a3+a4+a5+a6+a7)   | 0.00     | 0.00                         | 0.00       | 0.00      | 0.00   | 0.00         |
| a1) Remuneraciones al Personal de Carácter Permanente                                    | 0.00     | 0.00                         | 0.00       | 0.00      | 0.00   | 0.00         |
| a2) Remuneraciones al Personal de Carácter Transitorio                                   | 0.00     | 0.00                         | 0.00       | 0.00      | 0.00   | 0.00         |
| a3) Remuneraciones Adicionales y Especiales  | 0.00     | 0.00                         | 0.00       | 0.00      | 0.00   | 0.00         |
| a4) Seguridad Social   | 0.00     | 0.00                         | 0.00       | 0.00      | 0.00   | 0.00         |
| a5) Otras Prestaciones Sociales y Económicas   | 0.00     | 0.00                         | 0.00       | 0.00      | 0.00   | 0.00         |
| a6) Previsiones  | 0.00     | 0.00                         | 0.00       | 0.00      | 0.00   | 0.00         |
| a7) Pago de Estímulos a Servidores Públicos  | 0.00     | 0.00                         | 0.00       | 0.00      | 0.00   | 0.00         |
| B. Materiales y Suministros (B=b1+b2+b3+b4+b5+b6+b7+b8+b9)                               | 0.00     | 0.00                         | 0.00       | 0.00      | 0.00   | 0.00         |
| b1) Materiales de Administración, Emisión de Documentos y Artículos Oficiales            | 0.00     | 0.00                         | 0.00       | 0.00      | 0.00   | 0.00         |
| b2) Alimentos y Utensilios   | 0.00     | 0.00                         | 0.00       | 0.00      | 0.00   | 0.00         |
| b3) Materias Primas y Materiales de Producción y Comercialización                        | 0.00     | 0.00                         | 0.00       | 0.00      | 0.00   | 0.00         |
| b4) Materiales y Artículos de Construcción y de Reparación                               | 0.00     | 0.00                         | 0.00       | 0.00      | 0.00   | 0.00         |
| b5) Productos Químicos, Farmacéuticos y de Laboratorio                                   | 0.00     | 0.00                         | 0.00       | 0.00      | 0.00   | 0.00         |
| b6) Combustibles, Lubrificantes y Aditivos   | 0.00     | 0.00                         | 0.00       | 0.00      | 0.00   | 0.00         |
| b7) Vestuario, Blancos, Prendas de Protección y Artículos Deportivos                     | 0.00     | 0.00                         | 0.00       | 0.00      | 0.00   | 0.00         |
| b8) Materiales y Suministros Para Seguridad  | 0.00     | 0.00                         | 0.00       | 0.00      | 0.00   | 0.00         |
| b9) Herramientas, Refacciones y Accesorios Menores                                       | 0.00     | 0.00                         | 0.00       | 0.00      | 0.00   | 0.00         |
| C. Servicios Generales (C=c1+c2+c3+c4+c5+c6+c7+c8+c9)                                    | 0.00     | 0.00                         | 0.00       | 0.00      | 0.00   | 0.00         |
| c1) Servicios Básicos  | 0.00     | 0.00                         | 0.00       | 0.00      | 0.00   | 0.00         |
| c2) Servicios de Arrendamiento   | 0.00     | 0.00                         | 0.00       | 0.00      | 0.00   | 0.00         |
| c3) Servicios Profesionales, Científicos, Técnicos y Otros Servicios                     | 0.00     | 0.00                         | 0.00       | 0.00      | 0.00   | 0.00         |
| c4) Servicios Financieros, Bancarios y Comerciales                                       | 0.00     | 0.00                         | 0.00       | 0.00      | 0.00   | 0.00         |
| c5) Servicios de Instalación, Reparación, Mantenimiento y Conservación                   | 0.00     | 0.00                         | 0.00       | 0.00      | 0.00   | 0.00         |
| c6) Servicios de Comunicación Social y Publicidad  | 0.00     | 0.00                         | 0.00       | 0.00      | 0.00   | 0.00         |
| c7) Servicios de Traslado y Viáticos   | 0.00     | 0.00                         | 0.00       | 0.00      | 0.00   | 0.00         |
| c8) Servicios Oficiales  | 0.00     | 0.00                         | 0.00       | 0.00      | 0.00   | 0.00         |
| c9) Otros Servicios Generales  | 0.00     | 0.00                         | 0.00       | 0.00      | 0.00   | 0.00         |
| D. Transferencias, Asignaciones, Subsidios y Otras Ayudas (D=d1+d2+d3+d4+d5+d6+d7+d8+d9) | 0.00     | 0.00                         | 0.00       | 0.00      | 0.00   | 0.00         |
| d1) Transferencias Internas y Asignaciones al Sector Público                             | 0.00     | 0.00                         | 0.00       | 0.00      | 0.00   | 0.00         |
| d2) Transferencias al Resto del Sector Público   | 0.00     | 0.00                         | 0.00       | 0.00      | 0.00   | 0.00         |
| d3) Subsidios y Subvenciones   | 0.00     | 0.00                         | 0.00       | 0.00      | 0.00   | 0.00         |
| d4) Ayudas Sociales  | 0.00     | 0.00                         | 0.00       | 0.00      | 0.00   | 0.00         |
| d5) Pensiones y Jubilaciones   | 0.00     | 0.00                         | 0.00       | 0.00      | 0.00   | 0.00         |
| d6) Transferencias a Fideicomisos, Mandatos y Otros Análogos                             | 0.00     | 0.00                         | 0.00       | 0.00      | 0.00   | 0.00         |
| d7) Transferencias a la Seguridad Social   | 0.00     | 0.00                         | 0.00       | 0.00      | 0.00   | 0.00         |
| d8) Donativos  | 0.00     | 0.00                         | 0.00       | 0.00      | 0.00   | 0.00         |
| d9) Transferencias al Exterior   | 0.00     | 0.00                         | 0.00       | 0.00      | 0.00   | 0.00         |

MUNICIPIO DE SANTA ISABEL CHOLULA PUEBLA

ESTADO ANALÍTICO DEL EJERCICIO DEL PRESUPUESTO DE EGRESOS DETALLADO - LDF (F6a)  
 (CLASIFICACIÓN POR OBJETO DEL GASTO)  
 Del 1 de Enero al 31 de Marzo de 2024  
 (PESOS)

| Concepto  | Aprobado      | Ampliaciones/<br>Reducciones | Modificado    | Devengado    | Pagado       | Subejercicio  |
|---|---------------|------------------------------|---------------|--------------|--------------|---------------|
| E. Bienes Muebles, Inmuebles e Intangibles (E=e1+e2+e3+e4+e5+e6+e7+e8+e9) | 0.00          | 0.00                         | 0.00          | 0.00         | 0.00         | 0.00          |
| e1) Mobiliario y Equipo de Administración                                 | 0.00          | 0.00                         | 0.00          | 0.00         | 0.00         | 0.00          |
| e2) Mobiliario y Equipo Educativo y Recreativo                            | 0.00          | 0.00                         | 0.00          | 0.00         | 0.00         | 0.00          |
| e3) Equipo e Instrumental Médico y de Laboratorio                         | 0.00          | 0.00                         | 0.00          | 0.00         | 0.00         | 0.00          |
| e4) Vehículos y Equipo de Transporte                                      | 0.00          | 0.00                         | 0.00          | 0.00         | 0.00         | 0.00          |
| e5) Equipo de Defensa y Seguridad   | 0.00          | 0.00                         | 0.00          | 0.00         | 0.00         | 0.00          |
| e6) Maquinaria, Otros Equipos y Herramientas                              | 0.00          | 0.00                         | 0.00          | 0.00         | 0.00         | 0.00          |
| e7) Activos Biológicos  | 0.00          | 0.00                         | 0.00          | 0.00         | 0.00         | 0.00          |
| e8) Bienes Inmuebles  | 0.00          | 0.00                         | 0.00          | 0.00         | 0.00         | 0.00          |
| e9) Activos Intangibles   | 0.00          | 0.00                         | 0.00          | 0.00         | 0.00         | 0.00          |
| F. Inversión Pública (F=f1+f2+f3)   | 0.00          | 0.00                         | 0.00          | 0.00         | 0.00         | 0.00          |
| f1) Obra Pública en Bienes de Dominio Público                             | 0.00          | 0.00                         | 0.00          | 0.00         | 0.00         | 0.00          |
| f2) Obra Pública en Bienes Propios  | 0.00          | 0.00                         | 0.00          | 0.00         | 0.00         | 0.00          |
| f3) Proyectos Productivos y Acciones de Fomento                           | 0.00          | 0.00                         | 0.00          | 0.00         | 0.00         | 0.00          |
| G. Inversiones Financieras y Otras Provisiones (G=g1+g2+g3+g4+g5+g6+g7)   | 0.00          | 0.00                         | 0.00          | 0.00         | 0.00         | 0.00          |
| g1) Inversiones Para el Fomento de Actividades Productivas                | 0.00          | 0.00                         | 0.00          | 0.00         | 0.00         | 0.00          |
| g2) Acciones y Participaciones de Capital                                 | 0.00          | 0.00                         | 0.00          | 0.00         | 0.00         | 0.00          |
| g3) Compra de Títulos y Valores   | 0.00          | 0.00                         | 0.00          | 0.00         | 0.00         | 0.00          |
| g4) Concesión de Préstamos  | 0.00          | 0.00                         | 0.00          | 0.00         | 0.00         | 0.00          |
| g5) Inversiones en Fideicomisos, Mandatos y Otros Análogos                | 0.00          | 0.00                         | 0.00          | 0.00         | 0.00         | 0.00          |
| Fideicomiso de Desastres Naturales (Informativo)                          | 0.00          | 0.00                         | 0.00          | 0.00         | 0.00         | 0.00          |
| g6) Otras Inversiones Financieras   | 0.00          | 0.00                         | 0.00          | 0.00         | 0.00         | 0.00          |
| g7) Provisiones para Contingencias y Otras Erogaciones Especiales         | 0.00          | 0.00                         | 0.00          | 0.00         | 0.00         | 0.00          |
| H. Participaciones y Aportaciones (H=h1+h2+h3)                            | 0.00          | 0.00                         | 0.00          | 0.00         | 0.00         | 0.00          |
| h1) Participaciones   | 0.00          | 0.00                         | 0.00          | 0.00         | 0.00         | 0.00          |
| h2) Aportaciones  | 0.00          | 0.00                         | 0.00          | 0.00         | 0.00         | 0.00          |
| h3) Convenios   | 0.00          | 0.00                         | 0.00          | 0.00         | 0.00         | 0.00          |
| I. Deuda Pública (I=i1+i2+i3+i4+i5+i6+i7)                                 | 0.00          | 0.00                         | 0.00          | 0.00         | 0.00         | 0.00          |
| i1) Amortización de la Deuda Pública                                      | 0.00          | 0.00                         | 0.00          | 0.00         | 0.00         | 0.00          |
| i2) Intereses de la Deuda Pública   | 0.00          | 0.00                         | 0.00          | 0.00         | 0.00         | 0.00          |
| i3) Comisiones de la Deuda Pública  | 0.00          | 0.00                         | 0.00          | 0.00         | 0.00         | 0.00          |
| i4) Gastos de la Deuda Pública  | 0.00          | 0.00                         | 0.00          | 0.00         | 0.00         | 0.00          |
| i5) Costo por Coberturas  | 0.00          | 0.00                         | 0.00          | 0.00         | 0.00         | 0.00          |
| i6) Apoyos Financieros  | 0.00          | 0.00                         | 0.00          | 0.00         | 0.00         | 0.00          |
| i7) Adeudos de Ejercicios Fiscales Anteriores (ADEFAS)                    | 0.00          | 0.00                         | 0.00          | 0.00         | 0.00         | 0.00          |
| III. Total de Egresos (III = I + II)                                      | 42,615,215.93 | 0.00                         | 42,615,215.93 | 6,884,063.43 | 6,876,071.03 | 35,731,152.50 |



MUNICIPIO DE SANTA ISABEL CHOLULA PUEBLA

ESTADO ANALÍTICO DEL EJERCICIO DEL PRESUPUESTO DE EGRESOS DETALLADO - LDF (F6b)  
 (CLASIFICACIÓN ADMINISTRATIVA)  
 Del 1 de Enero al 31 de Marzo de 2024  
 (PESOS)

| Concepto                     | Aprobado      | Ampliaciones/<br>Reducciones | Modificado    | Devengado    | Pagado       | Subejercicio  |
|------------------------------|---------------|------------------------------|---------------|--------------|--------------|---------------|
| I. Gasto No Etiquetado (I)   | 42,615,215.93 | 0.00                         | 42,615,215.93 | 6,884,063.43 | 6,876,071.03 | 35,731,152.50 |
| 000 RAMO GENERAL             | 0.00          | 0.00                         | 0.00          | 0.00         | 0.00         | 0.00          |
| 01 PRESIDENCIA MUNICIPAL     | 0.00          | 89,091.60                    | 89,091.60     | 89,091.60    | 89,091.60    | 0.00          |
| 02 TESORERIA                 | 17,206,797.55 | -2,158,970.09                | 15,047,827.46 | 3,784,002.33 | 3,776,009.93 | 11,263,825.13 |
| 03 RECURSOS HUMANOS          | 0.00          | 256,615.01                   | 256,615.01    | 256,615.01   | 256,615.01   | 0.00          |
| 04 ATENCION CIUDADANA        | 0.00          | 49,419.96                    | 49,419.96     | 49,419.96    | 49,419.96    | 0.00          |
| 05 POLICIA                   | 0.00          | 0.00                         | 0.00          | 0.00         | 0.00         | 0.00          |
| 06 BOMBEROS                  | 0.00          | 0.00                         | 0.00          | 0.00         | 0.00         | 0.00          |
| 07 DIF                       | 651,450.03    | 54,975.12                    | 706,425.15    | 117,847.12   | 117,847.12   | 588,578.03    |
| 08 OBRAS PUBLICAS            | 20,953,246.29 | 111,935.42                   | 21,065,181.71 | 565,378.42   | 565,378.42   | 20,499,803.29 |
| 09 REGIDURIAS                | 2,757,750.74  | 420,119.27                   | 3,177,870.01  | 453,143.36   | 453,143.36   | 2,724,726.65  |
| 10 JUNTAS AUXILIARES         | 768,000.00    | 0.00                         | 768,000.00    | 267,000.00   | 267,000.00   | 501,000.00    |
| 11 RANCHERIAS                | 0.00          | 0.00                         | 0.00          | 0.00         | 0.00         | 0.00          |
| 12 SEGURIDAD PUBLICA         | 200,772.38    | 571,807.59                   | 772,579.97    | 646,629.91   | 646,629.91   | 125,950.06    |
| 13 SINDICO MUNICIPAL         | 0.00          | 54,757.92                    | 54,757.92     | 54,757.92    | 54,757.92    | 0.00          |
| 14 JUEZ Y AGENTE SUB-ALTERNO | 0.00          | 83,641.50                    | 83,641.50     | 83,641.50    | 83,641.50    | 0.00          |
| 15 SECRETARIAS               | 0.00          | 0.00                         | 0.00          | 0.00         | 0.00         | 0.00          |
| 17 INTENDENCIA               | 0.00          | 112,642.74                   | 112,642.74    | 112,642.74   | 112,642.74   | 0.00          |
| 18 BIBLIOTECA                | 0.00          | 16,800.00                    | 16,800.00     | 16,800.00    | 16,800.00    | 0.00          |
| 19 DIRECCIONES               | 49,929.60     | 68,434.22                    | 118,363.82    | 118,363.82   | 118,363.82   | 0.00          |
| 20 CONTRALORIA               | 27,269.34     | 134,128.02                   | 161,397.36    | 134,128.02   | 134,128.02   | 27,269.34     |
| 21 ASESOR JURIDICO           | 0.00          | 58,572.78                    | 58,572.78     | 58,572.78    | 58,572.78    | 0.00          |
| 22 REGISTRO CIVIL            | 0.00          | 76,028.94                    | 76,028.94     | 76,028.94    | 76,028.94    | 0.00          |
| II. Gasto Etiquetado (II)    | 0.00          | 0.00                         | 0.00          | 0.00         | 0.00         | 0.00          |
| 000 RAMO GENERAL             | 0.00          | 0.00                         | 0.00          | 0.00         | 0.00         | 0.00          |
| 01 PRESIDENCIA MUNICIPAL     | 0.00          | 0.00                         | 0.00          | 0.00         | 0.00         | 0.00          |
| 02 TESORERIA                 | 0.00          | 0.00                         | 0.00          | 0.00         | 0.00         | 0.00          |
| 03 RECURSOS HUMANOS          | 0.00          | 0.00                         | 0.00          | 0.00         | 0.00         | 0.00          |
| 04 ATENCION CIUDADANA        | 0.00          | 0.00                         | 0.00          | 0.00         | 0.00         | 0.00          |
| 05 POLICIA                   | 0.00          | 0.00                         | 0.00          | 0.00         | 0.00         | 0.00          |
| 06 BOMBEROS                  | 0.00          | 0.00                         | 0.00          | 0.00         | 0.00         | 0.00          |
| 07 DIF                       | 0.00          | 0.00                         | 0.00          | 0.00         | 0.00         | 0.00          |
| 08 OBRAS PUBLICAS            | 0.00          | 0.00                         | 0.00          | 0.00         | 0.00         | 0.00          |
| 09 REGIDURIAS                | 0.00          | 0.00                         | 0.00          | 0.00         | 0.00         | 0.00          |
| 10 JUNTAS AUXILIARES         | 0.00          | 0.00                         | 0.00          | 0.00         | 0.00         | 0.00          |
| 11 RANCHERIAS                | 0.00          | 0.00                         | 0.00          | 0.00         | 0.00         | 0.00          |
| 12 SEGURIDAD PUBLICA         | 0.00          | 0.00                         | 0.00          | 0.00         | 0.00         | 0.00          |
| 13 SINDICO MUNICIPAL         | 0.00          | 0.00                         | 0.00          | 0.00         | 0.00         | 0.00          |
| 14 JUEZ Y AGENTE SUB-ALTERNO | 0.00          | 0.00                         | 0.00          | 0.00         | 0.00         | 0.00          |
| 15 SECRETARIAS               | 0.00          | 0.00                         | 0.00          | 0.00         | 0.00         | 0.00          |
| 17 INTENDENCIA               | 0.00          | 0.00                         | 0.00          | 0.00         | 0.00         | 0.00          |

MUNICIPIO DE SANTA ISABEL CHOLULA PUEBLA

ESTADO ANALÍTICO DEL EJERCICIO DEL PRESUPUESTO DE EGRESOS DETALLADO - LDF (F6b)  
 (CLASIFICACIÓN ADMINISTRATIVA)  
 Del 1 de Enero al 31 de Marzo de 2024  
 (PESOS)

| Concepto                             | Aprobado      | Ampliaciones/<br>Reducciones | Modificado    | Devengado    | Pagado       | Subejercicio  |
|--------------------------------------|---------------|------------------------------|---------------|--------------|--------------|---------------|
| 18 BIBLIOTECA                        | 0.00          | 0.00                         | 0.00          | 0.00         | 0.00         | 0.00          |
| 19 DIRECCIONES                       | 0.00          | 0.00                         | 0.00          | 0.00         | 0.00         | 0.00          |
| 20 CONTRALORIA                       | 0.00          | 0.00                         | 0.00          | 0.00         | 0.00         | 0.00          |
| 21 ASESOR JURIDICO                   | 0.00          | 0.00                         | 0.00          | 0.00         | 0.00         | 0.00          |
| 22 REGISTRO CIVIL                    | 0.00          | 0.00                         | 0.00          | 0.00         | 0.00         | 0.00          |
| III. Total de Egresos (III = I + II) | 42,615,215.93 | 0.00                         | 42,615,215.93 | 6,884,063.43 | 6,876,071.03 | 35,731,152.50 |



C. VERONICA MONTES PACIO  
 PRESIDENTA MUNICIPAL



H. AYUNTAMIENTO DE  
 SANTA ISABEL CHOLULA, PUE.  
 2021 - 2024  
 PRESIDENCIA MUNICIPAL



C. LOURDES ALEJANDRA PACIO CORTÉZ  
 SECRETARIA GENERAL



H. AYUNTAMIENTO DE  
 SANTA ISABEL CHOLULA, PUE.  
 2021 - 2024  
 SECRETARÍA DEL  
 AYUNTAMIENTO



C. YURIDIA ROCHA VELAZQUEZ  
 TESORERA MUNICIPAL



H. AYUNTAMIENTO DE  
 SANTA ISABEL CHOLULA, PUE.  
 2021 - 2024  
 TESORERÍA

MUNICIPIO DE SANTA ISABEL CHOLULA PUEBLA

ESTADO ANALÍTICO DEL EJERCICIO DEL PRESUPUESTO DE EGRESOS DETALLADO - LDF (F6c)  
 (CLASIFICACIÓN FUNCIONAL)  
 Del 1 de Enero al 31 de Marzo de 2024  
 (PESOS)

| Concepto  | Aprobado      | Ampliaciones/<br>Reducciones | Modificado    | Devengado    | Pagado       | Subejercicio  |
|---|---------------|------------------------------|---------------|--------------|--------------|---------------|
| I. Gasto No Etiquetado (I=A+B+C+D)  | 42,615,215.93 | 0.00                         | 42,615,215.93 | 6,884,063.43 | 6,876,071.03 | 35,731,152.50 |
| A. Gobierno (A=a1+a2+a3+a4+a5+a6+a7+a8)                                   | 15,975,279.28 | 918,059.95                   | 16,893,339.23 | 5,760,819.11 | 5,752,826.71 | 11,132,520.12 |
| a1) Legislación   | 0.00          | 0.00                         | 0.00          | 0.00         | 0.00         | 0.00          |
| a2) Justicia  | 0.00          | 0.00                         | 0.00          | 0.00         | 0.00         | 0.00          |
| a3) Coordinación de la Política de Gobierno                               | 0.00          | 0.00                         | 0.00          | 0.00         | 0.00         | 0.00          |
| a4) Relaciones Exteriores   | 0.00          | 0.00                         | 0.00          | 0.00         | 0.00         | 0.00          |
| a5) Asuntos Financieros y Hacendarios                                     | 15,920,639.17 | 292,594.26                   | 16,213,233.43 | 5,135,353.42 | 5,127,361.02 | 11,077,880.01 |
| a6) Seguridad Nacional  | 0.00          | 0.00                         | 0.00          | 0.00         | 0.00         | 0.00          |
| a7) Asuntos de Orden Público y de Seguridad Interior                      | 54,640.11     | 625,465.69                   | 680,105.80    | 625,465.69   | 625,465.69   | 54,640.11     |
| a8) Otros Servicios Generales   | 0.00          | 0.00                         | 0.00          | 0.00         | 0.00         | 0.00          |
| B. Desarrollo Social (B=b1+b2+b3+b4+b5+b6+b7)                             | 25,536,425.22 | -856,335.55                  | 24,680,089.67 | 320,035.32   | 320,035.32   | 24,360,054.35 |
| b1) Protección Ambiental  | 407,196.03    | 64,173.00                    | 471,369.03    | 210,333.00   | 210,333.00   | 261,036.03    |
| b2) Vivienda y Servicios a la Comunidad                                   | 12,515,237.68 | 0.00                         | 12,515,237.68 | 0.00         | 0.00         | 12,515,237.68 |
| b3) Salud   | 0.00          | 0.00                         | 0.00          | 0.00         | 0.00         | 0.00          |
| b4) Recreación, Cultura y Otras Manifestaciones Sociales                  | 0.00          | 0.00                         | 0.00          | 0.00         | 0.00         | 0.00          |
| b5) Educación   | 2,222,876.19  | -72,519.61                   | 2,150,356.58  | 74,822.32    | 74,822.32    | 2,075,534.26  |
| b6) Protección Social   | 10,391,115.32 | -847,988.94                  | 9,543,126.38  | 34,880.00    | 34,880.00    | 9,508,246.38  |
| b7) Otros Asuntos Sociales  | 0.00          | 0.00                         | 0.00          | 0.00         | 0.00         | 0.00          |
| C. Desarrollo Económico (C=c1+c2+c3+c4+c5+c6+c7+c8+c9)                    | 1,103,511.43  | -61,724.40                   | 1,041,787.03  | 803,209.00   | 803,209.00   | 238,578.03    |
| c1) Asuntos Económicos, Comerciales y Laborales en General                | 1,103,511.43  | -61,724.40                   | 1,041,787.03  | 803,209.00   | 803,209.00   | 238,578.03    |
| c2) Agropecuaria, Silvicultura, Pesca y Caza                              | 0.00          | 0.00                         | 0.00          | 0.00         | 0.00         | 0.00          |
| c3) Combustibles y Energía  | 0.00          | 0.00                         | 0.00          | 0.00         | 0.00         | 0.00          |
| c4) Minería, Manufacturas y Construcción                                  | 0.00          | 0.00                         | 0.00          | 0.00         | 0.00         | 0.00          |
| c5) Transporte  | 0.00          | 0.00                         | 0.00          | 0.00         | 0.00         | 0.00          |
| c6) Comunicaciones  | 0.00          | 0.00                         | 0.00          | 0.00         | 0.00         | 0.00          |
| c7) Turismo   | 0.00          | 0.00                         | 0.00          | 0.00         | 0.00         | 0.00          |
| c8) Ciencia, Tecnología e Innovación                                      | 0.00          | 0.00                         | 0.00          | 0.00         | 0.00         | 0.00          |
| c9) Otras Industrias y Otros Asuntos Económicos                           | 0.00          | 0.00                         | 0.00          | 0.00         | 0.00         | 0.00          |
| D. Otras No Clasificadas en Funciones Anteriores (D=d1+d2+d3+d4)          | 0.00          | 0.00                         | 0.00          | 0.00         | 0.00         | 0.00          |
| d1) Transacciones de la Deuda Pública / Costo Financiero de la Deuda      | 0.00          | 0.00                         | 0.00          | 0.00         | 0.00         | 0.00          |
| d2) Transferencias, Participaciones y Aportaciones Entre Diferentes Nivel | 0.00          | 0.00                         | 0.00          | 0.00         | 0.00         | 0.00          |
| d3) Saneamiento del Sistema Financiero                                    | 0.00          | 0.00                         | 0.00          | 0.00         | 0.00         | 0.00          |
| d4) Adeudos de Ejercicios Fiscales Anteriores                             | 0.00          | 0.00                         | 0.00          | 0.00         | 0.00         | 0.00          |

MUNICIPIO DE SANTA ISABEL CHOLULA PUEBLA

ESTADO ANALÍTICO DEL EJERCICIO DEL PRESUPUESTO DE EGRESOS DETALLADO - LDF (F6c)  
 (CLASIFICACIÓN FUNCIONAL)  
 Del 1 de Enero al 31 de Marzo de 2024  
 (PESOS)

| Concepto  | Aprobado      | Ampliaciones/<br>Reducciones | Modificado    | Devengado    | Pagado       | Subejercicio  |
|---|---------------|------------------------------|---------------|--------------|--------------|---------------|
| II. Gasto Etiquetado (II=A+B+C+D)   | 0.00          | 0.00                         | 0.00          | 0.00         | 0.00         | 0.00          |
| A. Gobierno (A=a1+a2+a3+a4+a5+a6+a7+a8)                                   | 0.00          | 0.00                         | 0.00          | 0.00         | 0.00         | 0.00          |
| a1) Legislación   | 0.00          | 0.00                         | 0.00          | 0.00         | 0.00         | 0.00          |
| a2) Justicia  | 0.00          | 0.00                         | 0.00          | 0.00         | 0.00         | 0.00          |
| a3) Coordinación de la Política de Gobierno                               | 0.00          | 0.00                         | 0.00          | 0.00         | 0.00         | 0.00          |
| a4) Relaciones Exteriores   | 0.00          | 0.00                         | 0.00          | 0.00         | 0.00         | 0.00          |
| a5) Asuntos Financieros y Hacendarios                                     | 0.00          | 0.00                         | 0.00          | 0.00         | 0.00         | 0.00          |
| a6) Seguridad Nacional  | 0.00          | 0.00                         | 0.00          | 0.00         | 0.00         | 0.00          |
| a7) Asuntos de Orden Público y de Seguridad Interior                      | 0.00          | 0.00                         | 0.00          | 0.00         | 0.00         | 0.00          |
| a8) Otros Servicios Generales   | 0.00          | 0.00                         | 0.00          | 0.00         | 0.00         | 0.00          |
| B. Desarrollo Social (B=b1+b2+b3+b4+b5+b6+b7)                             | 0.00          | 0.00                         | 0.00          | 0.00         | 0.00         | 0.00          |
| b1) Protección Ambiental  | 0.00          | 0.00                         | 0.00          | 0.00         | 0.00         | 0.00          |
| b2) Vivienda y Servicios a la Comunidad                                   | 0.00          | 0.00                         | 0.00          | 0.00         | 0.00         | 0.00          |
| b3) Salud   | 0.00          | 0.00                         | 0.00          | 0.00         | 0.00         | 0.00          |
| b4) Recreación, Cultura y Otras Manifestaciones Sociales                  | 0.00          | 0.00                         | 0.00          | 0.00         | 0.00         | 0.00          |
| b5) Educación   | 0.00          | 0.00                         | 0.00          | 0.00         | 0.00         | 0.00          |
| b6) Protección Social   | 0.00          | 0.00                         | 0.00          | 0.00         | 0.00         | 0.00          |
| b7) Otros Asuntos Sociales  | 0.00          | 0.00                         | 0.00          | 0.00         | 0.00         | 0.00          |
| C. Desarrollo Económico (C=c1+c2+c3+c4+c5+c6+c7+c8+c9)                    | 0.00          | 0.00                         | 0.00          | 0.00         | 0.00         | 0.00          |
| c1) Asuntos Económicos, Comerciales y Laborales en General                | 0.00          | 0.00                         | 0.00          | 0.00         | 0.00         | 0.00          |
| c2) Agropecuaria, Silvicultura, Pesca y Caza                              | 0.00          | 0.00                         | 0.00          | 0.00         | 0.00         | 0.00          |
| c3) Combustibles y Energía  | 0.00          | 0.00                         | 0.00          | 0.00         | 0.00         | 0.00          |
| c4) Minería, Manufacturas y Construcción                                  | 0.00          | 0.00                         | 0.00          | 0.00         | 0.00         | 0.00          |
| c5) Transporte  | 0.00          | 0.00                         | 0.00          | 0.00         | 0.00         | 0.00          |
| c6) Comunicaciones  | 0.00          | 0.00                         | 0.00          | 0.00         | 0.00         | 0.00          |
| c7) Turismo   | 0.00          | 0.00                         | 0.00          | 0.00         | 0.00         | 0.00          |
| c8) Ciencia, Tecnología e Innovación                                      | 0.00          | 0.00                         | 0.00          | 0.00         | 0.00         | 0.00          |
| c9) Otras Industrias y Otros Asuntos Económicos                           | 0.00          | 0.00                         | 0.00          | 0.00         | 0.00         | 0.00          |
| D. Otras No Clasificadas en Funciones Anteriores (D=d1+d2+d3+d4)          | 0.00          | 0.00                         | 0.00          | 0.00         | 0.00         | 0.00          |
| d1) Transacciones de la Deuda Pública / Costo Financiero de la Deuda      | 0.00          | 0.00                         | 0.00          | 0.00         | 0.00         | 0.00          |
| d2) Transferencias, Participaciones y Aportaciones Entre Diferentes Nivel | 0.00          | 0.00                         | 0.00          | 0.00         | 0.00         | 0.00          |
| d3) Saneamiento del Sistema Financiero                                    | 0.00          | 0.00                         | 0.00          | 0.00         | 0.00         | 0.00          |
| d4) Adeudos de Ejercicios Fiscales Anteriores                             | 0.00          | 0.00                         | 0.00          | 0.00         | 0.00         | 0.00          |
| III. Total de Egresos (III = I + II)                                      | 42,615,215.93 | 0.00                         | 42,615,215.93 | 6,884,063.43 | 6,876,071.03 | 35,731,152.50 |

MUNICIPIO DE SANTA ISABEL CHOLULA PUEBLA

ESTADO ANALÍTICO DEL EJERCICIO DEL PRESUPUESTO DE EGRESOS DETALLADO - LDF (F6d)  
 (CLASIFICACIÓN DE SERVICIOS PERSONALES POR CATEGORÍA)  
 Del 1 de Enero al 31 de Marzo de 2024  
 (PESOS)

| Concepto   | Aprobado | Ampliaciones/<br>Reducciones | Modificado | Devengado | Pagado | Subejercicio |
|--|----------|------------------------------|------------|-----------|--------|--------------|
| I. Gasto No Etiquetado (I=A+B+C+D+E+F)                                       | 0.00     | 0.00                         | 0.00       | 0.00      | 0.00   | 0.00         |
| A. Personal Administrativo y de Servicio Público                             | 0.00     | 0.00                         | 0.00       | 0.00      | 0.00   | 0.00         |
| B. Magisterio  | 0.00     | 0.00                         | 0.00       | 0.00      | 0.00   | 0.00         |
| C. Servicios de Salud (C=c1+c2)  | 0.00     | 0.00                         | 0.00       | 0.00      | 0.00   | 0.00         |
| c1) Personal Administrativo  | 0.00     | 0.00                         | 0.00       | 0.00      | 0.00   | 0.00         |
| c2) Personal Médico, Paramédico y afin                                       | 0.00     | 0.00                         | 0.00       | 0.00      | 0.00   | 0.00         |
| D. Seguridad Pública   | 0.00     | 0.00                         | 0.00       | 0.00      | 0.00   | 0.00         |
| E. Gastos asociados a la implementación de nuevas leyes federales o reformas | 0.00     | 0.00                         | 0.00       | 0.00      | 0.00   | 0.00         |
| F. Sentencias laborales definitivas  | 0.00     | 0.00                         | 0.00       | 0.00      | 0.00   | 0.00         |
| II. Gasto Etiquetado (I=A+B+C+D+E+F)   | 0.00     | 0.00                         | 0.00       | 0.00      | 0.00   | 0.00         |
| A. Personal Administrativo y de Servicio Público                             | 0.00     | 0.00                         | 0.00       | 0.00      | 0.00   | 0.00         |
| B. Magisterio  | 0.00     | 0.00                         | 0.00       | 0.00      | 0.00   | 0.00         |
| C. Servicios de Salud (C=c1+c2)  | 0.00     | 0.00                         | 0.00       | 0.00      | 0.00   | 0.00         |
| c1) Personal Administrativo  | 0.00     | 0.00                         | 0.00       | 0.00      | 0.00   | 0.00         |
| c2) Personal Médico, Paramédico y afin                                       | 0.00     | 0.00                         | 0.00       | 0.00      | 0.00   | 0.00         |
| D. Seguridad Pública   | 0.00     | 0.00                         | 0.00       | 0.00      | 0.00   | 0.00         |
| E. Gastos asociados a la implementación de nuevas leyes federales o reformas | 0.00     | 0.00                         | 0.00       | 0.00      | 0.00   | 0.00         |
| F. Sentencias laborales definitivas  | 0.00     | 0.00                         | 0.00       | 0.00      | 0.00   | 0.00         |
| III. Total del Gasto en Servicios Personales (III = I + II)                  | 0.00     | 0.00                         | 0.00       | 0.00      | 0.00   | 0.00         |

C. VERÓNICA MONTES PACIO  
PRESIDENTA MUNICIPAL



H. AYUNTAMIENTO DE  
SANTA ISABEL CHOLULA, PUE.  
2021 - 2024  
PRESIDENCIA MUNICIPAL

C. LOURDES ALEJANDRA PACIO CORTÉZ  
SECRETARÍA GENERAL



H. AYUNTAMIENTO DE  
SANTA ISABEL CHOLULA, PUE.  
2021 - 2024  
SECRETARÍA DEL  
AYUNTAMIENTO

C. YURIDIA ROCHA VELAZQUEZ  
TESORERA MUNICIPAL



H. AYUNTAMIENTO DE  
SANTA ISABEL CHOLULA, PUE.  
2021 - 2024  
TESORERIA

MUNICIPIO DE SANTA ISABEL CHOLULA PUEBLA

PROYECCIONES DE INGRESOS - LDF (F7a)  
(PESOS)  
(CIFRAS NOMINALES)

| Concepto  | 2024          | 2025          | 2026          | 2027          | 2028          | 2029          |
|---|---------------|---------------|---------------|---------------|---------------|---------------|
| 1. Ingresos de Libre Disposición (1=A+B+C+D+E+F+G+H+I+J+K+L)                  | 21,661,969.64 | 21,661,969.64 | 21,661,969.64 | 21,661,969.64 | 21,661,969.64 | 21,661,969.64 |
| A. Impuestos  | 1,522,157.30  | 1,522,157.30  | 1,522,157.30  | 1,522,157.30  | 1,522,157.30  | 1,522,157.30  |
| B. Cuotas y Aportaciones de Seguridad Social                                  | 0.00          | 0.00          | 0.00          | 0.00          | 0.00          | 0.00          |
| C. Contribuciones de Mejoras  | 0.00          | 0.00          | 0.00          | 0.00          | 0.00          | 0.00          |
| D. Derechos   | 1,522,252.21  | 1,522,252.21  | 1,522,252.21  | 1,522,252.21  | 1,522,252.21  | 1,522,252.21  |
| E. Productos  | 254,705.71    | 254,705.71    | 254,705.71    | 254,705.71    | 254,705.71    | 254,705.71    |
| F. Aprovechamientos   | 9,438.85      | 9,438.85      | 9,438.85      | 9,438.85      | 9,438.85      | 9,438.85      |
| G. Ingresos por Venta de Bienes y Prestación de Servicios                     | 0.00          | 0.00          | 0.00          | 0.00          | 0.00          | 0.00          |
| H. Participaciones  | 18,353,415.57 | 18,353,415.57 | 18,353,415.57 | 18,353,415.57 | 18,353,415.57 | 18,353,415.57 |
| I. Incentivos Derivados de la Colaboración Fiscal                             | 0.00          | 0.00          | 0.00          | 0.00          | 0.00          | 0.00          |
| J. Transferencias y Asignaciones  | 0.00          | 0.00          | 0.00          | 0.00          | 0.00          | 0.00          |
| K. Convenios  | 0.00          | 0.00          | 0.00          | 0.00          | 0.00          | 0.00          |
| L. Otros Ingresos de Libre Disposición  | 0.00          | 0.00          | 0.00          | 0.00          | 0.00          | 0.00          |
| 2. Transferencias Federales Etiquetadas (2=A+B+C+D+E)                         | 0.00          | 0.00          | 0.00          | 0.00          | 0.00          | 0.00          |
| A. Aportaciones   | 0.00          | 0.00          | 0.00          | 0.00          | 0.00          | 0.00          |
| B. Convenios  | 0.00          | 0.00          | 0.00          | 0.00          | 0.00          | 0.00          |
| C. Fondos Distintos de Aportaciones   | 0.00          | 0.00          | 0.00          | 0.00          | 0.00          | 0.00          |
| D. Transferencias, Asignaciones, Subsidios y Subvenciones, y Pensiones y Jub. | 0.00          | 0.00          | 0.00          | 0.00          | 0.00          | 0.00          |
| E. Otras Transferencias Federales Etiquetadas                                 | 0.00          | 0.00          | 0.00          | 0.00          | 0.00          | 0.00          |
| 3. Ingresos Derivados de Financiamientos (3=A)                                | 0.00          | 0.00          | 0.00          | 0.00          | 0.00          | 0.00          |
| A. Ingresos Derivados de Financiamientos                                      | 0.00          | 0.00          | 0.00          | 0.00          | 0.00          | 0.00          |
| 4. Total de Ingresos Proyectados (4=1+2+3)                                    | 21,661,969.64 | 21,661,969.64 | 21,661,969.64 | 21,661,969.64 | 21,661,969.64 | 21,661,969.64 |

Datos Informativos

|  |      |      |      |      |      |      |
|--|------|------|------|------|------|------|
| 1. Ingresos Derivados de Financiamientos con Fuente de Pago de Ingresos de Libre Disposición | 0.00 | 0.00 | 0.00 | 0.00 | 0.00 | 0.00 |
| 2. Ingresos Derivados de Financiamientos con Fuente de Transferencias Federales Etiquetadas  | 0.00 | 0.00 | 0.00 | 0.00 | 0.00 | 0.00 |
| 3. Ingresos Derivados de Financiamientos (3 = 1  | 0.00 | 0.00 | 0.00 | 0.00 | 0.00 | 0.00 |

C. VERONICA MONTES PACIO  
PRESIDENTA MUNICIPAL



H. AYUNTAMIENTO DE  
SANTA ISABEL CHOLULA, PUE.  
2021 - 2024  
PRESIDENCIA MUNICIPAL

*[Signature]*

C. LOURDES ALEJANDRA PACIO CORTEZ  
SECRETARIA GENERAL  
H. AYUNTAMIENTO DE  
SANTA ISABEL CHOLULA, PUE.  
2021 - 2024  
SECRETARÍA DEL  
AYUNTAMIENTO



*[Signature]*

C. YURIDIA ROCHA VELAZQUEZ  
TESORERA MUNICIPAL  
H. AYUNTAMIENTO DE  
SANTA ISABEL CHOLULA, PUE.  
2021 - 2024  
TESORERIA



MUNICIPIO DE SANTA ISABEL CHOLULA PUEBLA

PROYECCIONES DE EGRESOS - LDF (F7b)  
(PESOS)  
(CIFRAS NOMINALES)

| Concepto  | 2024          | 2025          | 2026          | 2027          | 2028          | 2029          |
|---|---------------|---------------|---------------|---------------|---------------|---------------|
| 1. Gasto No Etiquetado (1=A+B+C+D+E+F+G+H+I)              | 42,615,215.93 | 42,615,215.93 | 42,615,215.93 | 42,615,215.93 | 42,615,215.93 | 42,615,215.93 |
| A. Servicios Personales                                   | 11,029,765.54 | 11,029,765.54 | 11,029,765.54 | 11,029,765.54 | 11,029,765.54 | 11,029,765.54 |
| B. Materiales y Suministros                               | 4,747,807.01  | 4,747,807.01  | 4,747,807.01  | 4,747,807.01  | 4,747,807.01  | 4,747,807.01  |
| C. Servicios Generales                                    | 4,162,722.32  | 4,162,722.32  | 4,162,722.32  | 4,162,722.32  | 4,162,722.32  | 4,162,722.32  |
| D. Transferencias, Asignaciones, Subsidios y Otras Ayudas | 1,976,355.69  | 1,976,355.69  | 1,976,355.69  | 1,976,355.69  | 1,976,355.69  | 1,976,355.69  |
| E. Bienes Muebles, Inmuebles e Intangibles                | 198,762.08    | 198,762.08    | 198,762.08    | 198,762.08    | 198,762.08    | 198,762.08    |
| F. Inversión Pública                                      | 0.00          | 0.00          | 0.00          | 0.00          | 0.00          | 0.00          |
| G. Inversiones Financieras y Otras Provisiones            | 20,499,803.29 | 20,499,803.29 | 20,499,803.29 | 20,499,803.29 | 20,499,803.29 | 20,499,803.29 |
| H. Participaciones y Aportaciones                         | 0.00          | 0.00          | 0.00          | 0.00          | 0.00          | 0.00          |
| I. Deuda Pública  | 0.00          | 0.00          | 0.00          | 0.00          | 0.00          | 0.00          |
| 2. Gasto Etiquetado (2=A+B+C+D+E+F+G+H+I)                 | 0.00          | 0.00          | 0.00          | 0.00          | 0.00          | 0.00          |
| A. Servicios Personales                                   | 0.00          | 0.00          | 0.00          | 0.00          | 0.00          | 0.00          |
| B. Materiales y Suministros                               | 0.00          | 0.00          | 0.00          | 0.00          | 0.00          | 0.00          |
| C. Servicios Generales                                    | 0.00          | 0.00          | 0.00          | 0.00          | 0.00          | 0.00          |
| D. Transferencias, Asignaciones, Subsidios y Otras Ayudas | 0.00          | 0.00          | 0.00          | 0.00          | 0.00          | 0.00          |
| E. Bienes Muebles, Inmuebles e Intangibles                | 0.00          | 0.00          | 0.00          | 0.00          | 0.00          | 0.00          |
| F. Inversión Pública                                      | 0.00          | 0.00          | 0.00          | 0.00          | 0.00          | 0.00          |
| G. Inversiones Financieras y Otras Provisiones            | 0.00          | 0.00          | 0.00          | 0.00          | 0.00          | 0.00          |
| H. Participaciones y Aportaciones                         | 0.00          | 0.00          | 0.00          | 0.00          | 0.00          | 0.00          |
| I. Deuda Pública  | 0.00          | 0.00          | 0.00          | 0.00          | 0.00          | 0.00          |
| 3. Total de Egresos (3 = 1 + 2)                           | 42,615,215.93 | 42,615,215.93 | 42,615,215.93 | 42,615,215.93 | 42,615,215.93 | 42,615,215.93 |



C. VERONICA MONTES PACIO  
PRESIDENTA MUNICIPAL  
H. AYUNTAMIENTO DE  
SANTA ISABEL CHOLULA, PUE.  
2021 - 2024  
PRESIDENCIA MUNICIPAL



C. LOURDES ALEJANDRA PACIO CORTEZ  
SECRETARIA GENERAL  
H. AYUNTAMIENTO DE  
SANTA ISABEL CHOLULA, PUE.  
2021 - 2024  
SECRETARÍA DEL  
AYUNTAMIENTO



C. YURIDIA ROCHA VELÁZQUEZ  
TESORERA MUNICIPAL  
H. AYUNTAMIENTO DE  
SANTA ISABEL CHOLULA, PUE.  
2021 - 2024  
TESORERIA

MUNICIPIO DE SANTA ISABEL CHOLULA PUEBLA

RESULTADOS DE INGRESOS - LDF (F7c)  
(PESOS)

| Concepto  | 2019          | 2020          | 2021          | 2022          | 2023          | 2024          |
|---|---------------|---------------|---------------|---------------|---------------|---------------|
| 1. Ingresos de Libre Disposición (1=A+B+C+D+E+F+G+H+I+J+K+L)  | 17,614,855.42 | 17,192,612.55 | 17,449,776.01 | 20,011,033.39 | 25,445,714.93 | 21,661,969.64 |
| A. Impuestos  | 465,975.46    | 549,633.00    | 560,316.50    | 1,280,586.90  | 3,189,650.06  | 1,522,157.30  |
| B. Cuotas y Aportaciones de Seguridad Social  | 0.00          | 0.00          | 0.00          | 0.00          | 0.00          | 0.00          |
| C. Contribuciones de Mejoras  | 0.00          | 0.00          | 0.00          | 0.00          | 0.00          | 0.00          |
| D. Derechos   | 606,653.33    | 482,438.64    | 460,580.78    | 1,365,286.80  | 1,741,935.95  | 1,522,252.21  |
| E. Productos  | 187,895.00    | 100,915.00    | 148,940.00    | 235,320.53    | 192,270.08    | 254,705.71    |
| F. Aprovechamientos   | 92,320.00     | 130,880.25    | 8,846.20      | 6,313.00      | 0.00          | 9,438.85      |
| G. Ingresos por Venta de Bienes y Prestación de Servicios   | 0.00          | 0.00          | 0.00          | 0.00          | 0.00          | 0.00          |
| H. Participaciones  | 16,262,011.63 | 15,928,745.66 | 16,271,092.53 | 15,601,544.08 | 20,321,869.84 | 18,353,415.57 |
| I. Incentivos Derivados de la Colaboración Fiscal   | 0.00          | 0.00          | 0.00          | 0.00          | 0.00          | 0.00          |
| J. Transferencias y Asignaciones  | 0.00          | 0.00          | 0.00          | 0.00          | 0.00          | 0.00          |
| K. Convenios  | 0.00          | 0.00          | 0.00          | 1,521,982.08  | -11.00        | 0.00          |
| L. Otros Ingresos de Libre Disposición  | 0.00          | 0.00          | 0.00          | 0.00          | 0.00          | 0.00          |
| 2. Transferencias Federales Etiquetadas (2=A+B+C+D+E)   | 0.00          | 0.00          | 0.00          | 0.00          | 0.00          | 0.00          |
| A. Aportaciones   | 0.00          | 0.00          | 0.00          | 0.00          | 0.00          | 0.00          |
| B. Convenios  | 0.00          | 0.00          | 0.00          | 0.00          | 0.00          | 0.00          |
| C. Fondos Distintos de Aportaciones   | 0.00          | 0.00          | 0.00          | 0.00          | 0.00          | 0.00          |
| D. Transferencias, Asignaciones, Subsidios y Subvenciones, y Pensiones y Jubilaciones               | 0.00          | 0.00          | 0.00          | 0.00          | 0.00          | 0.00          |
| E. Otras Transferencias Federales Etiquetadas   | 0.00          | 0.00          | 0.00          | 0.00          | 0.00          | 0.00          |
| 3. Ingresos Derivados de Financiamientos (3=A)  | 0.00          | 0.00          | 0.00          | 0.00          | 0.00          | 0.00          |
| A. Ingresos Derivados de Financiamientos  | 0.00          | 0.00          | 0.00          | 0.00          | 0.00          | 0.00          |
| 4. Total de Resultados de Ingresos (4=1+2+3)  | 17,614,855.42 | 17,192,612.55 | 17,449,776.01 | 20,011,033.39 | 25,445,714.93 | 21,661,969.64 |
| Datos Informativos  |               |               |               |               |               |               |
| 1. Ingresos Derivados de Financiamientos con Fuente de Pago de Ingresos de Libre Disposición        | 0.00          | 0.00          | 0.00          | 0.00          | 0.00          | 0.00          |
| 2. Ingresos Derivados de Financiamientos con Fuente de Pago de Transferencias Federales Etiquetadas | 0.00          | 0.00          | 0.00          | 0.00          | 0.00          | 0.00          |
| 3. Ingresos Derivados de Financiamientos (3)  | 0.00          | 0.00          | 0.00          | 0.00          | 0.00          | 0.00          |

C. VERONICA MONTES PACIO  
PRESIDENTA MUNICIPAL



H. AYUNTAMIENTO DE  
SANTA ISABEL CHOLULA, PUE.  
2021 - 2024  
PRESIDENCIA MUNICIPAL

C. LOURDES ALEJANDRA PACIO CORTEZ  
SECRETARIA GENERAL H. AYUNTAMIENTO DE  
SANTA ISABEL CHOLULA, PUE.  
2021 - 2024  
SECRETARIA DEL  
AYUNTAMIENTO



C. YURIDIA ROCHA VELAZQUEZ  
TESORERA MUNICIPAL H. AYUNTAMIENTO DE  
SANTA ISABEL CHOLULA, PUE.  
2021 - 2024  
TESORERIA





MUNICIPIO DE SANTA ISABEL CHOLULA PUEBLA

RESULTADOS DE EGRESOS - LDF (F7d)  
(PESOS)

| Concepto  | 2019          | 2020          | 2021          | 2022          | 2023          | 2024          |
|---|---------------|---------------|---------------|---------------|---------------|---------------|
| 1. Gasto No Etiquetado (1=A+B+C+D+E+F+G+H+I)              | 36,197,492.18 | 32,350,302.63 | 34,200,688.10 | 43,428,913.98 | 54,474,152.22 | 42,615,215.93 |
| A. Servicios Personales                                   | 8,131,045.42  | 8,579,788.16  | 8,737,425.95  | 9,633,560.17  | 10,611,928.79 | 11,029,765.54 |
| B. Materiales y Suministros                               | 2,363,272.72  | 2,349,430.53  | 2,666,143.58  | 4,044,947.75  | 5,483,334.39  | 4,747,807.01  |
| C. Servicios Generales                                    | 5,432,041.00  | 4,892,424.71  | 5,313,162.79  | 9,662,048.71  | 12,119,577.77 | 4,162,722.32  |
| D. Transferencias, Asignaciones, Subsidios y Otras Ayudas | 4,193,559.04  | 2,381,616.35  | 2,554,138.82  | 2,727,430.24  | 3,585,329.02  | 1,976,355.69  |
| E. Bienes Muebles, Inmuebles e Intangibles                | 2,034,346.97  | 21,764.80     | 35,456.00     | 129,888.61    | 722,082.04    | 198,762.08    |
| F. Inversión Pública                                      | 14,043,227.03 | 14,125,278.08 | 14,894,360.96 | 17,231,038.50 | 21,951,900.21 | 0.00          |
| G. Inversiones Financieras y Otras Provisiones            | 0.00          | 0.00          | 0.00          | 0.00          | 0.00          | 20,499,803.29 |
| H. Participaciones y Aportaciones                         | 0.00          | 0.00          | 0.00          | 0.00          | 0.00          | 0.00          |
| I. Deuda Pública  | 0.00          | 0.00          | 0.00          | 0.00          | 0.00          | 0.00          |
| 2. Gasto Etiquetado (2=A+B+C+D+E+F+G+H+I)                 | 0.00          | 0.00          | 0.00          | 0.00          | 0.00          | 0.00          |
| A. Servicios Personales                                   | 0.00          | 0.00          | 0.00          | 0.00          | 0.00          | 0.00          |
| B. Materiales y Suministros                               | 0.00          | 0.00          | 0.00          | 0.00          | 0.00          | 0.00          |
| C. Servicios Generales                                    | 0.00          | 0.00          | 0.00          | 0.00          | 0.00          | 0.00          |
| D. Transferencias, Asignaciones, Subsidios y Otras Ayudas | 0.00          | 0.00          | 0.00          | 0.00          | 0.00          | 0.00          |
| E. Bienes Muebles, Inmuebles e Intangibles                | 0.00          | 0.00          | 0.00          | 0.00          | 0.00          | 0.00          |
| F. Inversión Pública                                      | 0.00          | 0.00          | 0.00          | 0.00          | 0.00          | 0.00          |
| G. Inversiones Financieras y Otras Provisiones            | 0.00          | 0.00          | 0.00          | 0.00          | 0.00          | 0.00          |
| H. Participaciones y Aportaciones                         | 0.00          | 0.00          | 0.00          | 0.00          | 0.00          | 0.00          |
| I. Deuda Pública  | 0.00          | 0.00          | 0.00          | 0.00          | 0.00          | 0.00          |
| 3. Total del Resultado de Egresos (3=1+2)                 | 36,197,492.18 | 32,350,302.63 | 34,200,688.10 | 43,428,913.98 | 54,474,152.22 | 42,615,215.93 |



C. VERONICA MONTES PACIO  
PRESIDENTA MUNICIPAL  
H. AYUNTAMIENTO DE  
SANTA ISABEL CHOLULA, PUE.  
2021 - 2024  
PRESIDENCIA MUNICIPAL



C. LOURDES ALEJANDRA PACIO CORTÉZ  
SECRETARIA GENERAL  
H. AYUNTAMIENTO DE  
SANTA ISABEL CHOLULA, PUE.  
2021 - 2024  
SECRETARÍA DEL  
AYUNTAMIENTO



C. YURIDIA ROCHA VELAZQUEZ  
TESORERA MUNICIPAL  
H. AYUNTAMIENTO DE  
SANTA ISABEL CHOLULA, PUE.  
2021 - 2024  
TESORERIA

MUNICIPIO DE SANTA ISABEL CHOLULA PUEBLA

MODIFICACIONES DEL GASTO - LDF (ART. 8)

Del 1 de Enero al 31 de Marzo de 2024

(PESOS)

| Concepto                       | Ampliaciones  | Reducciones | Ampliaciones<br>Compensadas | Reducciones<br>Compensadas | Modificaciones |              |
|--------------------------------|---|-------------|-----------------------------|----------------------------|----------------|--------------|
| GASTO NO ETIQUETADO MODIFICADO |   |             |                             |                            |                |              |
| 11.01                          | RECURSOS FISCALES   |             |                             |                            |                |              |
| 2.1.1.1                        | MATERIALES, ÚTILES Y EQUIPOS MENORES DE OFICINA   | 0.00        | 0.00                        | 13,461.75                  | 0.00           | 40,478.49    |
| 2.1.2.1                        | MATERIALES Y ÚTILES DE IMPRESIÓN Y REPRODUCCIÓN   | 0.00        | 0.00                        | 88,530.27                  | 0.00           | 109,022.60   |
| 2.1.6.1                        | MATERIAL DE LIMPIEZA  | 0.00        | 0.00                        | 6,003.87                   | 0.00           | 26,100.00    |
| 2.1.8.3                        | ADQUISICIÓN DE FORMAS VALORADAS   | 0.00        | 0.00                        | 0.00                       | 107,995.89     | 305,604.11   |
| 2.9.6.1                        | REFACCIONES Y ACCESORIOS MENORES DE EQUIPO DE TRANSPORTE  | 0.00        | 0.00                        | 26,216.00                  | 26,216.00      | 38,537.47    |
| 3.4.1.1                        | SERVICIOS FINANCIEROS Y BANCARIOS   | 0.00        | 0.00                        | 512.72                     | 512.72         | 825.41       |
| 3.5.1.1                        | MANTENIMIENTO Y CONSERVACIÓN MENOR DE INMUEBLES PARA LA PRESTACIÓN DE SERVICIOS ADMINISTRATIVOS | 0.00        | 0.00                        | 0.00                       | 11,996.99      | 8,544.52     |
| 3.5.1.2                        | MANTENIMIENTO Y CONSERVACIÓN MENOR DE INMUEBLES PARA LA PRESTACIÓN DE SERVICIOS PÚBLICOS        | 0.00        | 0.00                        | 11,996.99                  | 0.00           | 34,800.00    |
| 3.7.5.1                        | VIÁTICOS EN EL PAÍS   | 0.00        | 0.00                        | 0.00                       | 15,934.91      | 18,428.55    |
| 3.8.2.1                        | GASTOS DE ORDEN SOCIAL  | 0.00        | 0.00                        | 30,800.00                  | 218,561.40     | 100,400.00   |
| 3.8.2.2                        | GASTOS DE ORDEN CULTURAL  | 0.00        | 0.00                        | 0.00                       | 49,929.60      | 0.00         |
| 4.4.1.9                        | OTRAS AYUDAS  | 0.00        | 0.00                        | 427,717.53                 | 174,091.62     | 655,436.00   |
| 4.4.3.1                        | AYUDAS SOCIALES A INSTITUCIONES DE ENSEÑANZA  | 0.00        | 0.00                        | 6,265.66                   | 0.00           | 15,000.00    |
| 4.4.5.5                        | AYUDAS SOCIALES A OTRAS INSTITUCIONES SIN FINES DE LUCRO NO COMPRENDIDAS EN LAS ANTERIORES      | 0.00        | 0.00                        | 15,080.00                  | 21,345.66      | 17,809.34    |
| 5.1.1.1                        | MUEBLES DE OFICINA Y ESTANTERÍA   | 0.00        | 0.00                        | 10,440.00                  | 0.00           | 10,440.00    |
| 5.1.5.1                        | EQUIPO DE CÓMPUTO Y DE TECNOLOGÍA DE LA INFORMACIÓN   | 0.00        | 0.00                        | 0.00                       | 10,440.00      | 24,560.00    |
|                                | GASTO MODIFICADO FUENTE FINANC. 11.01   | 0.00        | 0.00                        | 637,024.79                 | 637,024.79     | 1,405,986.49 |
| 15.01                          | PARTICIPACIONES   |             |                             |                            |                |              |
| 1.1.3.2                        | SUELDO BASE AL PERSONAL DE CONFIANZA  | 0.00        | 0.00                        | 2,270,459.98               | 2,270,459.98   | 9,826,475.19 |
| 2.1.1.1                        | MATERIALES, ÚTILES Y EQUIPOS MENORES DE   | 0.00        | 0.00                        | 0.00                       | 49,900.00      | 478,894.72   |

MUNICIPIO DE SANTA ISABEL CHOLULA PUEBLA

MODIFICACIONES DEL GASTO - LDF (ART. 8)

Del 1 de Enero al 31 de Marzo de 2024

(PESOS)

| Concepto   | Ampliaciones | Reducciones | Ampliaciones Compensadas | Reducciones Compensadas | Modificaciones |
|--|--------------|-------------|--------------------------|-------------------------|----------------|
| OPICINA  |              |             |                          |                         |                |
| 2.1.2.1 MATERIALES Y ÚTILES DE IMPRESIÓN Y REPRODUCCIÓN  | 0.00         | 0.00        | 25,935.59                | 0.00                    | 124,195.40     |
| 2.1.4.1 MATERIALES, ÚTILES Y EQUIPOS MENORES DE TECNOLOGÍAS DE LA INFORMACIÓN Y COMUNICACIONES               | 0.00         | 0.00        | 0.00                     | 25,935.59               | 25,483.33      |
| 2.1.5.1 MATERIAL IMPRESO E INFORMACIÓN DIGITAL   | 0.00         | 0.00        | 0.00                     | 31,494.02               | 30,075.14      |
| 2.1.6.1 MATERIAL DE LIMPIEZA   | 0.00         | 0.00        | 9,354.02                 | 0.00                    | 26,474.90      |
| 2.1.8.3 ADQUISICIÓN DE FORMAS VALORADAS  | 0.00         | 0.00        | 72,040.00                | 0.00                    | 94,900.00      |
| 2.5.1.1 PRODUCTOS QUÍMICOS BÁSICOS   | 0.00         | 0.00        | 174.00                   | 0.00                    | 174.00         |
| 2.5.3.1 MEDICINAS Y PRODUCTOS FARMACÉUTICOS  | 0.00         | 0.00        | 0.00                     | 174.00                  | 105,082.08     |
| 2.5.4.1 MATERIALES, ACCESORIOS Y SUMINISTROS MÉDICOS   | 0.00         | 0.00        | 0.00                     | 10,434.08               | 185,835.16     |
| 2.6.1.1 COMBUSTIBLES, LUBRICANTES Y ADITIVOS PARA VEHÍCULOS DESTINADOS A SERV. PUB. Y LA OPER. DE PROG. PUB. | 0.00         | 0.00        | 1,714.48                 | 1,714.48                | 1,057,065.83   |
| 2.7.1.1 VESTUARIO Y UNIFORMES  | 0.00         | 0.00        | 10,434.08                | 0.00                    | 40,423.68      |
| 2.9.1.1 HERRAMIENTAS MENORES   | 0.00         | 0.00        | 638.02                   | 638.02                  | 85,061.32      |
| 2.9.6.1 REFACCIONES Y ACCESORIOS MENORES DE EQUIPO DE TRANSPORTE   | 0.00         | 0.00        | 3,200.20                 | 3,200.20                | 69,263.81      |
| 3.1.7.1 SERVICIOS DE ACCESO DE INTERNET  | 0.00         | 0.00        | 1,740.00                 | 1,740.00                | 70,000.00      |
| 3.2.7.1 ARRENDAMIENTO DE ACTIVOS INTANGIBLES   | 0.00         | 0.00        | 63,800.00                | 0.00                    | 63,800.00      |
| 3.2.9.1 OTROS ARRENDAMIENTOS   | 0.00         | 0.00        | 0.00                     | 63,800.00               | 349,800.00     |
| 3.3.1.1 SERVICIOS RELACIONADOS CON PROCEDIMIENTOS JURISDICCIONALES   | 0.00         | 0.00        | 0.00                     | 36,760.81               | 783,239.19     |
| 3.3.1.2 OTROS SERVICIOS PARA LA OPERACIÓN DE PROGRAMAS   | 0.00         | 0.00        | 28,024.50                | 0.00                    | 28,024.50      |
| 3.4.1.1 SERVICIOS FINANCIEROS Y BANCARIOS  | 0.00         | 0.00        | 4,484.95                 | 2,717.64                | 8,916.03       |
| 3.4.7.1 FLETES Y MANIOBRAS   | 0.00         | 0.00        | 6,380.00                 | 0.00                    | 6,380.00       |
| 3.8.2.1 GASTOS DE ORDEN SOCIAL   | 0.00         | 0.00        | 185,197.90               | 125,000.00              | 699,097.90     |
| 3.8.2.2 GASTOS DE ORDEN CULTURAL   | 0.00         | 0.00        | 3,263.10                 | 62,872.00               | 241,841.13     |
| 4.4.1.9 OTRAS AYUDAS   | 0.00         | 0.00        | 1,500.00                 | 1,500.00                | 43,487.35      |
| 4.4.3.1 AYUDAS SOCIALES A INSTITUCIONES DE ENSEÑANZA   | 0.00         | 0.00        | 22,590.01                | 22,590.01               | 60,723.00      |
| 4.4.5.5 AYUDAS SOCIALES A OTRAS INSTITUCIONES SIN FINES DE LUCRO NO COMPRENDIDAS EN LAS ANTERIORES           | 0.00         | 0.00        | 34,800.24                | 34,800.24               | 1,158,000.00   |
| GASTO MODIFICADO FUENTE FINANC. 15.01  | 0.00         | 0.00        | 2,745,731.07             | 2,745,731.07            | 15,662,713.66  |

MUNICIPIO DE SANTA ISABEL CHOLULA PUEBLA

MODIFICACIONES DEL GASTO - LDF (ART. 8)

Del 1 de Enero al 31 de Marzo de 2024

(PESOS)

| Concepto   | Ampliaciones | Reducciones | Ampliaciones Compensadas          | Reducciones Compensadas | Modificaciones |
|--|--------------|-------------|-----------------------------------|-------------------------|----------------|
| 15.03 FONDO DE APORTACIONES PARA EL (FORTAMUN DE)  |              |             | FORTALECIMIENTO DE LOS MUNICIPIOS |                         |                |
| 3.1.1.1 SERVICIO DE ENERGÍA ELÉCTRICA              | 0.00         | 0.00        | 3,043.00                          | 0.00                    | 3,043.00       |
| 3.1.1.2 SERVICIO DE ALUMBRADO PÚBLICO              | 0.00         | 0.00        | 387,967.00                        | 0.00                    | 387,967.00     |
| 3.5.8.1 SERVICIOS DE LIMPIEZA Y MANEJO DE DESECHOS | 0.00         | 0.00        | 62,433.00                         | 0.00                    | 62,433.00      |
| 7.9.9.1 PROVISIONES PARA EROGACIONES ESPECIALES    | 0.00         | 0.00        | 0.00                              | 453,443.00              | 7,984,565.61   |
| GASTO MODIFICADO FUENTE FINANC. 15.03              | 0.00         | 0.00        | 453,443.00                        | 453,443.00              | 8,438,008.61   |
| TOTAL GASTO NO ETIQUETADO MODIFICADO               | 0.00         | 0.00        | 3,836,198.86                      | 3,836,198.86            | 25,506,708.76  |
| GASTO ETIQUETADO MODIFICADO                        |              |             |                                   |                         |                |
| TOTAL GASTO ETIQUETADO MODIFICADO                  | 0.00         | 0.00        | 0.00                              | 0.00                    | 0.00           |
| TOTAL GASTO MODIFICADO                             | 0.00         | 0.00        | 3,836,198.86                      | 3,836,198.86            | 25,506,708.76  |

C. VERONICA MONTES PACIO  
PRESIDENTA MUNICIPAL



H. AYUNTAMIENTO DE  
SANTA ISABEL CHOLULA, PUE.  
2021 - 2024  
PRESIDENCIA MUNICIPAL

C. LOURDES ALEJANDRA PACIO  
SECRETARIA GENERAL



H. AYUNTAMIENTO DE  
SANTA ISABEL CHOLULA, PUE.  
2021 - 2024  
SECRETARIA DEL

C. YURIDIA ROCHA VELAZQUEZ  
TESORERA MUNICIPAL



H. AYUNTAMIENTO DE  
SANTA ISABEL CHOLULA, PUE.  
2021 - 2024  
TESORERIA

MUNICIPIO DE SANTA ISABEL CHOLULA PUEBLA

INFORME DE CUENTAS POR PAGAR - LDF (ART. 13 VIII)  
Del 1 de Enero al 31 de Marzo de 2024  
(PESOS)

| Concepto  | Devengado<br>(a)    | Pagado<br>(b)       | Cuentas por pagar<br>(c = a - b) |
|---|---------------------|---------------------|----------------------------------|
| GASTO NO ETIQUETADO                                       | 6,884,063.43        | 6,876,071.03        | 7,992.40                         |
| SERVICIOS PERSONALES                                      | 2,425,529.10        | 2,425,529.10        | 0.00                             |
| MATERIALES Y SUMINISTROS                                  | 1,418,616.40        | 1,410,624.00        | 7,992.40                         |
| SERVICIOS GENERALES                                       | 1,960,571.68        | 1,960,571.68        | 0.00                             |
| TRANSFERENCIAS, ASIGNACIONES, SUBSIDIOS<br>Y OTRAS AYUDAS | 1,031,206.25        | 1,031,206.25        | 0.00                             |
| BIENES MUEBLES, INMUEBLES E INTANGIBLES                   | 48,140.00           | 48,140.00           | 0.00                             |
| INVERSIÓN PÚBLICA   | 0.00                | 0.00                | 0.00                             |
| INVERSIONES FINANCIERAS Y OTRAS<br>PROVISIONES            | 0.00                | 0.00                | 0.00                             |
| PARTICIPACIONES Y APORTACIONES                            | 0.00                | 0.00                | 0.00                             |
| DEUDA PÚBLICA   | 0.00                | 0.00                | 0.00                             |
| GASTO ETIQUETADO  | 0.00                | 0.00                | 0.00                             |
| SERVICIOS PERSONALES                                      | 0.00                | 0.00                | 0.00                             |
| MATERIALES Y SUMINISTROS                                  | 0.00                | 0.00                | 0.00                             |
| SERVICIOS GENERALES                                       | 0.00                | 0.00                | 0.00                             |
| TRANSFERENCIAS, ASIGNACIONES, SUBSIDIOS<br>Y OTRAS AYUDAS | 0.00                | 0.00                | 0.00                             |
| BIENES MUEBLES, INMUEBLES E INTANGIBLES                   | 0.00                | 0.00                | 0.00                             |
| INVERSIÓN PÚBLICA   | 0.00                | 0.00                | 0.00                             |
| INVERSIONES FINANCIERAS Y OTRAS<br>PROVISIONES            | 0.00                | 0.00                | 0.00                             |
| PARTICIPACIONES Y APORTACIONES                            | 0.00                | 0.00                | 0.00                             |
| DEUDA PÚBLICA   | 0.00                | 0.00                | 0.00                             |
| <b>TOTAL</b>  | <b>6,884,063.43</b> | <b>6,876,071.03</b> | <b>7,992.40</b>                  |



H. AYUNTAMIENTO DE  
SANTA ISABEL CHOLULA, PUE

C. VERONICA MONTES PACIO  
PRESIDENTA MUNICIPAL  
2021 - 2024  
PRESIDENCIA MUNICIPAL



H. AYUNTAMIENTO DE  
SANTA ISABEL CHOLULA, PUE.

C. LOURDES ALEJANDRA PACIO LORTES  
SECRETARIA GENERAL  
2021 - 2024  
SECRETARIA GENERAL DEL  
AYUNTAMIENTO



H. AYUNTAMIENTO DE  
SANTA ISABEL CHOLULA, PUE

C. YURIDIA ROCHA VELAQUEZ  
TESORERA MUNICIPAL  
2021 - 2024  
TESORERIA