



SANTA
**ISABEL
CHOLULA**
"Municipio de Regeneración y confianza"
2021-2024

**ASUNTO: SE REMITE CUENTA PUBLICA
(CONSOLIDADA) AL 31 DE DIC 2022.**

C.P. AMANDA GOMEZ NAVA
AUDITORA SUPERIOR
AUDITORIA SUPERIOR DEL ESTADO DE PUEBLA
P R E S E N T E.

LA QUE SUSCRIBE C. VERONICA MONTES PACIO, PRESIDENTA MUNICIPAL
CONSTITUCIONAL DEL MUNICIPIO DE SANTA ISABEL CHOLULA, PUE."

POR MEDIO DEL PRESENTE RECIBA UN CORDIAL SALUDO, AL MISMO TIEMPO
REMITO A USTED, EN UN CD LA CUENTA PUBLICA (CONSOLIDADA) AL 31 DE
DIC 2022.

SIN MÁS POR EL MOMENTO QUEDO DE USTED.

ATENTAMENTE
SANTA ISABEL CHOLULA, PUE. A 28 DE ABRIL DE 2023
LA PRESIDENTA MUNICIPAL CONSTITUCIONAL





C. VERONICA MONTES PACIO
H. AYUNTAMIENTO DE
SANTA ISABEL CHOLULA, PUE.
2021 - 2024
PRESIDENCIA MUNICIPAL





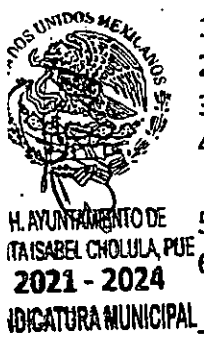
ACTA DE CABILDO ORDINARIO

ESTANDO REUNIDOS EN EL SALÓN DE CABILDOS DE LA PRESIDENCIA MUNICIPAL DE SANTA ISABEL CHOLULA, DEL ESTADO LIBRE Y SOBERANO DE PUEBLA, SIENDO LAS DIECISÉIS HORAS CON DIEZ MINUTOS DEL DÍA 26 DE ABRIL DE DOS MIL VEINTITRES, REUNIDOS LOS CIUDADANOS: PRESIDENTA MUNICIPAL, REGIDORES Y SÍNDICO MUNICIPAL. ASÍ COMO EL SECRETARIO DEL AYUNTAMIENTO, CON FUNDAMENTO EN LOS ARTÍCULOS 70, 71, 74, 76, 77 Y 78 DE LA LEY ORGÁNICA MUNICIPAL EL PRESENTE CABILDO SESIÓN ORDINARIO, LOS ASUNTOS QUE LA MOTIVAN SON CONTENIDOS EN EL SIGUIENTE:



ORDEN DEL DIA:

1. PASE DE LISTA DE ASISTENCIA.
2. DECLARACIÓN DEL QUORUM LEGAL PARA SESIONAR VALIDAMENTE.
3. APROBACIÓN DEL ORDEN DEL DÍA.
4. ANÁLISIS Y APROBACIÓN DE LA CUENTA PÚBLICA (CONSOLIDADA) DEL 1 DE ENERO AL 31 DE DICIEMBRE 2022
5. APROBACION DEL PLAN ANUAL DE EVALUACION 2023.
6. APROBACION DEL PROGRAMA ANUAL DE EVALUACION DE LOS PROGRAMAS PRESUPUESTARIOS 2023. DEL AYUNTAMIENTO DE SANTA ISABEL CHOLULA, PUEBLA.
7. CIERRE DE SESION.






DASHOGO DEL ORDEN DEL DIA:

1.- PASE DE LISTA DE ASISTENCIA.

EN EL USO DE LA PALABRA EL SECRETARIO DEL AYUNTAMIENTO MANIFIESTA: PROCEDO AL PASE DE LISTA DE ASISTENCIA:

- C. VERÓNICA MONTES PACIO, PRESIDENTA MUNICIPAL ----- PRESENTE.
- C. NEREIDA TLACZANI LUNA, REGIDORA DE GOBERNACIÓN, JUSTICIA, SEGURIDAD PÚBLICA Y PROTECCIÓN CIVIL. ----- PRESENTE.
- C. MARIBEL HERNÁNDEZ EVARISTO, REGIDORA DE PATRIMONIO Y HACIENDA PÚBLICA MUNICIPAL ----- PRESENTE.
- C. SAÚL AHUEHUETL TEUTLE, REGIDOR DE DESARROLLO URBANO, OBRAS Y SERVICIOS PÚBLICOS. ----- PRESENTE.
- C. LAURA HERNÁNDEZ CAMPOS, REGIDORA DE INDUSTRIA, COMERCIO, AGRICULTURA Y GANADERÍA. ----- PRESENTE.
- C. JOSÉ DANIEL COYOTL TEPOZ, REGIDOR DE SALUBRIDAD Y ASISTENCIA PÚBLICA, PERSONAS CON DISCAPACIDAD Y DESARROLLO SOCIAL. ----- PRESENTE.





C. MIRIAM ARELY ROMERO PÉREZ, REGIDORA DE EDUCACIÓN PÚBLICA Y ACTIVIDADES CULTURALES, DEPORTIVAS Y SOCIALES. ----- PRESENTE.

C. RAÚL COYOTL HERNÁNDEZ, REGIDOR DE GRUPOS VULNERABLES, JUVENTUD E IGUALDAD DE GÉNERO. ----- PRESENTE.

C. RAYMUNDO TLAHUEL CARRETO, REGIDOR DE ECOLOGÍA Y MEDIO AMBIENTE, LIMPIA DE PARQUES JARDINES Y PANTEONES, ----- PRESENTE.

C. EUCARIO TLAHUEL ARIAS, SINDICO MUNICIPAL. ----- PRESENTE.

C. ALEJANDRO CASTRO LUNA, SECRETARIO DEL AYUNTAMIENTO. ----- PRESENTE.

2.- DECLARACIÓN DEL QUORUM LEGAL PARA SESIONAR VALIDAMENTE.

EN TÉRMINOS DEL ARTÍCULO 76 Y 138 FRACCIÓN IV DE LA LEY ORGÁNICA MUNICIPAL, EN RELACIÓN AL PUNTO ANTERIOR, SE TIENE LA ASISTENCIA DE LA C. PRESIDENTA MUNICIPAL QUIEN PRESIDE ESTA SESIÓN ORDINARIA DE CABILDO, ASÍ COMO 8 REGIDORES, SÍNDICO MUNICIPAL Y EL SECRETARIO DEL AYUNTAMIENTO. SE DECLARA QUE EXISTE QUORUM LEGAL PARA SESIONAR VALIDAMENTE.

3.- APROBACIÓN DEL ORDEN DEL DÍA.

SE SOMETE A VOTACIÓN EL PRESENTE PUNTO DEL ORDEN DEL DÍA. LOS QUE ESTÉN A FAVOR SÍRVANSE DE LEVANTAR LA MANO.

SE APRUEBA POR UNANIMIDAD DE VOTOS EL PRESENTE PUNTO DEL ORDEN DEL DÍA.

4.- PUNTO DEL ORDEN DEL DIA. HONORABLE CABILDO SE PONE A CONSIDERACION LA APROBACIÓN DE LA CUENTA PÚBLICA (CONSOLIDADA) AL 31 DE DICIEMBRE 2022

SE SOMETE A VOTACIÓN EL PRESENTE PUNTO DEL ORDEN DEL DÍA. LOS QUE ESTÉN A FAVOR SÍRVANSE DE LEVANTAR LA MANO. CON 8 VOTOS A FAVOR, UN VOTO EN ABSTENCIÓN Y UN VOTO EN CONTRA, SE APRUEBA POR MAYORÍA DE VOTOS EL PRESENTE PUNTO DEL ORDEN DEL DÍA.

5.- PUNTO DEL ORDEN DEL DIA. APROBACION DEL PLAN ANUAL DE EVALUACIÓN 2023, CON FUNDAMENTO EN LOS ARTÍCULOS 25, 26, 115 Y 134 DE LA CONSTITUCIÓN POLÍTICA

DE LOS ESTADOS UNIDOS MEXICANOS, ARTÍCULOS 1, 2, 3, 9, 12, 14, 21 Y 22 DE LA LEY FEDERAL DE PLANEACIÓN, ARTÍCULOS 24 Y 25, 85 FRACCIONES I, II Y ARTICULO 110 DE LA LEY FEDERAL DE PRESUPUESTOS Y RESPONSABILIDAD HACENDARIA, ARTÍCULO 48 FRACCIÓN V DE LA LEY DE COORDINACIÓN FISCAL, ARTICULO 54, 79 Y 80 DE LA LEY GENERAL DE CONTABILIDAD GUBERNAMENTAL, ARTICULO 18 DE LA LEY DE DISCIPLINA FINANCIERA DE LAS ENTIDADES FEDERATIVAS Y LOS MUNICIPIOS, ARTÍCULO 107 DE LA CONSTITUCIÓN POLÍTICA DEL ESTADO LIBRE Y SOBERANO DE PUEBLA, ARTÍCULO 78 FRACCIÓN VI Y VII, 101 A 115 Y 169 DE LA LEY ORGÁNICA MUNICIPAL DEL ESTADO DE PUEBLA.

SE SOMETE A VOTACIÓN EL PRESENTE PUNTO DEL ORDEN DEL DÍA. LOS QUE ESTÉN A FAVOR SÍRVANSE DE LEVANTAR LA MANO. SE APRUEBA POR UNANIMIDAD DE VOTOS EL PRESENTE PUNTO DEL ORDEN DEL DÍA.



H. AYUNTAMIENTO DE SANTA ISABEL CHOLULA, PUE. 2021 - 2024. PRESIDENCIA MUNICIPAL



H. AYUNTAMIENTO DE SANTA ISABEL CHOLULA, PUE. 2021 - 2024




H. AYUNTAMIENTO DE SANTA ISABEL CHOLULA, PUE. 2021 - 2024



H. AYUNTAMIENTO DE SANTA ISABEL CHOLULA, PUE. 2021 - 2024



H. AYUNTAMIENTO DE SANTA ISABEL CHOLULA, PUE. 2021 - 2024. SINDICATURA MUNICIPAL



H. AYUNTAMIENTO DE SANTA ISABEL CHOLULA, PUE. 2021 - 2024



H. AYUNTAMIENTO DE SANTA ISABEL CHOLULA, PUE. 2021 - 2024




H. AYUNTAMIENTO DE SANTA ISABEL CHOLULA, PUE. 2021 - 2024. REGIDURÍA DE INDUSTRIA, COMERCIO, AGRICULTURA Y GANADERÍA






6.- PUNTO DEL ORDEN DEL DIA. APROBACION DEL PROGRAMA ANUAL DE EVALUACIÓN DE LOS PROGRAMAS PRESUPUESTARIOS 2023, DEL AYUNTAMIENTO DE SANTA ISABEL CHOLULA, PUEBLA. CON FUNDAMENTO EN LOS ARTÍCULOS 1, 2, 3 FRACCIÓN II, III, V, X, XV, XVI, XVII, XIX, XXI, XXIII, 4, 5, FRACCIÓN II, 6 FRACCIÓN V, VI, VII, IX, X, 9, 10, 11, 12, 16, 17, 18, 19 FRACCIÓN II, 21, 22, 23, FRACCIÓN V, 24, 27 FRACCIÓN II, 28 FRACCIÓN II, 31, 32, 37, 38, 39, 40, 41, 48, 49, 51, 52, 53, 56, 62, 63, 64, 65, 66, 67, 68, 69, 71, 72, 75, 76, 77, 78, 79, 84 Y 85 DE LA LEY DE RENDICIÓN DE CUENTAS Y FISCALIZACIÓN SUPERIOR DEL ESTADO DE PUEBLA EN SU ARTÍCULO 1, FRACCIÓN I, E), 2, 27 Y 31 FRACCIÓN III DE LA LEY GENERAL DE CONTABILIDAD GUBERNAMENTAL ARTÍCULO 54, 79 Y 80.
SE PROCEDE A LA VOTACIÓN, LOS QUE ESTÉN A FAVOR SÍRVANSE DE LEVANTAR LA MANO, SE APRUEBA POR UNANIMIDAD DE VOTOS EL PRESENTE PUNTO DEL ORDEN DEL DIA.

7.- PUNTO DEL ORDEN DEL DIA. CIUDADANA PRESIDENTA MUNICIPAL Y HONORABLE CABILDO, LES INFORMO QUE SE HA DADO CUMPLIMIENTO CON CADA UNO DE LOS PUNTOS DEL ORDEN DEL DÍA. NO HABIENDO OTRO ASUNTO QUE TRATAR; SE LEVANTA LA PRESENTE ACTA DE SESIÓN DE CABILDO ORDINARIO, A LAS DIECISEIS HORAS CON TREINTA MINUTOS DEL MISMO DÍA DE SU INICIO, FIRMANDO DE CONFORMIDAD AL CALCE LOS QUE EN ELLA INTERVINIERON, PARA LOS FINES LEGALES A QUE HAYA LUGAR. EL SECRETARIO DEL AYUNTAMIENTO QUIEN ACTÚA Y DA FE.





C. VERÓNICA MONTES PACIO.
PRESIDENTA MUNICIPAL CONSTITUCIONAL.





C. NEREIDA LACZAN LUNA.
REGIDOR DE GOBERNACIÓN, JUSTICIA, SEGURIDAD PÚBLICA Y PROTECCIÓN CIVIL.



C. MARIBEL HERNÁNDEZ
REGIDOR DE PATRIMONIO Y HACIENDA PÚBLICA MUNICIPAL.
SANTA ISABEL CHOLULA, PUE. 2021 - 2024





REGIDURÍA DE
DESARROLLO URBANO
OBRAS Y SERVICIOS
PÚBLICOS
DEPARTAMENTO DE
DESARROLLO URBANO,
SANTA ISABEL CHOLULA, PUE.
2021 - 2024


REGIDURÍA DE
SALUBRIDAD Y ASISTENCIA PÚBLICA,
PERSONAS CON DISCAPACIDAD
Y DESARROLLO SOCIAL
DEL H. AYUNTAMIENTO DE
SANTA ISABEL CHOLULA, PUE.
2021 - 2024

C. JOSÉ DANIEL COYOTL TEPOZ.
REGIDOR DE SALUBRIDAD Y ASISTENCIA
PÚBLICA, PERSONAS CON DISCAPACIDAD Y
DESARROLLO SOCIAL;


REGIDURÍA DE
GRUPOS VULNERABLES,
JUVENTUD E IGUALDAD
DE GÉNERO
DEL H. AYUNTAMIENTO DE
SANTA ISABEL CHOLULA, PUE.
2021 - 2024


C. RAÚL COYOTL HERNÁNDEZ
REGIDOR DE GRUPOS VULNERABLES,
JUVENTUD E IGUALDAD DE GÉNERO;


H. AYUNTAMIENTO DE
SANTA ISABEL CHOLULA, PUE.
2021 - 2024
SINDICATURA MUNICIPAL


C. EUCARIO TLAHUEL ARIAS
SINDICO MUNICIPAL.


REGIDURÍA DE
INDUSTRIA, COMERCIO
AGRICULTURA Y
GANADERÍA
DEL H. AYUNTAMIENTO DE
SANTA ISABEL CHOLULA, PUE.
2021 - 2024


C. LAURA HERNÁNDEZ
REGIDOR DE INDUSTRIA, COMERCIO,
AGRICULTURA Y GANADERÍA


REGIDURÍA DE
EDUCACIÓN PÚBLICA Y
ACTIVIDADES CULTURALES,
DEPORTIVAS Y SOCIALES
DEL H. AYUNTAMIENTO DE
SANTA ISABEL CHOLULA, PUE.
2021 - 2024

C. MIRIAM ARELY ROVIERO PÉREZ.
REGIDOR DE EDUCACIÓN PÚBLICA Y
ACTIVIDADES CULTURALES, DEPORTIVAS Y
SOCIALES;


REGIDURÍA DE
ECOLOGÍA, MEDIO AMBIENTE
LIMPIA DE PARQUES, JARDINES
Y PANTEONES
DEL H. AYUNTAMIENTO DE
SANTA ISABEL CHOLULA, PUE.
2021 - 2024

C. RAYMUNDO TLAHUEL CARRETO
REGIDOR DE ECOLOGÍA Y MEDIO AMBIENTE,
LIMPIA DE PARQUES, JARDINES Y
PANTEONES;


H. AYUNTAMIENTO DE
SANTA ISABEL CHOLULA, PUE.
2021 - 2024
SECRETARÍA DEL
AYUNTAMIENTO

C. ALEJANDRO CASTRO LUNA
SECRETARIO DEL AYUNTAMIENTO

EL QUE SUSCRIBE **C. ALEJANDRO CASTRO LUNA**, SECRETARIO DEL AYUNTAMIENTO DEL MUNICIPIO DE SANTA ISABEL CHOLULA PUEBLA, CON LAS FACULTADES QUE ME CONFIERE EL ARTICULO 138 FRACCION VII, DE LA LEY ORGANICA MUNICIPAL DEL ESTADO DE PUEBLA. -----.

-----**CERTIFICO**-----

QUE LA PRESENTE COPIA CERTIFICADA, CONCUERDA FIELMENTE CON SU ORIGINAL QUE TUVE A LA VISTA Y COTEJE, QUE CONSTA DE **CUATRO** FOJAS UTILES, QUE ESTAN DEBIDAMENTE CANCELADAS, FIRMADAS Y SELLADAS. Y QUE OBRAN EN EL ARCHIVO MUNICIPAL. SE HACE LA PRESENTE CERTIFICACION EN EL MUNICIPIO DE SANTA ISABEL CHOLULA, PUEBLA. A LOS 26 DIAS DEL MES DE ABRIL DEL **2023**, DOY FE. -----.


C. ALEJANDRO CASTRO LUNA.
SECRETARIO DEL AYUNTAMIENTO


AYUNTAMIENTO DE
SANTA ISABEL CHOLULA, PUE.
2021 - 2024
SECRETARÍA DEL
AYUNTAMIENTO

**CUENTA PÚBLICA
CONSOLIDADA 2022.**

MUNICIPIO DE SANTA ISABEL CHOLULA PUEBLA

CUENTA PÚBLICA 2022
ESTADO DE ACTIVIDADES
Del 1 de Enero al 31 de Diciembre de 2022 y 2021
(Cifras en pesos)

	2022	2021
INGRESOS Y OTROS BENEFICIOS		
INGRESOS DE GESTIÓN	2,887,507.23	1,178,683.48
IMPUESTOS	1,280,586.90	560,316.50
CUOTAS Y APORTACIONES DE SEGURIDAD SOCIAL	0.00	0.00
CONTRIBUCIONES DE MEJORAS	0.00	0.00
DERECHOS	1,365,286.80	460,580.78
PRODUCTOS DE TIPO CORRIENTE	235,320.53	148,940.00
APROVECHAMIENTOS DE TIPO CORRIENTE	6,313.00	8,846.20
INGRESOS POR VENTA DE BIENES Y PRESTACIÓN DE SERVICIOS	0.00	0.00
INGRESOS NO COMP. EN LAS FRACC. DE LA LEY DE ING. CAUS. EN EJER. FISC. ANT. PEND. DE LIQ. O PAGO	0.00	0.00
PART, APORT, CONV, INCENT. DERIV. D/COLAB. FISCAL, F. DIST. DE APORT, TRANSF, ASIG, SUBS Y SUBV Y P Y JUB	39,880,103.23	33,657,858.33
PART, APORT, CONV, INCENT. DERIV. D/COLAB. FISCAL, F. DIST. DE APORT	39,880,103.23	33,657,858.33
TRANSFERENCIAS, ASIGNACIONES, SUBSIDIOS Y SUBVENCIÓNES Y PENSIONES Y JUBILACIONES	0.00	0.00
OTROS INGRESOS Y BENEFICIOS	0.57	6,036.10
INGRESOS FINANCIEROS	0.57	6,036.10
INCREMENTO POR VARIACIÓN DE INVENTARIOS	0.00	0.00
DISMINUCIÓN DEL EXCESO DE ESTIMACIONES POR PÉRDIDA O DETERIORO U OBSOLESCENCIA	0.00	0.00
DISMINUCIÓN DEL EXCESO DE PROVISIONES	0.00	0.00
OTROS INGRESOS Y BENEFICIOS VARIOS	0.00	0.00
TOTAL DE INGRESOS Y OTROS BENEFICIOS	42,767,611.03	34,842,577.91
GASTOS Y OTRAS PÉRDIDAS		
GASTOS DE FUNCIONAMIENTO	23,349,556.63	16,716,732.32
SERVICIOS PERSONALES	9,633,560.17	8,737,425.95
MATERIALES Y SUMINISTROS	4,044,947.75	2,666,143.58
SERVICIOS GENERALES	9,671,048.71	5,313,162.79
TRANSFERENCIAS, ASIGNACIONES, SUBSIDIOS Y OTRAS AYUDAS	2,727,430.24	2,554,138.82
TRANSFERENCIAS INTERNAS Y ASIGNACIONES AL SECTOR PÚBLICO	0.00	0.00
TRANSFERENCIAS AL RESTO DEL SECTOR PÚBLICO	0.00	904,925.63
SUBSIDIOS Y SUBVENCIÓNES	0.00	0.00
AYUDAS SOCIALES	2,727,430.24	1,649,213.19
PENSIONES Y JUBILACIONES	0.00	0.00
TRANSFERENCIAS A FIDEICOMISOS, MANDATOS Y CONTRATOS ANÁLOGOS	0.00	0.00
TRANSFERENCIAS A LA SEGURIDAD SOCIAL	0.00	0.00
DONATIVOS	0.00	0.00
TRANSFERENCIAS AL EXTERIOR	0.00	0.00
PARTICIPACIONES Y APORTACIONES	0.00	0.00
PARTICIPACIONES	0.00	0.00
APORTACIONES	0.00	0.00
CONVENIOS	0.00	0.00

MUNICIPIO DE SANTA ISABEL CHOLULA PUEBLA

CUENTA PÚBLICA 2022
ESTADO DE ACTIVIDADES
Del 1 de Enero al 31 de Diciembre de 2022 y 2021
(Cifras en pesos)

	2022	2021
INTERESES, COMISIONES Y OTROS GASTOS DE LA DEUDA PÚBLICA	0.00	0.00
INTERESES DE LA DEUDA PÚBLICA	0.00	0.00
COMISIONES DE LA DEUDA PÚBLICA	0.00	0.00
GASTOS DE LA DEUDA PÚBLICA	0.00	0.00
COSTO POR COBERTURAS	0.00	0.00
APOYOS FINANCIEROS	0.00	0.00
OTROS GASTOS Y PÉRDIDAS EXTRAORDINARIAS	428,762.25	1,372,476.78
ESTIMACIONES, DEPRECIACIONES, DETERIOROS, OBSOLESCENCIAS Y AMORTIZACIONES	428,762.25	1,372,476.78
PROVISIONES	0.00	0.00
DISMINUCIONES DE INVENTARIOS	0.00	0.00
AUMENTO POR INSUFICIENCIA DE ESTIMACIONES POR PERDIDA O DETERIORO U OBSOLESCENCIA	0.00	0.00
AUMENTO POR INSUFICIENCIA DE PROVISIONES	0.00	0.00
OTROS GASTOS	0.00	0.00
INVERSIÓN PÚBLICA	17,231,038.50	14,099,359.28
INVERSIÓN PÚBLICA NO CAPITALIZABLE	17,231,038.50	14,099,359.28
TOTAL DE GASTOS Y OTRAS PÉRDIDAS	43,736,787.62	34,742,707.20
RESULTADOS DEL EJERCICIO (AHORRO/DESAHORRO).....	-969,176.59	99,870.71

Bajo protesta de decir verdad declaramos que los Estados Financieros y sus notas son razonablemente correctos y son responsabilidad del emisor.



VERONICA MONTES PACIO
PRESIDENTA MUNICIPAL



PABLO TIPOZ GOMEZ
TESORERO MUNICIPAL

H. AYUNTAMIENTO DE
SANTA ISABEL CHOLULA, PUE.
2021 - 2024
PRESIDENCIA MUNICIPAL

ALEJANDRO CASTRO LUNA
SECRETARIO GENERAL



H. AYUNTAMIENTO DE
SANTA ISABEL CHOLULA, PUE.
2021 - 2024
SECRETARÍA DEL
AYUNTAMIENTO



H. AYUNTAMIENTO DE
SANTA ISABEL CHOLULA, PUE.
2021 - 2024
TESORERIA

MUNICIPIO DE SANTA ISABEL CHOLULA PUEBLA

CUENTA PÚBLICA 2022
ESTADO DE SITUACIÓN FINANCIERA
Al 31 de Diciembre de 2022 y 2021
(Cifras en pesos)

	2022	2021		2022	2021
ACTIVO			PASIVO		
ACTIVO CIRCULANTE			PASIVO CIRCULANTE		
EFFECTIVO Y EQUIVALENTES	6,300,899.75	1,512,903.30	CUENTAS POR PAGAR A CORTO PLAZO	3,789,230.10	1,135,634.60
DERECHOS A RECIBIR EFECTIVO O EQUIVALENTES	1,415,743.74	1,323,489.10	DOCUMENTOS POR PAGAR A CORTO PLAZO	175,789.80	175,789.80
DERECHOS A RECIBIR BIENES O SERVICIOS	224,152.39	224,152.39	PORCIÓN A CORTO PLAZO DE LA DEUDA PÚBLICA A LARGO PLAZO	0.00	0.00
INVENTARIOS	0.00	0.00	TÍTULOS Y VALORES A CORTO PLAZO	0.00	0.00
ALMACENES	0.00	0.00	PASIVOS DIFERIDOS A CORTO PLAZO	0.00	0.00
ESTIMACIÓN POR PÉRDIDAS O DETERIORO DE	0.00	0.00	FONDOS Y BIENES DE TERCEROS EN GARANTÍA	0.00	0.00
ACTIVOS CIRCULANTES	0.00	0.00	Y/O ADMINISTRACIÓN A CORTO PLAZO	0.00	0.00
OTROS ACTIVOS CIRCULANTES	0.00	0.00	PROVISIONES A CORTO PLAZO	0.00	0.00
TOTAL DE ACTIVOS CIRCULANTES	7,940,795.88	3,060,544.79	OTROS PASIVOS A CORTO PLAZO	2,896,958.56	0.00
ACTIVO NO CIRCULANTE			TOTAL DE PASIVOS CIRCULANTES		
INVERSIONES FINANCIERAS A LARGO PLAZO	0.00	0.00		6,861,978.46	1,311,424.40
DERECHOS A RECIBIR EFECTIVO O EQUIVALENTES A LARGO PLAZO	0.00	0.00	PASIVO NO CIRCULANTE		
BIENES INMUEBLES, INFRAESTRUCTURA Y CONSTRUCCIONES EN PROCESO	7,594,770.64	7,594,770.64	CUENTAS POR PAGAR A LARGO PLAZO	0.00	0.00
BIENES MUEBLES	6,814,407.73	6,684,519.12	DOCUMENTOS POR PAGAR A LARGO PLAZO	0.00	0.00
ACTIVOS INTANGIBLES	58,000.00	58,000.00	DEUDA PÚBLICA A LARGO PLAZO	0.00	0.00
DEPRECIACIÓN, DETERIORO Y AMORTIZACIÓN ACUMULADA DE BIENES	-1,416,109.01	-987,346.76	PASIVOS DIFERIDOS A LARGO PLAZO	0.00	0.00
ACTIVOS DIFERIDOS	0.00	0.00	FONDOS Y BIENES DE TERCEROS EN GARANTÍA	0.00	0.00
ESTIMACIÓN POR PÉRDIDA O DETERIORO DE	0.00	0.00	Y/O ADMINISTRACIÓN A LARGO PLAZO	0.00	0.00
ACTIVOS NO CIRCULANTES	0.00	0.00	PROVISIONES A LARGO PLAZO	0.00	0.00
OTROS ACTIVOS NO CIRCULANTES	0.00	0.00	TOTAL DE PASIVOS NO CIRCULANTES	0.00	0.00
TOTAL DE ACTIVOS NO CIRCULANTES	13,051,069.36	13,349,943.00	TOTAL DEL PASIVO.....	6,861,978.46	1,311,424.40
			HACIENDA PÚBLICA / PATRIMONIO		
			HACIENDA PÚBLICA/PATRIMONIO CONTRIBUIDO	4,637,616.60	4,637,616.60
			APORTACIONES	4,637,616.60	4,637,616.60
			DONACIONES DE CAPITAL	0.00	0.00
			ACTUALIZACIÓN DE LA HACIENDA PÚBLICA/PATRIMONIO	0.00	0.00

MUNICIPIO DE SANTA ISABEL CHOLULA PUEBLA

CUENTA PÚBLICA 2022
ESTADO DE SITUACIÓN FINANCIERA
Al 31 de Diciembre de 2022 y 2021
(Cifras en pesos)

	2022	2021		2022	2021
			HACIENDA PÚBLICA/PATRIMONIO GENERADO	9,492,270.18	10,461,446.79
			RESULTADOS DEL EJERCICIO (AHORRO / DESAHORRO)	-969,176.59	99,870.71
			RESULTADOS DE EJERCICIOS ANTERIORES	10,461,446.77	10,361,576.08
			REVALÚOS	0.00	0.00
			RESERVAS	0.00	0.00
			RECTIFICACIONES DE RESULTADOS DE EJERCICIOS ANTERIORES	0.00	0.00
			EXCESO O INSUFICIENCIA EN LA ACTUALIZACIÓN DE LA HACIENDA PÚBLICA/PATRIMONIO	0.00	0.00
			RESULTADO POR POSICIÓN MONETARIA	0.00	0.00
			RESULTADO POR TENENCIA DE ACTIVOS NO MONETARIOS	0.00	0.00
			TOTAL HACIENDA PÚBLICA/PATRIMONIO.....	14,129,886.78	15,099,063.39
TOTAL DEL ACTIVO.....	20,991,865.24	16,410,487.79	TOTAL DEL PASIVO Y HACIENDA PÚBLICA/PATRIMONIO...	20,991,865.24	16,410,487.79



so protesta de decir verdad declaramos que los Estados Financieros y sus notas, son razonablemente correctos y son responsabilidad del emisor.

[Signature]

VERONICA MONTES PACIO
PRESIDENTA MUNICIPAL

H. AYUNTAMIENTO DE
SANTA ISABEL CHOLULA, PUE.
2021 - 2024
PRESIDENCIA MUNICIPAL



[Signature]

SABLO TEHOZ GOMEZ
TESORERO MUNICIPAL

H. AYUNTAMIENTO DE
SANTA ISABEL CHOLULA, PUE.
2021 - 2024
TESORERIA



[Signature]
ALEJANDRO CAS
SECRETAR

Página 2 de 2
H. AYUNTAMIENTO DE
SANTA ISABEL CHOLULA, PUE.
2021 - 2024
SECRETARÍA DEL
AYUNTAMIENTO

MUNICIPIO DE SANTA ISABEL CHOLULA PUEBLA

CUENTA PÚBLICA 2022
ESTADO DE VARIACIÓN EN LA HACIENDA PÚBLICA
Del 1 de Enero al 31 de Diciembre de 2022
(Cifras en pesos)

Concepto	Hacienda Pública/ Patrimonio Contribuido	Hacienda Pública/ Patrimonio Generado de Ejercicios Ant.	Hacienda Pública/ Patrimonio Generado del Ejercicio	Exceso o Insuficiencia en la Actualización de la Hacienda Pública / Patrimonio /	TOTAL
Hacienda Pública / Patrimonio Contribuido Neto 2021.	4,637,616.60				4,637,616.60
Aportaciones	4,637,616.60				4,637,616.60
Donaciones de Capital	0.00				0.00
Actualización de la Hacienda Pública/Patrimonio	0.00				0.00
Hacienda Pública / Patrimonio Generado Neto 2021		10,361,576.08	99,870.71		10,461,446.79
Resultados del Ejercicio (Ahorro/Desahorro)			99,870.71		99,870.71
Resultados de Ejercicios Anteriores		10,361,576.08			10,361,576.08
Revalúos		0.00			0.00
Reservas		0.00			0.00
Rectificaciones de Resultados de Ejercicios Anteriores		0.00			0.00
Exceso o Insuficiencia en la Actualización de la Hacienda Pública/Patrimonio Neto 2021				0.00	0.00
Resultado por Posición Monetaria				0.00	0.00
Resultado por Tenencia de Activos no Monetarios				0.00	0.00
Hacienda Pública / Patrimonio Neto Final 2021	4,637,616.60	10,361,576.08	99,870.71	0.00	15,099,063.39
Cambios en la Hacienda Pública / Patrimonio Contribuido Neto 2022	0.00				0.00
Aportaciones	0.00				0.00
Donaciones de Capital	0.00				0.00
Actualización de la Hacienda Pública/Patrimonio	0.00				0.00

MUNICIPIO DE SANTA ISABEL CHOLULA PUEBLA

CUENTA PÚBLICA 2022
ESTADO DE VARIACIÓN EN LA HACIENDA PÚBLICA
Del 1 de Enero al 31 de Diciembre de 2022
(Cifras en pesos)

Variaciones de la Hacienda Pública / Patrimonio Generado Neto 2022	99,870.69	-1,069,047.30		-969,176.61
Resultados del Ejercicio (Ahorro/Desahorro)		-969,176.59		-969,176.59
Resultados de Ejercicios Anteriores	99,870.69	-99,870.71		-0.02
Revalúos		0.00		0.00
Reservas		0.00		0.00
Rectificaciones de Resultados de Ejercicios Anteriores		0.00		0.00
 Cambios en el Exceso o Insuficiencia en la Actualización de la Hacienda Pública/Patrimonio Neto 2022			0.00	0.00
Resultado por Posición Monetaria			0.00	0.00
Resultado por Tenencia de Activos no Monetarios			0.00	0.00
 Hacienda Pública / Patrimonio Neto Final 2022	4,637,616.60	10,461,446.77	-969,176.59	0.00
				14,129,886.78

Bajo protesta de decir verdad declaramos que los Estados Financieros y sus notas, son razonablemente correctos y son responsabilidad del emisor.



VERONICA MONTES PACIO
PRESIDENTA MUNICIPAL

H. AYUNTAMIENTO DE
SANTA ISABEL CHOLULA, PUE.
2021 - 2024
PRESIDENCIA MUNICIPAL



CARLO TEOZ GOMEZ
TESORERO MUNICIPAL

H. AYUNTAMIENTO DE
SANTA ISABEL CHOLULA, PUE.
2021 - 2024
TESORERIA



H. AYUNTAMIENTO DE
SANTA ISABEL CHOLULA, PUE.
2021 - 2024
Página 2 de 2
SECRETARÍA DEL
AYUNTAMIENTO

MUNICIPIO DE SANTA ISABEL CHOLULA PUEBLA

CUENTA PÚBLICA 2022
ESTADO DE CAMBIOS EN LA SITUACIÓN FINANCIERA
Al 31 de Diciembre de 2022 y 2021
(Cifras en pesos)

	Origen	Aplicación
	-----	-----
ACTIVO	-	4,581,377.45
ACTIVO CIRCULANTE	-	4,880,251.09
EFFECTIVO Y EQUIVALENTES	-	4,787,996.45
DERECHOS A RECIBIR EFECTIVO O EQUIVALENTES	-	92,254.64
DERECHOS A RECIBIR BIENES O SERVICIOS INVENTARIOS	-	0.00
ALMACENES	-	-
ESTIMACIÓN POR PÉRDIDAS O DETERIORO DE ACTIVOS CIRCULANTES	-	-
OTROS ACTIVOS CIRCULANTES	-	-
ACTIVO NO CIRCULANTE	298,873.64	-
INVERSIONES FINANCIERAS A LARGO PLAZO	-	-
DERECHOS A RECIBIR EFECTIVO O EQUIVALENTES A LARGO PLAZO	-	-
BIENES INMUEBLES, INFRAESTRUCTURA Y CONSTRUCCIONES EN PROCESO	-	-
BIENES MUEBLES	-	129,888.61
ACTIVOS INTANGIBLES	-	-
DEPRECIACIÓN, DETERIORO Y AMORTIZACIÓN ACUMULADA DE BIENES	428,762.25	-
ACTIVOS DIFERIDOS	-	-
ESTIMACIÓN POR PÉRDIDA O DETERIORO DE ACTIVOS NO CIRCULANTES	-	-
OTROS ACTIVOS NO CIRCULANTES	-	-
PASIVO	5,550,554.06	-
PASIVO CIRCULANTE	5,550,554.06	-
CUENTAS POR PAGAR A CORTO PLAZO	2,653,595.50	-
DOCUMENTOS POR PAGAR A CORTO PLAZO	0.00	-
PORCIÓN A CORTO PLAZO DE LA DEUDA PÚBLICA A LARGO PLAZO	-	-
TÍTULOS Y VALORES A CORTO PLAZO	-	-
PASIVOS DIFERIDOS A CORTO PLAZO	-	-
FONDOS Y BIENES DE TERCEROS EN GARANTÍA Y/O ADMINISTRACIÓN A CORTO PLAZO	-	-
PROVISIONES A CORTO PLAZO	-	-
OTROS PASIVOS A CORTO PLAZO	2,896,958.56	-
PASIVO NO CIRCULANTE	-	-
CUENTAS POR PAGAR A LARGO PLAZO	-	-
DOCUMENTOS POR PAGAR A LARGO PLAZO	-	-
DEUDA PÚBLICA A LARGO PLAZO	-	-
PASIVOS DIFERIDOS A LARGO PLAZO	-	-
FONDOS Y BIENES DE TERCEROS EN GARANTÍA Y/O ADMINISTRACIÓN A LARGO PLAZO	-	-
PROVISIONES A LARGO PLAZO	-	-
HACIENDA PÚBLICA/PATRIMONIO	-	969,176.61

MUNICIPIO DE SANTA ISABEL CHOLULA PUEBLA

CUENTA PÚBLICA 2022
ESTADO DE CAMBIOS EN LA SITUACIÓN FINANCIERA
Al 31 de Diciembre de 2022 y 2021
(Cifras en pesos)

	Origen	Aplicación
HACIENDA PÚBLICA/PATRIMONIO CONTRIBUIDO	-	0.00
APORTACIONES	-	0.00
DONACIONES DE CAPITAL	-	-
ACTUALIZACIÓN DE LA HACIENDA PÚBLICA/PATRIMONIO	-	-
HACIENDA PÚBLICA/PATRIMONIO GENERADO	-	969,176.61
RESULTADOS DEL EJERCICIO (AHORRO / DESAHORRO)	-	1,069,047.30
RESULTADOS DE EJERCICIOS ANTERIORES REVALÚOS	99,870.69	-
RESERVAS	-	-
RECTIFICACIONES DE RESULTADOS DE EJERCICIOS ANTERIORES	-	-
EXCESO O INSUFICIENCIA EN LA ACTUALIZACIÓN DE LA HACIENDA PÚBLICA/PATRIMONIO	-	-
RESULTADO POR POSICIÓN MONETARIA	-	-
RESULTADO POR TENENCIA DE ACTIVOS NO MONETARIOS	-	-

Bajo el juramento de decir verdad declaramos que los Estados Financieros y sus notas, son razonablemente correctos y son responsabilidad del emisor.



H. AYUNTAMIENTO DE
SANTA ISABEL CHOLULA, PUE.
2021 - 2024
PRESIDENCIA MUNICIPAL

Verónica Montes Pacio

PABLO TEFOZ GOMEZ
TESORERO MUNICIPAL



H. AYUNTAMIENTO DE
SANTA ISABEL CHOLULA, PUE.
2021 - 2024
TESORERIA

Alejandro Castro Leiva
ALEJANDRO CASTRO LEIVA
SECRETARIO GENERAL



H. AYUNTAMIENTO DE
SANTA ISABEL CHOLULA, PUE.
2021 - 2024
SECRETARÍA DEL
AYUNTAMIENTO

MUNICIPIO DE SANTA ISABEL CHOLULA PUEBLA

CUENTA PÚBLICA 2022

ESTADO DE FLUJOS DE EFECTIVO

Del 1 de Enero al 31 de Diciembre de 2022 y 2021

(Cifras en pesos)

Concepto	2022	2021
FLUJOS DE EFECTIVO DE LAS ACTIVIDADES DE OPERACIÓN		
ORIGEN	42,081,338.97	34,262,149.62
IMPUESTOS	1,280,586.90	560,316.50
CUOTAS Y APORTACIONES DE SEGURIDAD SOCIAL	0.00	0.00
CONTRIBUCIONES DE MEJORAS	0.00	0.00
DERECHOS	1,365,286.80	466,051.78
PRODUCTOS	235,320.53	148,940.00
APROVECHAMIENTOS	6,313.00	8,846.20
INGRESOS POR VENTAS DE BIENES, PRESTACIÓN DE SERVICIOS Y OTROS INGRESOS	0.00	0.00
PARTICIPACIONES, APORTACIONES, CONVENIOS, INCENTIVOS DERIV. DE LA COLAB. FISCAL Y FONDOS DIST. DE APORT	39,193,831.74	33,077,995.14
TRANSFERENCIAS, ASIGNACIONES, SUBSIDIOS Y SUBVENCIONES, Y PENSIONES Y JUBILACIONES	0.00	0.00
OTROS ORÍGENES DE OPERACIÓN	0.00	0.00
APLICACIÓN	25,684,520.50	19,146,233.37
SERVICIOS PERSONALES	9,633,560.17	8,737,425.95
MATERIALES Y SUMINISTROS	3,976,862.50	2,666,143.58
SERVICIOS GENERALES	9,346,667.59	5,188,525.02
TRANSFERENCIAS INTERNAS Y ASIGNACIONES AL SECTOR PÚBLICO	0.00	0.00
TRANSFERENCIAS AL RESTO DEL SECTOR PÚBLICO	0.00	904,925.63
SUBSIDIOS Y SUBVENCIONES	0.00	0.00
AYUDAS SOCIALES	2,727,430.24	1,649,213.19
PENSIONES Y JUBILACIONES	0.00	0.00
TRANSFERENCIAS A FIDEICOMISOS, MANDATOS Y OTROS ANÁLOGOS	0.00	0.00
TRANSFERENCIAS A LA SEGURIDAD SOCIAL	0.00	0.00
DONATIVOS	0.00	0.00
TRANSFERENCIAS AL EXTERIOR	0.00	0.00
PARTICIPACIONES	0.00	0.00
APORTACIONES	0.00	0.00
CONVENIOS	0.00	0.00
OTRAS APLICACIONES DE OPERACIÓN	0.00	0.00
FLUJOS NETOS DE EFECTIVO POR ACTIVIDADES DE OPERACIÓN	16,396,818.47	15,115,916.25

MUNICIPIO DE SANTA ISABEL CHOLULA PUEBLA

CUENTA PÚBLICA 2022

ESTADO DE FLUJOS DE EFECTIVO

Del 1 de Enero al 31 de Diciembre de 2022 y 2021

(Cifras en pesos)

Concepto	2022	2021
FLUJOS DE EFECTIVO DE LAS ACTIVIDADES DE INVERSIÓN		
ORIGEN	0.00	0.00
BIENES INMUEBLES, INFRAESTRUCTURA Y CONSTRUCCIONES EN PROCESO	0.00	0.00
BIENES MUEBLES	0.00	0.00
OTROS ORÍGENES DE INVERSIÓN	0.00	0.00
APLICACIÓN	14,330,144.32	14,929,816.96
BIENES INMUEBLES, INFRAESTRUCTURA Y CONSTRUCCIONES EN PROCESO	14,200,255.71	14,894,360.96
BIENES MUEBLES	129,888.61	35,456.00
OTRAS APLICACIONES DE INVERSIÓN	0.00	0.00
FLUJOS NETOS DE EFECTIVO POR ACTIVIDADES DE INVERSIÓN	-14,330,144.32	-14,929,816.96
FLUJOS DE EFECTIVO DE LAS ACTIVIDADES DE FINANCIAMIENTO		
ORIGEN	8,213,979.25	2,803,180.53
ENDEUDAMIENTO NETO	0.00	0.00
INTERNO	0.00	0.00
EXTERNO	0.00	0.00
OTROS ORÍGENES DE FINANCIAMIENTO	8,213,979.25	2,803,180.53
APLICACIÓN	5,492,656.95	2,534,023.56
SERVICIOS DE LA DEUDA	0.00	0.00
INTERNO	0.00	0.00
EXTERNO	0.00	0.00
OTRAS APLICACIONES DE FINANCIAMIENTO	5,492,656.95	2,534,023.56
FLUJOS NETOS DE EFECTIVO POR ACTIVIDADES DE FINANCIAMIENTO	2,721,322.30	269,156.97

MUNICIPIO DE SANTA ISABEL CHOLULA PUEBLA

CUENTA PÚBLICA 2022
 ESTADO DE FLUJOS DE EFECTIVO
 Del 1 de Enero al 31 de Diciembre de 2022 y 2021
 (Cifras en pesos)

Concepto	2022	2021
Incremento/Disminución Neta en el Efectivo y Equivalentes al Efectivo	4,787,996.45	455,256.26
Efectivo y Equivalentes al Efectivo al Inicio del Ejercicio	1,512,903.30	1,057,647.04
Efectivo y Equivalentes al Efectivo al Final del Ejercicio	6,300,899.75	1,512,903.30

Bajo protesta de decir verdad declaramos que los Estados Financieros y sus notas, son razonablemente correctos y son responsabilidad del emisor

 
 PATRICIA MONTES PACIO
 PRESIDENTA MUNICIPAL

 
 PABLO TEPEZ GOMEZ
 TESORERO MUNICIPAL

H. AYUNTAMIENTO DE
 SANTA ISABEL CHOLULA, PUE.
 2021 - 2024
 PRESIDENCIA MUNICIPAL


 ALEJANDRO CASTRO LUNA
 SECRETARIO GENERAL


 H. AYUNTAMIENTO DE
 SANTA ISABEL CHOLULA, PUE.
 2021 - 2024
 TESORERIA

H. AYUNTAMIENTO DE
 SANTA ISABEL CHOLULA, PUE.
 2021 - 2024
 SECRETARÍA DEL
 AYUNTAMIENTO

MUNICIPIO DE SANTA ISABEL CHOLULA PUEBLA

CUENTA PÚBLICA 2022
INFORME SOBRE PASIVOS CONTINGENTES
Al 31 de Diciembre de 2022

Bajo protesta de decir verdad declaramos que los Estados Financieros y sus notas
son razonablemente correctos y son responsabilidad del emisor.



[Handwritten signature]

VERONICA MONTES PACIO
PRESIDENTA MUNICIPAL

H. AYUNTAMIENTO DE
SANTA ISABEL CHOLULA, PUE.
2021 - 2024
PRESIDENCIA MUNICIPAL



[Handwritten signature]

PABLO TEJÓZ GÓMEZ
TESORERO MUNICIPAL

H. AYUNTAMIENTO DE
SANTA ISABEL CHOLULA, PUE.
2021 - 2024
TESORERIA

[Handwritten signature]

ALEJANDRO CASTRO LUNA
SECRETARIO GENERAL



H. AYUNTAMIENTO DE
SANTA ISABEL CHOLULA, PUE.
2021 - 2024
SECRETARÍA DEL
AYUNTAMIENTO

MUNICIPIO DE SANTA ISABEL CHOLULA PUEBLA

CUENTA PÚBLICA 2022
ESTADO ANALÍTICO DEL ACTIVO
Del 1 de Enero al 31 de Diciembre de 2022
(Cifras en pesos)

Concepto	Saldo Inicial 1	Cargos del periodo 2	Abonos del periodo 3	Saldo final 4=(1+2-3)	Variación del periodo 5=(4-1)
ACTIVO	16,410,487.79	111,487,545.69	106,906,168.24	20,991,865.24	4,581,377.45
ACTIVO CIRCULANTE	3,060,544.79	94,126,618.58	89,246,367.49	7,940,795.88	4,880,251.09
EFECTIVO Y EQUIVALENTES	1,512,903.30	50,295,318.22	45,507,321.77	6,300,899.75	4,787,996.45
DERECHOS A RECIBIR EFECTIVO O EQUIVALENTES	1,323,489.10	43,831,300.36	43,739,045.72	1,415,743.74	92,254.64
DERECHOS A RECIBIR BIENES O SERVICIOS	224,152.39	0.00	0.00	224,152.39	0.00
INVENTARIOS	0.00	0.00	0.00	0.00	0.00
ALMACENES	0.00	0.00	0.00	0.00	0.00
ESTIMACIÓN POR PÉRDIDAS O DETERIORO DE ACTIVOS CIRCULANTES	0.00	0.00	0.00	0.00	0.00
OTROS ACTIVOS CIRCULANTES	0.00	0.00	0.00	0.00	0.00
ACTIVO NO CIRCULANTE	13,349,943.00	17,360,927.11	17,659,800.75	13,051,069.36	-298,873.64
INVERSIONES FINANCIERAS A LARGO PLAZO	0.00	0.00	0.00	0.00	0.00
DERECHOS A RECIBIR EFECTIVO O EQUIVALENTES A LARGO PLAZO	0.00	0.00	0.00	0.00	0.00
BIENES INMUEBLES, INFRAESTRUCTURA Y CONSTRUCCIONES EN PROCESO	7,594,770.64	17,231,038.50	17,231,038.50	7,594,770.64	0.00
BIENES MUEBLES	6,684,519.12	129,888.61	0.00	6,814,407.73	129,888.61
ACTIVOS INTANGIBLES	58,000.00	0.00	0.00	58,000.00	0.00
DEPRECIACIÓN, DETERIORO Y AMORTIZACIÓN ACUMULADA DE BIENES	-987,346.76	0.00	428,762.25	-1,416,109.01	-428,762.25
ACTIVOS DIFERIDOS	0.00	0.00	0.00	0.00	0.00
ESTIMACIÓN POR PÉRDIDA O DETERIORO DE ACTIVOS NO CIRCULANTES	0.00	0.00	0.00	0.00	0.00
OTROS ACTIVOS NO CIRCULANTES	0.00	0.00	0.00	0.00	0.00

Bajo protesta de decir verdad declaramos que los Estados Financieros y sus notas,
son razonablemente correctos y son responsabilidad del emisor.

MUNICIPIO DE SANTA ISABEL CHOLULA PUEBLA

CUENTA PÚBLICA 2022
ESTADO ANALÍTICO DEL ACTIVO
Del 1 de Enero al 31 de Diciembre de 2022
(Cifras en pesos)



VERONICA MONTES PACIO
PRESIDENTA MUNICIPAL

PABLO TEPOZ GOMEZ
TESORERO MUNICIPAL



H. AYUNTAMIENTO DE
SANTA ISABEL CHOLULA, PUE.
2021 - 2024
TESORERIA

H. AYUNTAMIENTO DE
SANTA ISABEL CHOLULA, PUE.
2021 - 2024
PRESIDENCIA MUNICIPAL

ALEJANDRO CASTRO LUNA
SECRETARIO GENERAL



H. AYUNTAMIENTO DE
SANTA ISABEL CHOLULA, PUE.
2021 - 2024
**SECRETARÍA DEL
AYUNTAMIENTO**

MUNICIPIO DE SANTA ISABEL CHOLULA PUEBLA

CUENTA PÚBLICA 2022
 ESTADO ANALÍTICO DE LA DEUDA Y OTROS PASIVOS
 Del 1 de Enero al 31 de Diciembre de 2022
 (Cifras en pesos)

DENOMINACIÓN DE LAS DEUDAS	Moneda de Contratación	Institución o País Acreedor	Saldo Inicial del Periodo	Saldo Final del Periodo
DEUDA PÚBLICA				
CORTO PLAZO				
DEUDA INTERNA				
Instituciones de Crédito			0.00	0.00
Títulos y Valores			0.00	0.00
Arrendamientos financieros			0.00	0.00
DEUDA EXTERNA				
Organismos Financieros Internacionales			0.00	0.00
Deuda Bilateral			0.00	0.00
Títulos y Valores			0.00	0.00
Arrendamientos Financieros			0.00	0.00
SUBTOTAL CORTO PLAZO			0.00	0.00
LARGO PLAZO				
DEUDA INTERNA				
Instituciones de Crédito			0.00	0.00
Títulos y Valores			0.00	0.00
Arrendamientos financieros			0.00	0.00
DEUDA EXTERNA				
Organismos Financieros Internacionales			0.00	0.00
Deuda Bilateral			0.00	0.00
Títulos y Valores			0.00	0.00
Arrendamientos Financieros			0.00	0.00
SUBTOTAL LARGO PLAZO			0.00	0.00
OTROS PASIVOS			1,311,424.40	6,861,978.46
TOTAL DEUDA Y OTROS PASIVOS			1,311,424.40	6,861,978.46

protesta de decir verdad declaramos que los Estados Financieros y sus notas son razonablemente correctos y son responsabilidad del emisor.



H. AYUNTAMIENTO DE
 SANTA ISABEL CHOLULA, PUE.
 2021 - 2024
 PRESIDENCIA MUNICIPAL

VERONICA MONTES PACIO
 PRESIDENTA MUNICIPAL



PABLO TEPÉZ GÓMEZ
 TESORERO MUNICIPAL

H. AYUNTAMIENTO DE
 SANTA ISABEL CHOLULA, PUE.
 2021 - 2024
 TESORERIA



ALEJANDRO... LUNA
 SECRETARIO GENERAL

H. AYUNTAMIENTO DE
 SANTA ISABEL CHOLULA, PUE. de 1
 2021 - 2024
 SECRETARÍA DEL
 AYUNTAMIENTO

MUNICIPIO DE SANTA ISABEL CHOLULA PUEBLA

CUENTA PÚBLICA 2022
ESTADO ANALÍTICO DE INGRESOS
Del 1 de Enero al 31 de Diciembre de 2022
(Cifras en pesos)

Rubro de Ingresos	Ingreso Estimado (1)	Ampliaciones y Reducciones (2)	Ingreso Modificado (3=1+2)	Ingreso Devengado (4)	Ingreso Recaudado (5)	Diferencia - (6=5-1)
IMPUESTOS	662,699.00	617,887.90	1,280,586.90	1,280,586.90	1,280,586.90	617,887.90
CUOTAS Y APORTACIONES DE SEGURIDAD SOCIAL	0.00	0.00	0.00	0.00	0.00	0.00
CONTRIBUCIONES DE MEJORAS	0.00	0.00	0.00	0.00	0.00	0.00
DERECHOS	2,459,478.00	-1,094,191.20	1,365,286.80	1,365,286.80	1,365,286.80	-1,094,191.20
PRODUCTOS	110,425.00	124,895.53	235,320.53	235,320.53	235,320.53	124,895.53
APROVECHAMIENTOS	189,347.00	-183,034.00	6,313.00	6,313.00	6,313.00	-183,034.00
INGRESOS POR VENTAS DE BIENES, PRESTACIÓN DE SERVICIOS Y OTROS INGRESOS	0.00	0.00	0.00	0.00	0.00	0.00
PARTICIPACIONES, APORTACIONES, CONVENIOS, INCENTIVOS DERIV. DE LA COLAB. FISCAL Y FONDOS DIST. DE APORT	34,072,052.00	5,121,779.74	39,193,831.74	39,193,831.74	39,193,831.74	5,121,779.74
TRANSFERENCIAS, ASIGNACIONES, SUBSIDIOS Y SUBVENCIONES, Y PENSIONES Y JUBILACIONES	0.00	0.00	0.00	0.00	0.00	0.00
INGRESOS DERIVADOS DE FINANCIAMIENTOS	0.00	0.00	0.00	0.00	0.00	0.00
=====	=====	=====	=====	=====	=====	=====
TOTAL	37,494,001.00	4,587,337.97	42,081,338.97	42,081,338.97	42,081,338.97	=====
=====	=====	=====	=====	=====	=====	=====
					Ingresos Excedentes	4,587,337.97
					=====	=====

MUNICIPIO DE SANTA ISABEL CHOLULA PUEBLA

CUENTA PÚBLICA 2022
ESTADO ANALÍTICO DE INGRESOS
Del 1 de Enero al 31 de Diciembre de 2022
(Cifras en pesos)

Estado Analítico de Ingresos por Fuente de Financiamiento	Ingreso Estimado (1)	Ampliaciones/ Reducciones (2)	Ingreso Modificado (3=1+2)	Ingreso Devengado (4)	Ingreso Recaudado (5)	Diferencia (6=5-1)
INGRESOS DEL PODER EJECUTIVO FEDERAL O ESTATAL Y DE LOS MUNICIPIOS	37,494,001.00	4,587,337.97	42,081,338.97	42,081,338.97	42,081,338.97	4,587,337.97
IMPUESTOS	662,699.00	617,887.90	1,280,586.90	1,280,586.90	1,280,586.90	617,887.90
CUOTAS Y APORTACIONES DE SEGURIDAD SOCIAL	0.00	0.00	0.00	0.00	0.00	0.00
CONTRIBUCIONES DE MEJORAS	0.00	0.00	0.00	0.00	0.00	0.00
DERECHOS	2,459,478.00	-1,094,191.20	1,365,286.80	1,365,286.80	1,365,286.80	-1,094,191.20
PRODUCTOS	110,425.00	124,895.53	235,320.53	235,320.53	235,320.53	124,895.53
APROVECHAMIENTOS	189,347.00	-183,034.00	6,313.00	6,313.00	6,313.00	-183,034.00
PARTICIPACIONES, APORTACIONES, CONVENIOS, INCENTIVOS DERIV. DE LA COLAB. FISCAL Y FONDOS DIST. DE APORT	34,072,052.00	5,121,779.74	39,193,831.74	39,193,831.74	39,193,831.74	5,121,779.74
TRANSFERENCIAS, ASIGNACIONES, SUBSIDIOS Y SUBVENCIONES, Y PENSIONES Y JUBILACIONES	0.00	0.00	0.00	0.00	0.00	0.00
INGRESOS DE LOS ENTES PÚBLICOS DE LOS PODERES LEGISLATIVO Y JUDICIAL, DE LOS ÓRGANOS AUTÓNOMOS Y DEL SECTOR PARAESTATAL O PARAMUNICIPAL, ASÍ COMO DE LAS EMPRESAS PRODUCTIVAS DEL ESTADO	0.00	0.00	0.00	0.00	0.00	0.00
CUOTAS Y APORTACIONES DE SEGURIDAD SOCIAL	0.00	0.00	0.00	0.00	0.00	0.00
PRODUCTOS	0.00	0.00	0.00	0.00	0.00	0.00
INGRESOS POR VENTAS DE BIENES, PRESTACIÓN DE SERVICIOS Y OTROS INGRESOS	0.00	0.00	0.00	0.00	0.00	0.00
TRANSFERENCIAS, ASIGNACIONES, SUBSIDIOS Y SUBVENCIONES, Y PENSIONES Y JUBILACIONES	0.00	0.00	0.00	0.00	0.00	0.00

MUNICIPIO DE SANTA ISABEL CHOLULA PUEBLA

CUENTA PÚBLICA 2022
ESTADO ANALÍTICO DE INGRESOS
Del 1 de Enero al 31 de Diciembre de 2022
(Cifras en pesos)

Estado Analítico de Ingresos por Fuente de Financiamiento	Ingreso Estimado (1)	Ampliaciones/ Reducciones (2)	Ingreso Modificado (3=1+2)	Ingreso Devengado (4)	Ingreso Recaudado (5)	Diferencia (6=5-1)
INGRESOS DERIVADOS DE FINANCIAMIENTO	0.00	0.00	0.00	0.00	0.00	0.00
INGRESOS DERIVADOS DE FINANCIAMIENTOS	0.00	0.00	0.00	0.00	0.00	0.00
TOTAL	37,494,001.00	4,587,337.97	42,081,338.97	42,081,338.97	42,081,338.97	
					Ingresos Excedentes	4,587,337.97



de decir verdad declaramos que los Estados Financieros y sus notas,
razonablemente correctos y son responsabilidad del emisor.

[Signature]

H. AYUNTAMIENTO DE
SANTA ISABEL CHOLULA, PUE.
2021 - 2024
PRESIDENCIA MUNICIPAL

ANICA MONTES PACIO
PRESIDENTA MUNICIPAL



[Signature]

PABLO TEPEL GOMEZ
TESORERO MUNICIPAL

H. AYUNTAMIENTO DE
SANTA ISABEL CHOLULA, PUE.
2021 - 2024
TESORERIA

[Signature]

ALEJANDRO CASTRO LU...
SECRETARIO GENERAL



H. AYUNTAMIENTO DE
SANTA ISABEL CHOLULA, PUE.
2021 - 2024
SECRETARÍA DEL
AYUNTAMIENTO

MUNICIPIO DE SANTA ISABEL CHOLULA PUEBLA

CUENTA PÚBLICA 2022
ESTADO ANALÍTICO DEL EJERCICIO DEL PRESUPUESTO DE EGRESOS
CLASIFICACIÓN ADMINISTRATIVA
Del 1 de Enero al 31 de Diciembre de 2022
(Cifras en pesos)

Concepto	Egreso Aprobado (1)	Ampliaciones/Reducciones (2)	Egreso Modificado (3=1+2)	Egreso Devengado (4)	Egreso Pagado (5)	Subejercicio (6=3-4)	
3	SECTOR PUBLICO MUNICIPAL	37,494,001.00	6,280,570.19	43,774,571.19	43,437,913.98	40,014,664.82	336,657.21
3.1	SECTOR PUBLICO NO FINANCIERO	37,494,001.00	6,280,570.19	43,774,571.19	43,437,913.98	40,014,664.82	336,657.21
3.1.1	GOBIERNO GENERAL MUNICIPAL	37,494,001.00	6,280,570.19	43,774,571.19	43,437,913.98	40,014,664.82	336,657.21
3.1.1.1	GOBIERNO MUNICIPAL	37,494,001.00	6,280,570.19	43,774,571.19	43,437,913.98	40,014,664.82	336,657.21
3.1.1.1.1	ORGANO EJECUTIVO MUNICIPAL (AYUNTAMIENTO)	37,494,001.00	6,280,570.19	43,774,571.19	43,437,913.98	40,014,664.82	336,657.21
3.1.1.1.1.145	SANTA ISABEL CHOLULA PUEBLA	37,494,001.00	6,280,570.19	43,774,571.19	43,437,913.98	40,014,664.82	336,657.21
000	RAMO GENERAL	0.00	0.00	0.00	0.00	0.00	0.00
01	PRESIDENCIA MUNICIPAL	0.00	587,286.67	587,286.67	587,286.67	587,286.67	0.00
02	TESORERIA	17,446,020.43	-6,024,918.31	11,421,102.12	11,414,400.51	9,316,321.28	6,701.61
03	RECURSOS HUMANOS	0.00	829,862.31	829,862.31	829,862.31	829,862.31	0.00
04	ATENCION CIUDADANA	0.00	148,486.19	148,486.19	148,486.19	148,486.19	0.00
05	POLICIA	0.00	169,697.00	169,697.00	169,697.00	169,697.00	0.00
06	BOMBEROS	0.00	0.00	0.00	0.00	0.00	0.00
07	DIF	480,000.00	398,535.65	878,535.65	878,535.65	870,758.25	0.00
08	OBRAS PUBLICAS	12,929,110.58	97,296.37	13,026,406.95	12,696,451.35	11,493,014.64	329,955.60
09	REGIDURIAS	5,570,869.99	4,836,744.91	10,407,614.90	10,407,614.90	10,396,103.18	0.00
10	JUNTAS AUXILIARES	1,068,000.00	178,687.52	1,246,687.52	1,246,687.52	1,246,687.52	0.00
11	RANCHERIAS	0.00	0.00	0.00	0.00	0.00	0.00
12	SEGURIDAD PUBLICA	0.00	1,557,737.78	1,557,737.78	1,557,737.78	1,557,737.78	0.00
13	SINDICO MUNICIPAL	0.00	434,714.62	434,714.62	434,714.62	434,714.62	0.00
14	JUEZ Y AGENTE SUB-ALTERNO	0.00	287,612.82	287,612.82	287,612.82	287,612.82	0.00
15	SECRETARIAS	0.00	224,446.44	224,446.44	224,446.44	224,446.44	0.00
17	INTENDENCIA	0.00	365,481.49	365,481.49	365,481.49	365,481.49	0.00
18	BIBLIOTECA	0.00	54,608.37	54,608.37	54,608.37	54,608.37	0.00
19	DIRECCIONES	0.00	599,904.13	599,904.13	599,904.13	596,260.03	0.00
20	CONTRALORIA	0.00	857,869.07	857,869.07	857,869.07	857,669.07	0.00
21	ASESOR JURIDICO	0.00	136,800.44	136,800.44	136,800.44	136,800.44	0.00
22	REGISTRO CIVIL	0.00	539,716.72	539,716.72	539,716.72	441,116.72	0.00
TOTAL DEL GASTO		37,494,001.00	6,280,570.19	43,774,571.19	43,437,913.98	40,014,664.82	336,657.21

Bajo protesta de decir verdad declaramos que los Estados Financieros y sus notas, son razonablemente correctos y son responsabilidad del emisor.

MUNICIPIO DE SANTA ISABEL CHOLULA PUEBLA

CUENTA PÚBLICA 2022
ESTADO ANALÍTICO DEL EJERCICIO DEL PRESUPUESTO DE EGRESOS
CLASIFICACIÓN ADMINISTRATIVA
Del 1 de Enero al 31 de Diciembre de 2022
(Cifras en pesos)



[Handwritten signature]

VERÓNICA MONTES PACIO
PRESIDENSA MUNICIPAL
H. AYUNTAMIENTO DE
SANTA ISABEL CHOLULA, PUE.
2021 - 2024
PRESIDENCIA MUNICIPAL



[Handwritten signature]

PABLO TEBEZ GOMEZ
TESORERO MUNICIPAL

H. AYUNTAMIENTO DE
SANTA ISABEL CHOLULA, PUE.
2021 - 2024
TESORERIA

[Handwritten signature]

ALEJANDRO CASTRO LUNA
SECRETARIO GENERAL



H. AYUNTAMIENTO DE
SANTA ISABEL CHOLULA, PUE.
2021 - 2024
SECRETARÍA DEL
AYUNTAMIENTO

MUNICIPIO DE SANTA ISABEL CHOLULA PUEBLA

CUENTA PÚBLICA 2022
 ESTADO ANALÍTICO DEL EJERCICIO DEL PRESUPUESTO DE EGRESOS
 CLASIFICACIÓN ECONÓMICA (POR TIPO DE GASTO)
 Del 1 de Enero al 31 de Diciembre de 2022
 (Cifras en pesos)

Concepto	Egreso Aprobado (1)	Ampliaciones/Reducciones (2)	Egreso Modificado (3=1+2)	Egreso Devengado (4)	Egreso Pagado (5)	Subejercicio (6=3-4)
1 GASTO CORRIENTE	21,899,402.43	4,169,670.06	26,069,072.49	26,062,370.87	25,669,904.50	6,701.62
2 GASTO DE CAPITAL	15,594,598.57	2,110,900.13	17,705,498.70	17,375,543.11	14,344,760.32	329,955.59
3 AMORTIZACIÓN DE LA DEUDA Y DISMINUCIÓN DE PASIVOS	0.00	0.00	0.00	0.00	0.00	0.00
4 PENSIONES Y JUBILACIONES	0.00	0.00	0.00	0.00	0.00	0.00
5 PARTICIPACIONES	0.00	0.00	0.00	0.00	0.00	0.00
TOTAL DEL GASTO	37,494,001.00	6,280,570.19	43,774,571.19	43,437,913.98	40,014,664.82	336,657.21

En esta de decir verdad declaramos que los Estados Financieros y sus notas, son razonablemente correctos y son responsabilidad del emisor.



VERONICA MONTES PACIO
PRESIDENTA MUNICIPAL
H. AYUNTAMIENTO DE SANTA ISABEL CHOLULA, PUE.
2021 - 2024
PRESIDENCIA MUNICIPAL



PABLO TEPEZ GOMEZ
TESORERO MUNICIPAL
H. AYUNTAMIENTO DE SANTA ISABEL CHOLULA, PUE.
2021 - 2024
TESORERIA



ALEJANDRO CASTRO LUNA
SECRETARIO GENERAL
H. AYUNTAMIENTO DE SANTA ISABEL CHOLULA, PUE.
2021 - 2024
SECRETARÍA DEL AYUNTAMIENTO

MUNICIPIO DE SANTA ISABEL CHOLULA PUEBLA

CUENTA PÚBLICA 2022
 ESTADO ANALÍTICO DEL EJERCICIO DEL PRESUPUESTO DE EGRESOS
 CLASIFICACIÓN POR OBJETO DEL GASTO (CAPÍTULO Y CONCEPTO)
 Del 1 de Enero al 31 de Diciembre de 2022
 (Cifras en pesos)

Concepto	Egreso Aprobado (1)	Ampliaciones/ Reducciones (2)	Egreso Modificado (3=1+2)	Egreso Devengado (4)	Egreso Pagado (5)	Subejercicio (6=3-4)
1 SERVICIOS PERSONALES	10,015,431.52	-381,871.35	9,633,560.17	9,633,560.17	9,633,560.17	0.00
1.1 REMUNERACIONES AL PERSONAL DE CARÁCTER PERMANENTE	8,896,167.52	335,248.55	9,231,416.07	9,231,416.07	9,231,416.07	0.00
1.2 REMUNERACIONES AL PERSONAL DE CARÁCTER TRANSITORIO	0.00	0.00	0.00	0.00	0.00	0.00
1.3 REMUNERACIONES ADICIONALES Y ESPECIALES	1,019,264.00	-617,119.90	402,144.10	402,144.10	402,144.10	0.00
1.4 SEGURIDAD SOCIAL	0.00	0.00	0.00	0.00	0.00	0.00
1.5 OTRAS PRESTACIONES SOCIALES Y ECONÓMICAS	0.00	0.00	0.00	0.00	0.00	0.00
1.6 PREVISIONES	100,000.00	-100,000.00	0.00	0.00	0.00	0.00
1.7 PAGO DE ESTÍMULOS A LAS Y LOS SERVIDORES PÚBLICOS	0.00	0.00	0.00	0.00	0.00	0.00
2 MATERIALES Y SUMINISTROS	2,928,773.80	1,116,173.95	4,044,947.75	4,044,947.75	3,976,862.50	0.00
2.1 MATERIALES DE ADMINISTRACIÓN, EMISIÓN DE DOCUMENTOS Y ARTÍCULOS OFICIALES	950,210.51	313,527.42	1,263,737.93	1,263,737.93	1,263,737.93	0.00
2.2 ALIMENTOS Y UTENSILIOS	68,035.78	184,594.81	252,630.59	252,630.59	239,330.77	0.00
2.3 MATERIAS PRIMAS Y MATERIALES DE PRODUCCIÓN Y COMERCIALIZACIÓN	0.00	2,900.00	2,900.00	2,900.00	2,900.00	0.00
2.4 MATERIALES Y ARTÍCULOS DE CONSTRUCCIÓN Y DE REPARACIÓN	58,607.04	156,362.40	214,969.44	214,969.44	214,969.44	0.00
2.5 PRODUCTOS QUÍMICOS, FARMACÉUTICOS Y DE LABORATORIO	378,512.58	-187,215.79	191,296.79	191,296.79	191,296.79	0.00
2.6 COMBUSTIBLES, LUBRICANTES Y ADITIVOS	1,186,799.38	-38,943.54	1,147,855.84	1,147,855.84	1,096,956.33	0.00
2.7 VESTUARIO, BLANCOS, PRENDAS DE PROTECCIÓN Y ARTICULOS DEPORTIVOS	145,649.60	167,944.50	313,594.10	313,594.10	313,594.10	0.00
2.8 MATERIALES Y SUMINISTROS PARA SEGURIDAD PÚBLICA	0.00	30,589.20	30,589.20	30,589.20	30,589.20	0.00
2.9 HERRAMIENTAS, REFACCIONES Y ACCESORIOS MENORES	140,958.91	486,414.95	627,373.86	627,373.86	623,487.94	0.00
3 SERVICIOS GENERALES	6,576,246.27	3,101,504.06	9,677,750.33	9,671,048.71	9,346,667.59	6,701.62
3.1 SERVICIOS BÁSICOS	2,114,321.82	1,915,373.51	4,029,695.33	4,030,425.32	3,853,112.60	-729.99
3.2 SERVICIOS DE ARRENDAMIENTO	523,980.25	-107,380.12	416,600.13	416,600.13	416,600.13	0.00
3.3 SERVICIOS PROFESIONALES, CIENTÍFICOS, TÉCNICOS Y OTROS SERVICIOS	1,313,337.94	361,064.40	1,674,402.34	1,674,402.34	1,559,324.94	0.00
3.4 SERVICIOS FINANCIEROS, BANCARIOS Y	9,723.93	29,448.63	39,172.56	31,740.95	31,740.95	7,431.61

MUNICIPIO DE SANTA ISABEL CHOLULA PUEBLA

CUENTA PÚBLICA 2022
 ESTADO ANALÍTICO DEL EJERCICIO DEL PRESUPUESTO DE EGRESOS
 CLASIFICACIÓN POR OBJETO DEL GASTO (CAPÍTULO Y CONCEPTO)
 Del 1 de Enero al 31 de Diciembre de 2022
 (Cifras en pesos)

Concepto	Egreso Aprobado (1)	Ampliaciones/Reducciones (2)	Egreso Modificado (3=1+2)	Egreso Devengado (4)	Egreso Pagado (5)	Subejercicio (6=3-4)
COMERCIALES						
3.5 SERVICIOS DE INSTALACIÓN, REPARACIÓN, MANTENIMIENTO Y CONSERVACIÓN	1,250,121.12	-212,590.99	1,037,530.13	1,037,530.13	1,005,739.13	0.00
3.6 SERVICIOS DE COMUNICACIÓN SOCIAL Y PUBLICIDAD	25,405.60	65,595.20	91,000.80	91,000.80	91,000.80	0.00
3.7 SERVICIOS DE TRASLADO Y VIÁTICOS	15,140.80	-9,573.83	5,566.97	5,566.97	5,366.97	0.00
3.8 SERVICIOS OFICIALES	979,081.81	1,074,444.72	2,053,526.53	2,053,526.53	2,053,526.53	0.00
3.9 OTROS SERVICIOS GENERALES	345,133.00	-14,877.46	330,255.54	330,255.54	330,255.54	0.00
4 TRANSFERENCIAS, ASIGNACIONES, SUBSIDIOS Y OTRAS AYUDAS	1,952,948.99	774,481.25	2,727,430.24	2,727,430.24	2,727,430.24	0.00
4.1 TRANSFERENCIAS INTERNAS Y ASIGNACIONES AL SECTOR PÚBLICO	0.00	0.00	0.00	0.00	0.00	0.00
4.2 TRANSFERENCIAS AL RESTO DEL SECTOR PÚBLICO	0.00	0.00	0.00	0.00	0.00	0.00
4.3 SUBSIDIOS Y SUBVENCIONES	0.00	0.00	0.00	0.00	0.00	0.00
4.4 AYUDAS SOCIALES	1,952,948.99	774,481.25	2,727,430.24	2,727,430.24	2,727,430.24	0.00
4.5 PENSIONES Y JUBILACIONES	0.00	0.00	0.00	0.00	0.00	0.00
4.6 TRANSFERENCIAS A FIDEICOMISOS, MANDATOS Y OTROS ANÁLOGOS	0.00	0.00	0.00	0.00	0.00	0.00
4.7 TRANSFERENCIAS A LA SEGURIDAD SOCIAL	0.00	0.00	0.00	0.00	0.00	0.00
4.8 DONATIVOS	0.00	0.00	0.00	0.00	0.00	0.00
4.9 TRANSFERENCIAS AL EXTERIOR	0.00	0.00	0.00	0.00	0.00	0.00
5 BIENES MUEBLES, INMUEBLES E INTANGIBLES	665,487.99	-535,599.38	129,888.61	129,888.61	129,888.61	0.00
5.1 MOBILIARIO Y EQUIPO DE ADMINISTRACIÓN	456,242.99	-350,185.38	106,057.61	106,057.61	106,057.61	0.00
5.2 MOBILIARIO Y EQUIPO EDUCACIONAL Y RECREATIVO	0.00	14,732.00	14,732.00	14,732.00	14,732.00	0.00
5.3 EQUIPO E INSTRUMENTAL MÉDICO Y DE LABORATORIO	0.00	0.00	0.00	0.00	0.00	0.00
5.4 VEHÍCULOS Y EQUIPO DE TRANSPORTE	0.00	0.00	0.00	0.00	0.00	0.00
5.5 EQUIPO DE DEFENSA Y SEGURIDAD	0.00	0.00	0.00	0.00	0.00	0.00
5.6 MAQUINARIA, OTROS EQUIPOS Y HERRAMIENTAS	209,245.00	-200,146.00	9,099.00	9,099.00	9,099.00	0.00
5.7 ACTIVOS BIOLÓGICOS	0.00	0.00	0.00	0.00	0.00	0.00
5.8 BIENES INMUEBLES	0.00	0.00	0.00	0.00	0.00	0.00
5.9 ACTIVOS INTANGIBLES	0.00	0.00	0.00	0.00	0.00	0.00
6 INVERSIÓN PÚBLICA	14,929,110.58	2,631,883.51	17,560,994.09	17,231,038.50	14,200,255.71	329,955.59

MUNICIPIO DE SANTA ISABEL CHOLULA PUEBLA

CUENTA PÚBLICA 2022
 ESTADO ANALÍTICO DEL EJERCICIO DEL PRESUPUESTO DE EGRESOS
 CLASIFICACIÓN POR OBJETO DEL GASTO (CAPÍTULO Y CONCEPTO)
 Del 1 de Enero al 31 de Diciembre de 2022
 (Cifras en pesos)

Concepto		Egreso Aprobado (1)	Ampliaciones/Reducciones (2)	Egreso Modificado (3=1+2)	Egreso Devengado (4)	Egreso Pagado (5)	Subejercicio (6=3-4)
6.1	OBRA PÚBLICA EN BIENES DE DOMINIO PÚBLICO	14,929,110.58	2,631,883.51	17,560,994.09	17,231,038.50	14,200,255.71	329,955.59
6.2	OBRA PÚBLICA	0.00	0.00	0.00	0.00	0.00	0.00
6.3	PROYECTOS PRODUCTIVOS Y ACCIONES DE FOMENTO	0.00	0.00	0.00	0.00	0.00	0.00
7	INVERSIONES FINANCIERAS Y OTRAS PROVISIONES	0.00	0.00	0.00	0.00	0.00	0.00
7.1	INVERSIONES PARA EL FOMENTO DE ACTIVIDADES PRODUCTIVAS	0.00	0.00	0.00	0.00	0.00	0.00
7.2	ACCIONES Y PARTICIPACIONES DE CAPITAL	0.00	0.00	0.00	0.00	0.00	0.00
7.3	COMPRA DE TÍTULOS Y VALORES	0.00	0.00	0.00	0.00	0.00	0.00
7.4	CONCESIÓN DE PRÉSTAMOS	0.00	0.00	0.00	0.00	0.00	0.00
7.5	INVERSIONES EN FIDEICOMISOS, MANDATOS Y OTROS ANÁLOGOS	0.00	0.00	0.00	0.00	0.00	0.00
7.6	OTRAS INVERSIONES FINANCIERAS	0.00	0.00	0.00	0.00	0.00	0.00
7.9	PROVISIONES PARA CONTINGENCIAS Y OTRAS EROGACIONES ESPECIALES	0.00	0.00	0.00	0.00	0.00	0.00
8	PARTICIPACIONES Y APORTACIONES	426,001.85	-426,001.85	0.00	0.00	0.00	0.00
8.1	PARTICIPACIONES	0.00	0.00	0.00	0.00	0.00	0.00
8.3	APORTACIONES	0.00	0.00	0.00	0.00	0.00	0.00
8.5	CONVENIOS	426,001.85	-426,001.85	0.00	0.00	0.00	0.00
9	DEUDA PÚBLICA	0.00	0.00	0.00	0.00	0.00	0.00
9.1	AMORTIZACIÓN DE LA DEUDA PÚBLICA	0.00	0.00	0.00	0.00	0.00	0.00
9.2	INTERESES DE LA DEUDA PÚBLICA	0.00	0.00	0.00	0.00	0.00	0.00
9.3	COMISIONES DE LA DEUDA PÚBLICA	0.00	0.00	0.00	0.00	0.00	0.00
9.4	GASTOS DE LA DEUDA PÚBLICA	0.00	0.00	0.00	0.00	0.00	0.00
9.5	COSTO POR COBERTURAS	0.00	0.00	0.00	0.00	0.00	0.00
9.6	APOYOS FINANCIEROS	0.00	0.00	0.00	0.00	0.00	0.00
9.9	ADEUDOS DE EJERCICIOS FISCALES ANTERIORES (ADEFAS)	0.00	0.00	0.00	0.00	0.00	0.00
TOTAL DEL GASTO		37,494,001.00	6,280,570.19	43,774,571.19	43,437,913.98	40,014,664.82	336,657.21

MUNICIPIO DE SANTA ISABEL CHOLULA PUEBLA

CUENTA PÚBLICA 2022

ESTADO ANALÍTICO DEL EJERCICIO DEL PRESUPUESTO DE EGRESOS
CLASIFICACIÓN POR OBJETO DEL GASTO (CAPÍTULO Y CONCEPTO)

Del 1 de Enero al 31 de Diciembre de 2022

(Cifras en pesos)



testa de decir verdad declaramos que los Estados Financieros y sus notas,
son razonablemente correctos y son responsabilidad del emisor.

VERONICA MONTES PACIO
PRESIDENTA MUNICIPAL
H. AYUNTAMIENTO DE
SANTA ISABEL CHOLULA, PUE.
2021 - 2024
PRESIDENCIA MUNICIPAL

PABLO TEJOZ GOMEZ
TESORERO MUNICIPAL



H. AYUNTAMIENTO DE
SANTA ISABEL CHOLULA, PUE.
2021 - 2024
TESORERIA

ALEJANDRO CASTRO LUNA
SECRETARIO GENERAL



H. AYUNTAMIENTO DE
SANTA ISABEL CHOLULA, PUE.
2021 - 2024
SECRETARÍA DEL
AYUNTAMIENTO

MUNICIPIO DE SANTA ISABEL CHOLULA PUEBLA

CUENTA PÚBLICA 2022
 ESTADO ANALÍTICO DEL EJERCICIO DEL PRESUPUESTO DE EGRESOS
 CLASIFICACIÓN FUNCIONAL (FINALIDAD Y FUNCIÓN)
 Del 1 de Enero al 31 de Diciembre de 2022
 (Cifras en pesos)

Concepto	Egreso Aprobado (1)	Ampliaciones/Reducciones (2)	Egreso Modificado (3=1+2)	Egreso Devengado (4)	Egreso Pagado (5)	Subejercicio (6=3-4)
1 GOBIERNO	19,140,724.96	1,181,214.04	20,321,939.00	20,315,237.39	17,952,768.94	6,701.61
1.1 LEGISLACION	0.00	0.00	0.00	0.00	0.00	0.00
1.2 JUSTICIA	0.00	0.00	0.00	0.00	0.00	0.00
1.3 COORDINACION DE LA POLITICA DE GOBIERNO	0.00	0.00	0.00	0.00	0.00	0.00
1.4 RELACIONES EXTERIORES	0.00	0.00	0.00	0.00	0.00	0.00
1.5 ASUNTOS FINANCIEROS Y HACENDARIOS	15,447,176.36	2,116,950.88	17,564,127.24	17,557,425.63	15,194,957.18	6,701.61
1.6 SEGURIDAD NACIONAL	0.00	0.00	0.00	0.00	0.00	0.00
1.7 ASUNTOS DE ORDEN PUBLICO Y DE SEGURIDAD INTERIOR	3,693,548.60	-935,736.84	2,757,811.76	2,757,811.76	2,757,811.76	0.00
1.8 OTROS SERVICIOS GENERALES	0.00	0.00	0.00	0.00	0.00	0.00
2 DESARROLLO SOCIAL	17,854,194.23	5,126,767.32	22,980,961.55	22,651,005.95	21,590,225.24	329,955.60
2.1 PROTECCION AMBIENTAL	947,993.86	19,003.75	966,997.61	966,997.61	932,770.61	0.00
2.2 VIVIENDA Y SERVICIOS A LA COMUNIDAD	12,929,110.58	-4,053,818.50	8,875,292.08	8,545,336.48	7,518,782.77	329,955.60
2.3 SALUD	0.00	2,234.00	2,234.00	2,234.00	2,234.00	0.00
2.4 RECREACION, CULTURA Y OTRAS MANIFESTACIONES SOCIALES	0.00	0.00	0.00	0.00	0.00	0.00
2.5 EDUCACION	2,050,723.00	7,580,940.47	9,631,663.47	9,631,663.47	9,631,663.47	0.00
2.6 PROTECCION SOCIAL	1,926,366.79	1,578,407.60	3,504,774.39	3,504,774.39	3,504,774.39	0.00
2.7 OTROS ASUNTOS SOCIALES	0.00	0.00	0.00	0.00	0.00	0.00
3 DESARROLLO ECONOMICO	499,081.81	-27,411.17	471,670.64	471,670.64	471,670.64	0.00
3.1 ASUNTOS ECONOMICOS, COMERCIALES Y LABORALES EN GENERAL	499,081.81	-27,411.17	471,670.64	471,670.64	471,670.64	0.00
3.2 AGROPECUARIA, SILVICULTURA, PESCA Y CAZA	0.00	0.00	0.00	0.00	0.00	0.00
3.3 COMBUSTIBLES Y ENERGIA	0.00	0.00	0.00	0.00	0.00	0.00
3.4 MINERIA, MANUFACTURAS Y CONSTRUCCION	0.00	0.00	0.00	0.00	0.00	0.00
3.5 TRANSPORTE	0.00	0.00	0.00	0.00	0.00	0.00
3.6 COMUNICACIONES	0.00	0.00	0.00	0.00	0.00	0.00
3.7 TURISMO	0.00	0.00	0.00	0.00	0.00	0.00
3.8 CIENCIA, TECNOLOGIA E INNOVACION	0.00	0.00	0.00	0.00	0.00	0.00
3.9 OTRAS INDUSTRIAS Y OTROS ASUNTOS ECONOMICOS	0.00	0.00	0.00	0.00	0.00	0.00
4 OTRAS NO CLASIFICADAS EN FUNCIONES ANTERIORES	0.00	0.00	0.00	0.00	0.00	0.00

MUNICIPIO DE SANTA ISABEL CHOLULA PUEBLA

CUENTA PÚBLICA 2022
 ESTADO ANALÍTICO DEL EJERCICIO DEL PRESUPUESTO DE EGRESOS
 CLASIFICACIÓN FUNCIONAL (FINALIDAD Y FUNCIÓN)
 Del 1 de Enero al 31 de Diciembre de 2022
 (Cifras en pesos)

Concepto	Egreso Aprobado (1)	Ampliaciones/Reducciones (2)	Egreso Modificado (3=1+2)	Egreso Devengado (4)	Egreso Pagado (5)	Subejercicio (6=3-4)
4.1 TRANSACCIONES DE LA DEUDA PUBLICA / COSTO FINANCIERO DE LA DEUDA	0.00	0.00	0.00	0.00	0.00	0.00
4.2 TRANSFERENCIAS, PARTICIPACIONES Y APORTACIONES ENTRE DIFERENTES NIVELES Y ORDENES DE GOBIERNO	0.00	0.00	0.00	0.00	0.00	0.00
4.3 SANEAMIENTO DEL SISTEMA FINANCIERO	0.00	0.00	0.00	0.00	0.00	0.00
4.4 ADEUDOS DE EJERCICIOS FISCALES ANTERIORES	0.00	0.00	0.00	0.00	0.00	0.00
TOTAL DEL GASTO	37,494,001.00	6,280,570.19	43,774,571.19	43,437,913.98	40,014,664.82	336,657.21



protesta de decir verdad declaramos que los Estados Financieros y sus notas, son razonablemente correctos y son responsabilidad del emisor.

Veronica Montes Pácio

VERONICA MONTES PÁCIO
 PRESIDENTA MUNICIPAL

H. AYUNTAMIENTO DE
 SANTA ISABEL CHOLULA, PUE.
 2021 - 2024
 PRESIDENCIA MUNICIPAL

Pablo Tepez Gómez

PABLO TEPEZ GOMEZ
 TESORERO MUNICIPAL



H. AYUNTAMIENTO DE
 SANTA ISABEL CHOLULA, PUE.
 2021 - 2024
 TESORERIA

Alejandro Castro Luna

ALEJANDRO CASTRO LUNA
 SECRETARIO GENERAL



H. AYUNTAMIENTO DE
 SANTA ISABEL CHOLULA, PUE.
 2021 - 2024
 SECRETARÍA DEL
 AYUNTAMIENTO

MUNICIPIO DE SANTA ISABEL CHOLULA PUEBLA

CUENTA PÚBLICA 2022
ENDEUDAMIENTO NETO

Del 1 de Enero al 31 de Diciembre de 2022
(Cifras en pesos)

Identificación de Crédito o Instrumento	Contratación/Coloc A	Amortización B	Endeudamiento Neto C = A - B
Créditos Bancarios			
Total Créditos Bancarios	0.00	0.00	0.00
Otros Instrumentos de Deuda			
Total Otros Instrumentos de Deuda	0.00	0.00	0.00
TOTAL	0.00	0.00	0.00

En fe de decir verdad declaramos que los Estados Financieros y sus notas, son razonablemente correctos y son responsabilidad del emisor.



H. AYUNTAMIENTO DE
SANTA ISABEL CHOLULA, PUE.
2021 - 2024
PRESIDENCIA MUNICIPAL

Verónica Montes Pacio

VERONICA MONTES PACIO
PRESIDENTA MUNICIPAL



PABLO TEPOZ GOMEZ
TESORERO MUNICIPAL

Pablo Tepez Gomez

H. AYUNTAMIENTO DE
SANTA ISABEL CHOLULA, PUE.
2021 - 2024
TESORERIA

Alejandro Castro Luna

ALEJANDRO CASTRO LUNA
SECRETARIO GENERAL



H. AYUNTAMIENTO DE
SANTA ISABEL CHOLULA, PUE.
2021 - 2024
SECRETARÍA DEL
AYUNTAMIENTO

MUNICIPIO DE SANTA ISABEL CHOLULA PUEBLA

CUENTA PÚBLICA 2022
 INTERESES DE LA DEUDA
 Del 1 de Enero al 31 de Diciembre de 2022
 (Cifras en pesos)

Identificación de Crédito o Instrumento	Devengado	Pagado
Créditos Bancarios		
Total de Intereses de Créditos Bancarios	0.00	0.00
Otros Instrumentos de Deuda		
Total de Intereses de Otros Instrumentos de Deuda	0.00	0.00
TOTAL	0.00	0.00

Bajo protesta de decir verdad declaramos que los Estados Financieros y sus notas, son razonablemente correctos y son responsabilidad del emisor.




[Signature]
 VERONICA MONTES PACIO
 PRESIDENTA MUNICIPAL
 H. AYUNTAMIENTO DE
 SANTA ISABEL CHOLULA, PUE.
 2021 - 2024
 PRESIDENCIA MUNICIPAL



[Signature]
 PABLO TEPOZ GOMEZ
 TESORERO MUNICIPAL

H. AYUNTAMIENTO DE
 SANTA ISABEL CHOLULA, PUE.
 2021 - 2024
 TESORERIA



[Signature]
 ALEJANDRO CASTRO LUNA
 SECRETARIO GENERAL

H. AYUNTAMIENTO DE
 SANTA ISABEL CHOLULA, PUE.
 2021 - 2024
 SECRETARÍA DEL
 AYUNTAMIENTO

MUNICIPIO DE SANTA ISABEL CHOLULA PUEBLA

CUENTA PÚBLICA 2022

FLUJO DE FONDOS

Del 1 de Enero al 31 de Diciembre de 2022

(Cifras en pesos)

R/C	Rubro/Capítulo	Estimado/ Aprobado	Ampliaciones/ Reducciones	Modificado	Devengado	Recaudado/ Pagado	Cx/ CxP
	RUBROS DE INGRESO	37,494,001.00	4,587,337.97	42,081,338.97	42,081,338.97	42,081,338.97	0.00
1	IMPUESTOS	662,699.00	617,887.90	1,280,586.90	1,280,586.90	1,280,586.90	0.00
2	CUOTAS Y APORTACIONES DE SEGURIDAD SOCIAL	0.00	0.00	0.00	0.00	0.00	0.00
3	CONTRIBUCIONES DE MEJORAS	0.00	0.00	0.00	0.00	0.00	0.00
4	DERECHOS	2,459,478.00	-1,094,191.20	1,365,286.80	1,365,286.80	1,365,286.80	0.00
5	PRODUCTOS	110,425.00	124,895.53	235,320.53	235,320.53	235,320.53	0.00
6	APROVECHAMIENTOS	189,347.00	-183,034.00	6,313.00	6,313.00	6,313.00	0.00
7	INGRESOS POR VENTAS DE BIENES, PRESTACIÓN DE SERVICIOS Y OTROS INGRESOS	0.00	0.00	0.00	0.00	0.00	0.00
8	PARTICIPACIONES, APORTACIONES, CONVENIOS, INCENTIVOS DERIV. DE LA COLAB. FISCAL Y FONDOS DIST. DE APORT	34,072,052.00	5,121,779.74	39,193,831.74	39,193,831.74	39,193,831.74	0.00
9	TRANSFERENCIAS, ASIGNACIONES, SUBSIDIOS Y SUBVENCIONES, Y PENSIONES Y JUBILACIONES	0.00	0.00	0.00	0.00	0.00	0.00
0	INGRESOS DERIVADOS DE FINANCIAMIENTOS	0.00	0.00	0.00	0.00	0.00	0.00
	CAPÍTULOS DE GASTO	37,494,001.00	6,280,570.19	43,774,571.19	43,437,913.98	40,014,664.82	3,423,249.16
1	SERVICIOS PERSONALES	10,015,431.52	-381,871.35	9,633,560.17	9,633,560.17	9,633,560.17	0.00
2	MATERIALES Y SUMINISTROS	2,928,773.80	1,116,173.95	4,044,947.75	4,044,947.75	3,976,862.50	68,085.25
3	SERVICIOS GENERALES	6,576,246.27	3,101,504.06	9,677,750.33	9,671,048.71	9,346,667.59	324,381.12
4	TRANSFERENCIAS, ASIGNACIONES, SUBSIDIOS Y OTRAS AYUDAS	1,952,948.99	774,481.25	2,727,430.24	2,727,430.24	2,727,430.24	0.00
5	BIENES MUEBLES, INMUEBLES E INTANGIBLES	665,487.99	-535,599.38	129,888.61	129,888.61	129,888.61	0.00
6	INVERSIÓN PÚBLICA	14,929,110.58	2,631,883.51	17,560,994.09	17,231,038.50	14,200,255.71	3,030,782.79
7	INVERSIONES FINANCIERAS Y OTRAS PROVISIONES	0.00	0.00	0.00	0.00	0.00	0.00
8	PARTICIPACIONES Y APORTACIONES	426,001.85	-426,001.85	0.00	0.00	0.00	0.00
9	DEUDA PÚBLICA	0.00	0.00	0.00	0.00	0.00	0.00
	SUPERÁVIT/DÉFICIT	0.00	-1,693,232.22	-1,693,232.22	-1,356,575.01	2,066,674.15	-3,423,249.16

MUNICIPIO DE SANTA ISABEL CHOLULA PUEBLA

CUENTA PÚBLICA 2022

FLUJO DE FONDOS

Del 1 de Enero al 31 de Diciembre de 2022

(Cifras en pesos)

CFF	Ingresos por Fuente de Financiamiento	Estimado	Ampliaciones/ Reducciones	Modificado	Devengado	Recaudado	CxC
	NO ETIQUETADO	37,494,001.00	4,587,337.97	42,081,338.97	42,081,338.97	42,081,338.97	0.00
1	RECURSOS FISCALES	1,637,662.40	549,090.68	2,186,753.08	2,186,753.08	2,186,753.08	0.00
2	FINANCIAMIENTOS INTERNOS	0.00	0.00	0.00	0.00	0.00	0.00
3	FINANCIAMIENTOS EXTERNOS	0.00	0.00	0.00	0.00	0.00	0.00
4	INGRESOS PROPIOS	0.00	0.00	0.00	0.00	0.00	0.00
5	RECURSOS FEDERALES	35,856,338.60	2,642,621.44	38,498,960.04	38,498,960.04	38,498,960.04	0.00
6	RECURSOS ESTATALES	0.00	0.00	0.00	0.00	0.00	0.00
7	OTROS RECURSOS	0.00	1,395,625.85	1,395,625.85	1,395,625.85	1,395,625.85	0.00
	ETIQUETADO	0.00	0.00	0.00	0.00	0.00	0.00
5	RECURSOS FEDERALES	0.00	0.00	0.00	0.00	0.00	0.00
6	RECURSOS ESTATALES	0.00	0.00	0.00	0.00	0.00	0.00
7	OTROS RECURSOS	0.00	0.00	0.00	0.00	0.00	0.00
	TOTAL INGRESOS	37,494,001.00	4,587,337.97	42,081,338.97	42,081,338.97	42,081,338.97	0.00

CFF	Egresos por Fuente de Financiamiento	Aprobado	Ampliaciones/ Reducciones	Modificado	Devengado	Pagado	CXP
	NO ETIQUETADO	37,494,001.00	6,280,570.19	43,774,571.19	43,437,913.98	40,014,664.82	3,423,249.16
1	RECURSOS FISCALES	1,637,662.40	258,911.12	1,896,573.52	1,896,573.52	1,885,061.80	11,511.72
2	FINANCIAMIENTOS INTERNOS	0.00	0.00	0.00	0.00	0.00	0.00
3	FINANCIAMIENTOS EXTERNOS	0.00	0.00	0.00	0.00	0.00	0.00
4	INGRESOS PROPIOS	0.00	0.00	0.00	0.00	0.00	0.00
5	RECURSOS FEDERALES	35,856,338.60	6,014,227.46	41,870,566.06	41,541,340.46	38,129,603.02	3,411,737.44
6	RECURSOS ESTATALES	0.00	7,431.61	7,431.61	0.00	0.00	0.00
7	OTROS RECURSOS	0.00	0.00	0.00	0.00	0.00	0.00
	ETIQUETADO	0.00	0.00	0.00	0.00	0.00	0.00
5	RECURSOS FEDERALES	0.00	0.00	0.00	0.00	0.00	0.00
6	RECURSOS ESTATALES	0.00	0.00	0.00	0.00	0.00	0.00
7	OTROS RECURSOS	0.00	0.00	0.00	0.00	0.00	0.00
	TOTAL EGRESOS	37,494,001.00	6,280,570.19	43,774,571.19	43,437,913.98	40,014,664.82	3,423,249.16

MUNICIPIO DE SANTA ISABEL CHOLULA PUEBLA

CUENTA PÚBLICA 2022

FLUJO DE FONDOS

Del 1 de Enero al 31 de Diciembre de 2022

(Cifras en pesos)

CFF Ingresos menos Egresos por Fuente de Financiamiento	Estimado/ Aprobado	Ampliaciones/ Reducciones	Modificado	Devengado	Recaudado/ Pagado	CxC/ CXP
NO ETIQUETADO	0.00	-1,693,232.22	-1,693,232.22	-1,356,575.01	2,066,674.15	-3,423,249.16
1 RECURSOS FISCALES	0.00	290,179.56	290,179.56	290,179.56	301,691.28	-11,511.72
2 FINANCIAMIENTOS INTERNOS	0.00	0.00	0.00	0.00	0.00	0.00
3 FINANCIAMIENTOS EXTERNOS	0.00	0.00	0.00	0.00	0.00	0.00
4 INGRESOS PROPIOS	0.00	0.00	0.00	0.00	0.00	0.00
5 RECURSOS FEDERALES	0.00	-3,371,606.02	-3,371,606.02	-3,042,380.42	369,357.02	-3,411,737.44
6 RECURSOS ESTATALES	0.00	-7,431.61	-7,431.61	0.00	0.00	0.00
7 OTROS RECURSOS	0.00	1,395,625.85	1,395,625.85	1,395,625.85	1,395,625.85	0.00
ETIQUETADO	0.00	0.00	0.00	0.00	0.00	0.00
5 RECURSOS FEDERALES	0.00	0.00	0.00	0.00	0.00	0.00
6 RECURSOS ESTATALES	0.00	0.00	0.00	0.00	0.00	0.00
7 OTROS RECURSOS	0.00	0.00	0.00	0.00	0.00	0.00
SUPERÁVIT/DÉFICIT	0.00	-1,693,232.22	-1,693,232.22	-1,356,575.01	2,066,674.15	-3,423,249.16

MUNICIPIO DE SANTA ISABEL CHOLULA PUEBLA

CUENTA PÚBLICA 2022
 FLUJO DE FONDOS
 Del 1 de Enero al 31 de Diciembre de 2022
 (Cifras en pesos)

R/C	Rubro/Capítulo	DEVENGADO POR FUENTES DE FINANCIAMIENTO											Etiquetado	Total
		11	12	13	14	15	16	17	No etiquetado	25	26	27		
	FUENTES DE INGRESO	2,106,753.08	0.00	0.00	0.00	38,498,960.04	0.00	1,395,625.85	42,081,338.97	0.00	0.00	0.00	0.00	42,081,338.97
1	IMPUESTOS	610,456.86	0.00	0.00	0.00	670,330.04	0.00	0.00	1,280,586.80	0.00	0.00	0.00	0.00	1,280,586.80
2	CUOTAS Y APORTACIONES DE SEGURIDAD SOCIAL	0.00	0.00	0.00	0.00	0.00	0.00	0.00	0.00	0.00	0.00	0.00	0.00	0.00
3	CONTRIBUCIONES DE MEJORAS	0.00	0.00	0.00	0.00	0.00	0.00	0.00	0.00	0.00	0.00	0.00	0.00	0.00
4	DERECHOS	1,362,590.05	0.00	0.00	0.00	2,496.75	0.00	0.00	1,365,286.80	0.00	0.00	0.00	0.00	1,365,286.80
5	PRODUCTOS	207,393.17	0.00	0.00	0.00	27,917.59	0.00	9.77	235,320.53	0.00	0.00	0.00	0.00	235,320.53
6	APROVECHAMIENTOS	6,313.00	0.00	0.00	0.00	0.00	0.00	0.00	6,313.00	0.00	0.00	0.00	0.00	6,313.00
7	INGRESOS POR VENTAS DE BIENES, PRESTACIÓN DE SERVICIOS Y OTROS INGRESOS	0.00	0.00	0.00	0.00	0.00	0.00	0.00	0.00	0.00	0.00	0.00	0.00	0.00
8	PARTICIPACIONES, APORTACIONES, CONVENIOS, INCENTIVOS DERIV. DE LA COLAB. FISCAL Y FONDOS DIST. DE APORT	0.00	0.00	0.00	0.00	37,798,213.66	0.00	1,395,616.08	39,193,831.74	0.00	0.00	0.00	0.00	39,193,831.74
9	TRANSFERENCIAS, ASIGNACIONES, SUBSIDIOS Y SUBVENCIÓNES, Y PENSIONES Y JUBILACIONES	0.00	0.00	0.00	0.00	0.00	0.00	0.00	0.00	0.00	0.00	0.00	0.00	0.00
0	INGRESOS DERIVADOS DE FINANCIAMIENTOS	0.00	0.00	0.00	0.00	0.00	0.00	0.00	0.00	0.00	0.00	0.00	0.00	0.00
	CAPÍTULOS DE GASTO	1,896,573.52	0.00	0.00	0.00	41,541,340.46	0.00	0.00	43,437,913.98	0.00	0.00	0.00	0.00	43,437,913.98
1	SERVICIOS PERSONALES	0.00	0.00	0.00	0.00	9,633,560.17	0.00	0.00	9,633,560.17	0.00	0.00	0.00	0.00	9,633,560.17
2	MATERIALES Y SUMINISTROS	621,889.23	0.00	0.00	0.00	3,423,259.50	0.00	0.00	4,044,947.75	0.00	0.00	0.00	0.00	4,044,947.75
3	SERVICIOS GENERALES	690,314.85	0.00	0.00	0.00	8,980,733.86	0.00	0.00	9,671,048.71	0.00	0.00	0.00	0.00	9,671,048.71
4	TRANSFERENCIAS, ASIGNACIONES, SUBSIDIOS Y OTRAS AYUDAS	452,598.32	0.00	0.00	0.00	2,274,831.92	0.00	0.00	2,727,430.24	0.00	0.00	0.00	0.00	2,727,430.24
5	BIENES MUEBLES, INMUEBLES E INTANGIBLES	0.00	0.00	0.00	0.00	129,889.61	0.00	0.00	129,889.61	0.00	0.00	0.00	0.00	129,889.61
6	INVERSIÓN PÚBLICA	131,972.10	0.00	0.00	0.00	17,099,066.40	0.00	0.00	17,231,038.50	0.00	0.00	0.00	0.00	17,231,038.50
7	INVERSIONES FINANCIERAS Y OTRAS PROVISIONES	0.00	0.00	0.00	0.00	0.00	0.00	0.00	0.00	0.00	0.00	0.00	0.00	0.00
8	PARTICIPACIONES Y APORTACIONES	0.00	0.00	0.00	0.00	0.00	0.00	0.00	0.00	0.00	0.00	0.00	0.00	0.00
9	DEUDA PÚBLICA	0.00	0.00	0.00	0.00	0.00	0.00	0.00	0.00	0.00	0.00	0.00	0.00	0.00
	SUPERÁVIT/DÉFICIT	290,179.56	0.00	0.00	0.00	-3,042,380.42	0.00	1,395,625.85	-1,356,575.01	0.00	0.00	0.00	0.00	-1,356,575.01

CUENTA PÚBLICA 2022

FLUJO DE FONDOS

Del 1 de Enero al 31 de Diciembre de 2022

(Cifras en pesos)



Protesta de decir verdad declaramos que los Estados Financieros y sus notas,
son razonablemente correctos y son responsabilidad del emisor.

H. AYUNTAMIENTO DE
SANTA ISABEL CHOLULA, PUE.
2021 - 2024
PRESIDENCIA MUNICIPAL

VERONICA MONTES PACIO
PRESIDENTA MUNICIPAL

PABLO TEPOZ GOMEZ
TESORERO MUNICIPAL



H. AYUNTAMIENTO DE
SANTA ISABEL CHOLULA, PUE.
2021 - 2024
TESORERIA

ALEJANDRO CASTRO
SECRETARIO GENERAL

H. AYUNTAMIENTO DE
SANTA ISABEL CHOLULA, PUE.
2021 - 2024
SECRETARÍA DEL
AYUNTAMIENTO

MUNICIPIO DE SANTA ISABEL CHOLULA PUEBLA

CUENTA PÚBLICA 2022
GASTO POR CATEGORÍA PROGRAMÁTICA
Del 1 de Enero al 31 de Diciembre de 2022
(Cifras en pesos)

Concepto	Egreso Aprobado (1)	Ampliaciones/Reducciones (2)	Egreso Modificado (3=1+2)	Egreso Devengado (4)	Egreso Pagado (5)	Subejercicio (6=3-4)
Programas	37,494,001.00	6,280,570.19	43,774,571.19	43,437,913.98	40,014,664.82	336,657.21
Subsidios: Sector Social y Privado o Entidades Federativas y Municipios	0.00	0.00	0.00	0.00	0.00	0.00
S Sujetos a Reglas de Operación	0.00	0.00	0.00	0.00	0.00	0.00
U Otros Subsidios	0.00	0.00	0.00	0.00	0.00	0.00
Desempeño de las Funciones	22,046,824.64	4,163,619.31	26,210,443.95	25,880,488.35	24,819,707.64	329,955.60
E Prestación de Servicios Públicos	4,925,083.65	9,180,585.82	14,105,669.47	14,105,669.47	14,071,442.47	0.00
B Provisión de Bienes Públicos	0.00	0.00	0.00	0.00	0.00	0.00
P Planeación, seguimiento y evaluación de políticas públicas	0.00	0.00	0.00	0.00	0.00	0.00
F Promoción y fomento	499,081.81	-27,411.17	471,670.64	471,670.64	471,670.64	0.00
G Regulación y supervisión	0.00	0.00	0.00	0.00	0.00	0.00
A Funciones de las Fuerzas Armadas (Únicamente Gobierno Federal)	0.00	0.00	0.00	0.00	0.00	0.00
R Específicos	3,693,548.60	-935,736.84	2,757,811.76	2,757,811.76	2,757,811.76	0.00
K Proyectos de Inversión	12,929,110.58	-4,053,818.50	8,875,292.08	8,545,336.48	7,518,782.77	329,955.60
Administrativos y de Apoyo	15,447,176.36	2,116,950.88	17,564,127.24	17,557,425.63	15,194,957.18	6,701.61
M Apoyo al proceso presupuestario y para mejorar la eficiencia institucional	15,447,176.36	2,116,950.88	17,564,127.24	17,557,425.63	15,194,957.18	6,701.61
Ó Apoyo a la función pública y al mejoramiento de la gestión	0.00	0.00	0.00	0.00	0.00	0.00
W Operaciones ajenas	0.00	0.00	0.00	0.00	0.00	0.00
Compromisos	0.00	0.00	0.00	0.00	0.00	0.00
L Obligaciones de cumplimiento de resolución jurisdiccional	0.00	0.00	0.00	0.00	0.00	0.00
N Desastres Naturales	0.00	0.00	0.00	0.00	0.00	0.00
Obligaciones	0.00	0.00	0.00	0.00	0.00	0.00
J Pensiones y jubilaciones	0.00	0.00	0.00	0.00	0.00	0.00
T Aportaciones a la seguridad social	0.00	0.00	0.00	0.00	0.00	0.00
Y Aportaciones a fondos de estabilización	0.00	0.00	0.00	0.00	0.00	0.00
Z Aportaciones a fondos de inversión y reestructura de pensiones	0.00	0.00	0.00	0.00	0.00	0.00
Programas de Gasto Federalizado (Gobierno Federal)	0.00	0.00	0.00	0.00	0.00	0.00
I Gasto Federalizado	0.00	0.00	0.00	0.00	0.00	0.00
C Participaciones a entidades federativas y municipios	0.00	0.00	0.00	0.00	0.00	0.00
D Costo financiero, deuda o apoyos a deudores y ahorradores de la banca	0.00	0.00	0.00	0.00	0.00	0.00

MUNICIPIO DE SANTA ISABEL CHOLULA PUEBLA

CUENTA PÚBLICA 2022
 GASTO POR CATEGORÍA PROGRAMÁTICA
 Del 1 de Enero al 31 de Diciembre de 2022
 (Cifras en pesos)

Concepto	Egreso Aprobado (1)	Ampliaciones/Reducciones (2)	Egreso Modificado (3=1+2)	Egreso Devengado (4)	Egreso Pagado (5)	Subejercicio (6=3-4)
H Adeudos de ejercicios fiscales anteriores	0.00	0.00	0.00	0.00	0.00	0.00
TOTAL DEL GASTO	37,494,001.00	6,280,570.19	43,774,571.19	43,437,913.98	40,014,664.82	336,657.21

Bajo protesta de decir verdad declaramos que los Estados Financieros y sus notas, son razonablemente correctos y son responsabilidad del emisor.



[Signature]

VERONICA MONTES PACIO
 PRESIDENTA MUNICIPAL

H. AYUNTAMIENTO DE
 SANTA ISABEL CHOLULA, PUE.
 2021 - 2024
 PRESIDENCIA MUNICIPAL

[Signature]

PABLO TEPOZ GOMEZ
 TESORERO MUNICIPAL



H. AYUNTAMIENTO DE
 SANTA ISABEL CHOLULA, PUE.
 2021 - 2024
 TESORERIA

[Signature]
 ALEJANDRO CASTRO LUNA
 SECRETARIO GENERAL



H. AYUNTAMIENTO DE
 SANTA ISABEL CHOLULA, PUE.
 2021 - 2024
 SECRETARÍA DEL
 AYUNTAMIENTO

MUNICIPIO DE SANTA ISABEL CHOLULA PUEBLA

CUENTA PÚBLICA 2022
PROGRAMAS Y PROYECTOS DE INVERSIÓN
Al 31 de Diciembre de 2022

Actividad

Unidad de medida

Meta programada

Meta real

% avance

Bajo protesta de decir verdad declaramos que los Estados Financieros y sus notas,
son razonablemente correctos y son responsabilidad del emisor.



VERONICA MONTES PACIO
PRESIDENTA MUNICIPAL

H. AYUNTAMIENTO DE
SANTA ISABEL CHOLULA, PUE.
2021 - 2024
PRESIDENCIA MUNICIPAL

PABLO TEPEZ GOMEZ
TESORERO MUNICIPAL

H. AYUNTAMIENTO DE
SANTA ISABEL CHOLULA, PUE.
2021 - 2024
TESORERIA

ALEJANDRO CASTRO LUNA
SECRETARIO GENERAL



H. AYUNTAMIENTO DE
SANTA ISABEL CHOLULA, PUE.
2021 - 2024
SECRETARÍA DEL
AYUNTAMIENTO

CUENTA PÚBLICA 2022
INDICADORES DE RESULTADOS
Al 31 de Diciembre de 2022

Indicador	Unidad de medida	Meta programada	Meta real
-----------	------------------	-----------------	-----------

Bajo protesta de decir verdad declaramos que los Estados Financieros y sus notas,
son razonablemente correctos y son responsabilidad del emisor.



(Signature)
ERONICA MONTES PACIO
PRESIDENTA MUNICIPAL

H. AYUNTAMIENTO DE
SANTA ISABEL CHOLULA, PUE.
2021 - 2024
PRESIDENCIA MUNICIPAL



(Signature)
PABLO TEPOZ GOMEZ
TESORERO MUNICIPAL

H. AYUNTAMIENTO DE
SANTA ISABEL CHOLULA, PUE.
2021 - 2024
TESORERIA

(Signature)
ALEJANDRO CASTRO LUNA
SECRETARIO GENERAL



H. AYUNTAMIENTO DE
SANTA ISABEL CHOLULA, PUE.
2021 - 2024
SECRETARÍA DEL
AYUNTAMIENTO

MUNICIPIO DE SANTA ISABEL CHOLULA PUEBLA

CUENTA PÚBLICA 2022
NOTAS AL ESTADO DE SITUACIÓN FINANCIERA
Al 31 de Diciembre de 2022
(Cifras en pesos)

ESF-01 FONDOS CON AFECTACIÓN ESPECÍFICA E INVERSIONES FINANCIERAS:

Cuenta	Nombre de la Cuenta	Monto	Tipo
1.1.1.4	INVERSIONES TEMPORALES (HASTA 3 MESES)	0.00	
1.1.1.5	FONDOS CON AFECTACIÓN ESPECÍFICA	0.00	
1.1.2.1	INVERSIONES FINANCIERAS DE CORTO PLAZO	0.00	
1.2.1.1	INVERSIONES A LARGO PLAZO	0.00	
	TOTAL	0.00	

ESF-02 CONTRIBUCIONES POR RECUPERAR:

Cuenta	Nombre de la Cuenta	Monto	2021	2020	2019	2018
1.1.2.2	CUENTAS POR COBRAR A CORTO PLAZO,	1,320,625.37	1,276,622.80	1,354,189.67	1,305,284.55	1,471,145.73
1.1.2.4	INGRESOS POR RECUPERAR A CORTO PLAZO	3.97	0.00	0.00	0.00	0.00
	TOTAL	1,320,629.34	1,276,622.80	1,354,189.67	1,305,284.55	1,471,145.73

ESF-03 CONTRIBUCIONES POR RECUPERAR CORTO PLAZO:

Cuenta	Nombre de la Cuenta	Monto	90 días	180 días	365 días	+365 días
1.1.2.3	DEUDORES DIVERSOS POR COBRAR A CORTO PLAZO	95,114.40	0.00	2,550.21	51,862.63	40,701.56
1.1.2.5	DEUDORES POR ANTICIPOS DE TESORERÍA A CORTO PLAZO	0.00	0.00	0.00	0.00	0.00
1.1.3	DERECHOS A RECIBIR BIENES O SERVICIOS	224,152.39	0.00	0.00	0.00	224,152.39
1.1.3.1	ANTICIPO A PROVEEDORES POR ADQUISICIÓN DE BIENES Y PRESTACIÓN DE SERVICIOS A CORTO PLAZO	4,000.00	0.00	0.00	0.00	4,000.00
1.1.3.2	ANTICIPO A PROVEEDORES POR ADQUISICIÓN DE BIENES INMUEBLES Y MUEBLES A CORTO PLAZO	0.00	0.00	0.00	0.00	0.00
1.1.3.3	ANTICIPO A PROVEEDORES POR ADQUISICIÓN DE BIENES INTANGIBLES A CORTO PLAZO	0.00	0.00	0.00	0.00	0.00
1.1.3.4	ANTICIPO A CONTRATISTAS POR OBRAS PÚBLICAS A CORTO PLAZO	220,152.39	0.00	0.00	0.00	220,152.39
1.1.3.9	OTROS DERECHOS A RECIBIR BIENES O SERVICIOS A CORTO PLAZO	0.00	0.00	0.00	0.00	0.00
	TOTAL	319,266.79	0.00	2,550.21	51,862.63	264,853.95

ESF-04 INVENTARIO:

Cuenta	Nombre de la Cuenta	Monto
--------	---------------------	-------

MUNICIPIO DE SANTA ISABEL CHOLULA PUEBLA

CUENTA PÚBLICA 2022
 NOTAS AL ESTADO DE SITUACIÓN FINANCIERA
 Al 31 de Diciembre de 2022
 (Cifras en pesos)

1.1.4	INVENTARIOS	0.00
1.1.4.1	INVENTARIO DE MERCANCÍAS PARA VENTA	0.00
1.1.4.2	INVENTARIO DE MERCANCÍAS TERMINADAS	0.00
1.1.4.3	INVENTARIO DE MERCANCÍAS EN PROCESO DE ELABORACIÓN	0.00
1.1.4.4	INVENTARIO DE MATERIAS PRIMAS, MATERIALES Y SUMINISTROS PARA PRODUCCIÓN	0.00
1.1.4.5	BIENES EN TRÁNSITO	0.00
	TOTAL	0.00

ESF-05 ALMACENES:

Cuenta	Nombre de la Cuenta	Monto	Método
1.1.5	ALMACENES	0.00	
1.1.5.1	ALMACÉN DE MATERIALES Y SUMINISTROS DE CONSUMO	0.00	
	TOTAL	0.00	

ESF-06 FIDEICOMISOS, MANDATOS Y CONTRATOS ANÁLOGOS:

Cuenta	Nombre de la Cuenta	Monto	Tipo	Característica
1.2.1.3	FIDEICOMISOS, MANDATOS Y CONTRATOS ANÁLOGOS	0.00		
	TOTAL	0.00		

ESF-07 PARTICIPACIONES Y APORTACIONES DE CAPITAL:

Cuenta	Nombre de la Cuenta	Monto
1.2.1.4	PARTICIPACIONES Y APORTACIONES DE CAPITAL	0.00
	TOTAL	0.00

ESF-08 BIENES MUEBLES E INMUEBLES:

Cuenta	Nombre de la Cuenta	Monto	Dep. Gasto	Dep. Acum.	Método	Tasas (*)
1.2.3	BIENES INMUEBLES, INFRAESTRUCTURA Y CONSTRUCCIONES EN PROCESO	7,594,770.64	0.00	0.00	Línea recta	
1.2.3.1	TERRENOS	80,002.00	0.00	0.00	Línea recta	
1.2.3.2	VIVIENDAS	0.00	0.00	0.00	Línea recta	
1.2.3.3	EDIFICIOS NO HABITACIONALES	1.00	0.00	0.00	Línea recta	
1.2.3.4	INFRAESTRUCTURA	0.00	0.00	0.00	Línea recta	

MUNICIPIO DE SANTA ISABEL CHOLULA PUEBLA

CUENTA PÚBLICA 2022
 NOTAS AL ESTADO DE SITUACIÓN FINANCIERA
 Al 31 de Diciembre de 2022
 (Cifras en pesos)

1.2.3.5	CONSTRUCCIONES EN PROCESO EN BIENES DE DOMINIO PÚBLICO	6,410,308.06	0.00	0.00	Línea recta
1.2.3.6	CONSTRUCCIONES EN PROCESO EN BIENES PROPIOS	1,104,459.58	0.00	0.00	Línea recta
1.2.3.9	OTROS BIENES INMUEBLES	0.00	0.00	0.00	Línea recta
1.2.4	BIENES MUEBLES	6,814,407.73	428,762.25	1,416,109.01	Línea recta
1.2.4.1	MOBILIARIO Y EQUIPO DE ADMINISTRACIÓN	1,007,957.49	82,888.62	240,966.44	Línea recta
1.2.4.2	MOBILIARIO Y EQUIPO EDUCACIONAL Y RECREATIVO	17,052.00	2,415.38	4,284.27	Línea recta
1.2.4.3	EQUIPO E INSTRUMENTAL MÉDICO Y DE LABORATORIO	0.00	0.00	0.00	Línea recta
1.2.4.4	VEHÍCULOS Y EQUIPO DE TRANSPORTE	4,840,728.94	313,660.85	1,076,928.19	Línea recta
1.2.4.5	EQUIPO DE DEFENSA Y SEGURIDAD	191,947.04	17,682.40	53,047.20	Línea recta
1.2.4.6	MAQUINARIA, OTROS EQUIPOS Y HERRAMIENTAS	756,722.26	12,115.00	40,882.91	Línea recta
1.2.4.7	COLECCIONES, OBRAS DE ARTE Y OBJETOS VALIOSOS	0.00	0.00	0.00	Línea recta
1.2.4.8	ACTIVOS BIOLÓGICOS	0.00	0.00	0.00	Línea recta
	TOTAL	14,409,178.37	428,762.25	1,416,109.01	

(*) La tasa anual es general salvo excepciones específicas

ESF-09 INTANGIBLES Y DIFERIDOS:

Cuenta	Nombre de la Cuenta	Monto	Amort. Gasto	Amort. Acum.	Método	Tasas (*)
1.2.5	ACTIVOS INTANGIBLES	58,000.00	0.00	0.00	Línea recta	
1.2.5.1	SOFTWARE	58,000.00	0.00	0.00	Línea recta	
1.2.5.2	PATENTES, MARCAS Y DERECHOS	0.00	0.00	0.00	Línea recta	
1.2.5.3	CONCESIONES Y FRANQUICIAS	0.00	0.00	0.00	Línea recta	
1.2.5.4	LICENCIAS	0.00	0.00	0.00	Línea recta	
1.2.5.9	OTROS ACTIVOS INTANGIBLES	0.00	0.00	0.00	Línea recta	
1.2.7	ACTIVOS DIFERIDOS	0.00	0.00	0.00	Línea recta	
1.2.7.1	ESTUDIOS, FORMULACIÓN Y EVALUACIÓN DE PROYECTOS	0.00	0.00	0.00	Línea recta	
1.2.7.2	DERECHOS SOBRE BIENES EN RÉGIMEN DE ARRENDAMIENTO FINANCIERO	0.00	0.00	0.00	Línea recta	
1.2.7.3	GASTOS PAGADOS POR ADELANTADO A LARGO PLAZO	0.00	0.00	0.00	Línea recta	
1.2.7.4	ANTICIPOS A LARGO PLAZO	0.00	0.00	0.00	Línea recta	
1.2.7.5	BENEFICIOS AL RETIRO DE EMPLEADOS PAGADOS POR ADELANTADO	0.00	0.00	0.00	Línea recta	
1.2.7.9	OTROS ACTIVOS DIFERIDOS	0.00	0.00	0.00	Línea recta	
	TOTAL	58,000.00	0.00	0.00		

MUNICIPIO DE SANTA ISABEL CHOLULA PUEBLA

CUENTA PÚBLICA 2022
 NOTAS AL ESTADO DE SITUACIÓN FINANCIERA
 Al 31 de Diciembre de 2022
 (Cifras en pesos)

(*) La tasa anual es general salvo excepciones específicas

ESF-10 ESTIMACIONES Y DETERIORS:

Cuenta	Nombre de la Cuenta	Monto	Criterio
1.1.6	ESTIMACIÓN POR PÉRDIDAS O DETERIORO DE ACTIVOS CIRCULANTES	0.00	
1.1.6.1	ESTIMACIONES PARA CUENTAS INCOBRABLES POR DERECHOS A RECIBIR EFECTIVO O EQUIVALENTES	0.00	
1.1.6.2	ESTIMACIÓN POR DETERIORO DE INVENTARIOS TOTAL	0.00 0.00	

ESF-11 OTROS ACTIVOS:

Cuenta	Nombre de la Cuenta	Monto	Característica
1.1.9	OTROS ACTIVOS CIRCULANTES	0.00	
1.2.9.1	BIENES EN CONCESIÓN	0.00	
1.2.9.2	BIENES EN ARRENDAMIENTO FINANCIERO	0.00	
1.2.9.3	BIENES EN COMODATO TOTAL	0.00 0.00	

ESF-12 CUENTAS Y DOCUMENTOS POR PAGAR:

Cuenta	Nombre de la Cuenta	Monto	90 días	180 días	365 días	+365 días
2.1.1	CUENTAS POR PAGAR A CORTO PLAZO	3,789,230.10	2,916,217.04	58,510.97	34,663.64	779,838.45
2.1.1.1	SERVICIOS PERSONALES POR PAGAR A CORTO PLAZO	13,581.03	0.00	8,000.00	0.00	5,581.03
2.1.1.2	PROVEEDORES POR PAGAR A CORTO PLAZO	286,669.67	286,668.97	0.70	0.00	0.00
2.1.1.3	CONTRATISTAS POR OBRAS PÚBLICAS POR PAGAR A CORTO PLAZO	2,498,574.20	2,498,574.20	0.00	0.00	0.00
2.1.1.4	PARTICIPACIONES Y APORTACIONES POR PAGAR A CORTO PLAZO	0.00	0.00	0.00	0.00	0.00
2.1.1.5	TRANSFERENCIAS OTORGADAS POR PAGAR A CORTO PLAZO	0.00	0.00	0.00	0.00	0.00
2.1.1.6	INTERESES, COMISIONES Y OTROS GASTOS DE LA DEUDA PÚBLICA	0.00	0.00	0.00	0.00	0.00
2.1.1.7	RETENCIONES Y CONTRIBUCIONES POR PAGAR A CORTO PLAZO	525,590.80	130,973.87	50,510.27	34,663.64	309,443.02
2.1.1.8	DEVOLUCIONES DE LA LEY DE INGRESOS POR PAGAR A CORTO PLAZO	0.00	0.00	0.00	0.00	0.00

MUNICIPIO DE SANTA ISABEL CHOLULA PUEBLA

CUENTA PÚBLICA 2022
 NOTAS AL ESTADO DE SITUACIÓN FINANCIERA
 Al 31 de Diciembre de 2022
 (Cifras en pesos)

2.1.1.9	OTRAS CUENTAS POR PAGAR A CORTO PLAZO	464,814.40	0.00	0.00	0.00	464,814.40
2.1.2	DOCUMENTOS POR PAGAR A CORTO PLAZO	175,789.80	0.00	0.00	0.00	175,789.80
2.1.2.1	DOCUMENTOS COMERCIALES POR PAGAR A CORTO PLAZO	0.00	0.00	0.00	0.00	0.00
2.1.2.2	DOCUMENTOS CON CONTRATISTAS POR OBRAS PÚBLICAS POR PAGAR A CORTO PLAZO	0.00	0.00	0.00	0.00	0.00
2.1.2.9	OTROS DOCUMENTOS POR PAGAR A CORTO PLAZO	175,789.80	0.00	0.00	0.00	175,789.80
	TOTAL	3,965,019.90	2,916,217.04	58,510.97	34,663.64	955,628.25

ESF-13 FONDOS Y BIENES DE TERCEROS:

Cuenta	Nombre de la Cuenta	Monto	Naturaleza	Característica
2.1.6	FONDOS Y BIENES DE TERCEROS EN GARANTÍA Y/O ADMINISTRACIÓN A CORTO PLAZO	0.00		
2.1.6.1	FONDOS EN GARANTÍA A CORTO PLAZO	0.00		
2.1.6.2	FONDOS EN ADMINISTRACIÓN A CORTO PLAZO	0.00		
2.1.6.3	FONDOS CONTINGENTES A CORTO PLAZO	0.00		
2.1.6.4	FONDOS DE FIDEICOMISOS, MANDATOS Y CONTRATOS ANÁLOGOS A CORTO PLAZO	0.00		
2.1.6.5	OTROS FONDOS DE TERCEROS EN GARANTÍA Y/O ADMINISTRACIÓN A CORTO PLAZO	0.00		
2.1.6.6	VALORES Y BIENES EN GARANTÍA A CORTO PLAZO	0.00		
2.2.5	FONDOS Y BIENES DE TERCEROS EN GARANTÍA Y/O ADMINISTRACIÓN A LARGO PLAZO	0.00		
2.2.5.1	FONDOS EN GARANTÍA A LARGO PLAZO	0.00		
2.2.5.2	FONDOS EN ADMINISTRACIÓN A LARGO PLAZO	0.00		
2.2.5.3	FONDOS CONTINGENTES A LARGO PLAZO	0.00		
2.2.5.4	FONDOS DE FIDEICOMISOS, MANDATOS Y CONTRATOS ANÁLOGOS A LARGO PLAZO	0.00		
2.2.5.5	OTROS FONDOS DE TERCEROS EN GARANTÍA Y/O ADMINISTRACIÓN A LARGO PLAZO	0.00		
2.2.5.6	VALORES Y BIENES EN GARANTÍA A LARGO PLAZO	0.00		
	TOTAL	0.00		

ESF-14 OTROS PASIVOS CIRCULANTES:

Cuenta	Nombre de la Cuenta	Monto	Naturaleza	Característica
2.1.5.9	OTROS PASIVOS DIFERIDOS A CORTO PLAZO	0.00		
2.1.9.9	OTROS PASIVOS CIRCULANTES	0.00		

MUNICIPIO DE SANTA ISABEL CHOLULA PUEBLA

CUENTA PÚBLICA 2022
NOTAS AL ESTADO DE SITUACIÓN FINANCIERA
Al 31 de Diciembre de 2022
(Cifras en pesos)

2.2.4	PASIVOS DIFERIDOS A LARGO PLAZO	0.00	_____	_____
2.2.4.1	CRÉDITOS DIFERIDOS A LARGO PLAZO	0.00	_____	_____
2.2.4.2	INTERESES COBRADOS POR ADELANTADO A LARGO PLAZO	0.00	_____	_____
2.2.4.9	OTROS PASIVOS DIFERIDOS A LARGO PLAZO	0.00	_____	_____
	TOTAL	0.00	_____	_____

Bajo protesta de decir verdad declaramos que los Estados Financieros y sus notas,
son razonablemente correctos y son responsabilidad del emisor.



[Signature]

VERONICA MONTES PACIO
PRESIDENTA MUNICIPAL

H. AYUNTAMIENTO DE
SANTA ISABEL CHOLULA, PUE.
2021 - 2024
PRESIDENCIA MUNICIPAL

[Signature]

PABLO TEFOZ GOMEZ
TESORERO MUNICIPAL



H. AYUNTAMIENTO DE
SANTA ISABEL CHOLULA, PUE.
2021 - 2024
TESORERIA

[Signature]

ALEJANDRO CASTRO LUNA
SECRETARIO GENERAL



H. AYUNTAMIENTO DE
SANTA ISABEL CHOLULA, PUE.
2021 - 2024
SECRETARÍA DEL
AYUNTAMIENTO

MUNICIPIO DE SANTA ISABEL CHOLULA PUEBLA

CUENTA PÚBLICA 2022
 NOTAS AL ESTADO DE ACTIVIDADES
 Al 31 de Diciembre de 2022
 (Cifras en pesos)

EA-01 INGRESOS DE GESTIÓN:

Cuenta	Nombre de la Cuenta	Monto
4.1	INGRESOS DE GESTIÓN	2,887,507.23
4.1.1	IMPUESTOS	1,280,586.90
4.1.1.1	IMPUESTOS SOBRE LOS INGRESOS	2,464.04
4.1.1.1.1	DIVERSIONES Y ESPECTÁCULOS PÚBLICOS	0.00
4.1.1.1.1.1	TEATROS	0.00
4.1.1.1.1.2	CIRCOS	0.00
4.1.1.1.1.3	FERIAS	0.00
4.1.1.1.1.4	BOX	0.00
4.1.1.1.1.5	LUCHA LIBRE	0.00
4.1.1.1.1.6	BAILES	0.00
4.1.1.1.1.7	PRESENTACIÓN DE ARTISTAS	0.00
4.1.1.1.1.8	KERMÉS	0.00
4.1.1.1.1.9	APARATOS MECÁNICOS	0.00
4.1.1.1.1.10	APARATOS ELECTRÓNICOS	0.00
4.1.1.1.1.11	APARATOS ELÉCTRICOS	0.00
4.1.1.1.1.12	APARATOS ELECTROMECAÑICOS	0.00
4.1.1.1.1.13	MESAS DE JUEGO	0.00
4.1.1.1.1.14	OTRA DIVERSIÓN O EVENTO SIMILAR	0.00
4.1.1.1.2	RIFAS, SORTEOS, JUEGOS	2,464.04
4.1.1.1.4	IMPUESTO A LOS RENDIMIENTOS PETROLEROS	0.00
4.1.1.2	IMPUESTOS SOBRE EL PATRIMONIO	1,269,677.86
4.1.1.2.1	PREDIAL	602,011.86
4.1.1.2.1.1	PREDIAL URBANOS	344,384.00
4.1.1.2.1.2	PREDIAL RÚSTICOS	119,959.00
4.1.1.2.1.3	PREDIAL EJIDALES	0.00
4.1.1.2.1.4	PREDIAL COMUNALES	0.00
4.1.1.2.1.5	PREDIAL REZAGOS	137,668.86
4.1.1.2.2	ADQUISICIÓN DE BIENES INMUEBLES	667,666.00
4.1.1.2.2.1	IMPUESTO SOBRE ADQUISICION DE BIENES INMUEBLES	667,666.00
4.1.1.3	IMPUESTOS SOBRE LA PRODUCCIÓN, EL CONSUMO Y LAS TRANSACCIONES	0.00
4.1.1.4	IMPUESTOS AL COMERCIO EXTERIOR	0.00
4.1.1.5	IMPUESTOS SOBRE NÓMINAS Y ASIMILABLES	0.00
4.1.1.6	IMPUESTOS ECOLÓGICOS	0.00
4.1.1.7	ACCESORIOS DE IMPUESTOS	8,445.00
4.1.1.8	IMP. NO COMPRENDIDOS EN LA LEY DE ING. VIGENTE CAUS. EN EJER. FISCA. ANT. PEND. DE LIQ. O PAGO	0.00
4.1.1.9	OTROS IMPUESTOS	0.00
4.1.2	CUOTAS Y APORTACIONES DE SEGURIDAD SOCIAL	0.00
4.1.2.1	APORTACIONES PARA FONDOS DE VIVIENDA	0.00
4.1.2.2	CUOTAS PARA LA SEGURIDAD SOCIAL	0.00
4.1.2.3	CUOTAS DE AHORRO PARA EL RETIRO	0.00
4.1.2.4	ACCESORIOS DE CUOTAS Y APORTACIONES DE SEGURIDAD SOCIAL	0.00
4.1.2.9	OTRAS CUOTAS Y APORTACIONES PARA LA SEGURIDAD SOCIAL	0.00
4.1.3	CONTRIBUCIONES DE MEJORAS	0.00
4.1.3.1	CONTRIBUCIONES DE MEJORAS POR OBRAS PÚBLICAS	0.00
4.1.3.1.1	SANEAMIENTO	0.00
4.1.3.1.2	INTRODUCCIÓN DE AGUA POTABLE	0.00
4.1.3.1.3	INTRODUCCIÓN DE RED DE DRENAJE	0.00

MUNICIPIO DE SANTA ISABEL CHOLULA PUEBLA

CUENTA PÚBLICA 2022
 NOTAS AL ESTADO DE ACTIVIDADES
 Al 31 de Diciembre de 2022
 (Cifras en pesos)

4.1.3.1.4	ELECTRIFICACIÓN	0.00
4.1.3.1.5	REVESTIMIENTO DE CALLES M2	0.00
4.1.3.1.6	PAVIMENTACIÓN DE CALLES M2	0.00
4.1.3.1.7	BANQUETAS M2	0.00
4.1.3.1.8	GUARNICIONES METRO LINEAL	0.00
4.1.3.2	CON. DE MEJ. NO COMP. EN LA LEY DE ING. VIGENTE CAUS. EN EJER. FISC. ANT. PEND. DE LIQ. O PAGO	0.00
4.1.3.3	RECARGOS DE CONTRIBUCIONES DE MEJORAS	0.00
4.1.3.4	GASTOS DE EJECUCIÓN DE CONTRIBUCIONES DE MEJORAS	0.00
4.1.3.9	CON. DE MEJ. NO COMP. EN LAS FRACC. DE LA LEY DE ING. CAUS. EN EJER. FISC. ANT. PEND. DE LIQ. O PAGO	0.00
4.1.4	DERECHOS	1,365,286.80
4.1.4.1	DERECHOS POR EL USO, GOCE, APROVECHAMIENTO O EXPLOTACIÓN DE BIENES DE DOMINIO PÚBLICO	0.00
4.1.4.1.1	MERCADOS	0.00
4.1.4.1.1.1	PUESTOS FIJOS EN MERCADOS CONTRUÍDOS	0.00
4.1.4.1.1.2	PUESTOS SEMIFIJOS EN MERCADOS CONSTRUÍDOS	0.00
4.1.4.1.1.3	PUESTOS FIJOS EN PLAZAS, CALLES O TERRENOS	0.00
4.1.4.1.1.4	PUESTOS SEMIFIJOS EN PLAZAS, CALLES O TERRENOS	0.00
4.1.4.1.1.5	CASSETAS O PUESTOS UBICADOS EN LA VÍA PÚBLICA	0.00
4.1.4.1.1.6	VENEDORES AMBULANTES O ESPORÁDICOS	0.00
4.1.4.1.1.7	OTORGAMIENTO, TRASPASO Y SUCESIÓN DE CONCESIÓN DE CASETA O PUESTO	0.00
4.1.4.1.1.8	DERECHO DE USO DE PISO PARA DESCARGA	0.00
4.1.4.1.1.9	REGULARIZACIÓN DE CONCESIONES	0.00
4.1.4.1.1.10	AMPLIACIÓN O CAMBIO DE GIRO	0.00
4.1.4.1.1.11	INSTALACIÓN DE CASSETAS	0.00
4.1.4.1.1.12	REAPERTURA DE PUESTO, LOCAL O CASETA	0.00
4.1.4.1.1.13	ASIGNACIÓN DE CUENTA POR PUESTO	0.00
4.1.4.1.1.14	PERMISO PARA REMODELACIÓN	0.00
4.1.4.1.1.15	DIVISIÓN Y FUSIÓN DE LOCALES	0.00
4.1.4.1.1.16	OTROS CONCEPTOS DE MERCADOS	0.00
4.1.4.1.2	PANTEONES	0.00
4.1.4.1.2.1	TRASLADO DE CADÁVERES FUERA DEL MUNICIPIO	0.00
4.1.4.1.2.2	TRASLADO DE CADÁVERES O RESTOS A CEMENTERIOS DEL MUNICIPIO	0.00
4.1.4.1.2.3	INTERNACIÓN DE CADÁVERES AL MUNICIPIO	0.00
4.1.4.1.2.4	USO DEL DEPÓSITO DE CADÁVERES (ANFITEATRO)	0.00
4.1.4.1.2.5	CONSTRUCCIÓN DE MONUMENTOS, BÓVEDAS, MAUSOLEOS	0.00
4.1.4.1.2.6	INHUMACIÓN	0.00
4.1.4.1.2.7	EXHUMACIÓN	0.00
4.1.4.1.2.8	PERPETUIDAD	0.00
4.1.4.1.2.9	REFRENDO ANUAL	0.00
4.1.4.1.2.10	SERVICIOS DE REINHUMACIÓN	0.00
4.1.4.1.2.11	DEPÓSITOS DE RESTOS EN NICHOS O GAVETAS	0.00
4.1.4.1.2.12	CONSTRUCCIÓN, RECONSTRUCCIÓN O PROFUNDIZACIÓN DE FOSAS	0.00

MUNICIPIO DE SANTA ISABEL CHOLULA PUEBLA

CUENTA PÚBLICA 2022
 NOTAS AL ESTADO DE ACTIVIDADES
 Al 31 de Diciembre de 2022
 (Cifras en pesos)

4.1.4.1.2.13	CONSTRUCCIÓN O REPARACIÓN DE MONUMENTOS	0.00
4.1.4.1.2.14	MANTENIMIENTO DE PASILLOS, ANDENES Y SERVICIOS GENERALES DE LOS PANTEONES	0.00
4.1.4.1.2.15	CERTIFICADOS POR EXPEDICIÓN DE ANTECEDENTES DE TÍTULO O CAMBIO DE TITULAR	0.00
4.1.4.1.2.16	SERVICIOS DE INCINERACIÓN	0.00
4.1.4.1.2.17	SERVICIOS DE VELATORIO, CARROZA O DE OMNIBÚS DE ACOMPAÑAMIENTO	0.00
4.1.4.1.2.18	ENCORT. DE FOSA, CONSTR. DE BÓVEDAS, CIERRE DE GAVETAS Y NICHOS, CONSTR. DE TALUDES, AMPL. DE FOSAS	0.00
4.1.4.1.2.19	GRABADO DE LETRAS, NÚMEROS O SIGNOS POR UNIDAD	0.00
4.1.4.1.2.20	DESMONTE Y MONTE DE MONUMENTOS	0.00
4.1.4.1.2.21	OTROS CONCEPTOS DE PANTEONES	0.00
4.1.4.1.3	RASTRO	0.00
4.1.4.1.3.1	TRASLADO DE GANADO	0.00
4.1.4.1.3.2	USO DE CORRAL	0.00
4.1.4.1.3.3	CARGA Y DESCARGA DE GANADO	0.00
4.1.4.1.3.4	REFRIGERACIÓN (RASTRO)	0.00
4.1.4.1.3.5	MATANZA DE AVES DE CORRAL	0.00
4.1.4.1.3.6	MATANZA DE GANADO VACUNO POR CABEZA	0.00
4.1.4.1.3.7	MATANZA DE GANADO PORCINO POR CABEZA	0.00
4.1.4.1.3.8	MATANZA DE GANADO BOVINO POR CABEZA	0.00
4.1.4.1.3.9	MATANZA DE GANADO LANAR O CABRÍO POR CABEZA	0.00
4.1.4.1.3.10	MATANZA DE CONEJOS POR CABEZA	0.00
4.1.4.1.3.11	MATANZA DE OTROS ANIMALES	0.00
4.1.4.1.3.12	REGISTRO DE FIERROS, MARCAS, ARETES Y SEÑALES DE SANGRE	0.00
4.1.4.1.3.13	REFRENDO DE FIERROS, MARCAS, ARETES Y SEÑALES DE SANGRE	0.00
4.1.4.1.3.14	OTROS CONCEPTOS DE RASTRO	0.00
4.1.4.2	DERECHOS A LOS HIDROCARBUROS	0.00
4.1.4.3	DERECHOS POR PRESTACIÓN DE SERVICIOS	335,945.86
4.1.4.3.1	ALUMBRADO PÚBLICO	2,696.75
4.1.4.3.2	ASEO PÚBLICO	1,086.00
4.1.4.3.2.1	RECOLECCIÓN DE BASURA EN AREA COMERCIAL	1,086.00
4.1.4.3.2.2	RECOLECCIÓN DE BASURA EN AREA INDUSTRIAL	0.00
4.1.4.3.2.3	RECOLECCIÓN DE BASURA EN CASA-HABITACIÓN	0.00
4.1.4.3.2.4	LIMPIEZA DE PREDIOS	0.00
4.1.4.3.2.5	BARRIDO DE CALLES	0.00
4.1.4.3.2.6	OTROS CONCEPTOS DE ASEO PÚBLICO	0.00
4.1.4.3.3	PARQUES Y JARDINES	0.00
4.1.4.3.4	CERTIFICACIONES, CONSTANCIAS Y LEGALIZACIONES	129,681.00
4.1.4.3.4.1	COPIAS DE DOCUMENTOS EXISTENTES EN LOS ARCHIVOS MUNICIPALES	24,824.00
4.1.4.3.4.2	EXPEDICIÓN DE CERTIF. DE RESIDENCIA, ORIGEN, DEP. ECONÓMICA, DE SIT. FISCAL Y DE MORADA CONYUGAL	73,980.00
4.1.4.3.4.3	BÚSQUEDA DE DOCUMENTOS	1,270.00
4.1.4.3.4.4	CONSTANCIAS Y REFRENDOS PARA EL FUNCIONAMIENTO COMERCIAL, INDUSTRIAL Y DE SERVICIOS	0.00
4.1.4.3.4.5	OTRAS CERTIFICACIONES Y CONSTANCIAS	29,607.00
4.1.4.3.5	LICENCIAS Y PERMISOS	108,407.11

MUNICIPIO DE SANTA ISABEL CHOLULA PUEBLA

CUENTA PÚBLICA 2022
 NOTAS AL ESTADO DE ACTIVIDADES
 Al 31 de Diciembre de 2022
 (Cifras en pesos)

4.1.4.3.5.1	PERMISOS DE CONSTRUCCIÓN, RECONSTRUCCIÓN Y AMPLIACIÓN DE INMUEBLES	986.00
4.1.4.3.5.2	REMODELACIÓN DE BARDAS Y FACHADAS DE FINCAS URBANAS Y RÚSTICAS	0.00
4.1.4.3.5.3	DEMOLICIÓN DE CONSTRUCCIONES	0.00
4.1.4.3.5.4	ASIGNACIÓN DE NÚMERO OFICIAL A PREDIOS	0.00
4.1.4.3.5.5	ALINEACIÓN Y USO DE SUELO	4,527.00
4.1.4.3.5.6	RENOVACIÓN DE LICENCIAS DE CONSTRUCCIÓN	0.00
4.1.4.3.5.7	RETIRO DE SELLO DE OBRA SUSPENDIDA	0.00
4.1.4.3.5.8	REGULARIZACIÓN DE CONSTRUCCIÓN DE CASA HABITACIÓN, COMERCIAL E INDUSTRIAL	0.00
4.1.4.3.5.9	PERMISO PARA CONSTRUCCIÓN DE ALBERCAS	0.00
4.1.4.3.5.10	PERMISOS PARA FRACCIONAMIENTO	0.00
4.1.4.3.5.11	APROBACIÓN Y REVISIÓN DE PLANOS	0.00
4.1.4.3.5.12	OTROS CONCEPTOS DE PERMISOS EN MATERIA DE CONSTRUCCIÓN	55,814.11
4.1.4.3.5.13	LICENCIAS, PERMISOS O AUTORIZACIONES POR COMERCIALIZACIÓN DE BEBIDAS ALCOHÓLICAS EN ENVASES CERRADOS	0.00
4.1.4.3.5.14	LICENCIAS, PERMISOS O AUTORIZACIONES POR COMERCIALIZACIÓN DE BEBIDAS ALCOHÓLICAS EN ENVASES ABIERTOS	0.00
4.1.4.3.5.15	LICENCIAS, PERMISOS O AUTORIZACIONES POR VENTA AL COPEO DE BEBIDAS ALCOHÓLICAS	0.00
4.1.4.3.5.16	PERMISOS TEMPORALES DE COMERCIALIZACIÓN DE BEBIDAS ALCOHÓLICAS	0.00
4.1.4.3.5.17	LICENCIAS, PERMISOS O AUTORIZACIONES POR FUNC. EN HORARIO EXTRAORDINARIO DE BEBIDAS ALCOHÓLICAS	0.00
4.1.4.3.5.18	REVALIDACIÓN ANUAL DE LICENCIAS DE FUNCIONAMIENTO, DISTRIBUCIÓN Y COMERC. DE BEBIDAS ALCOHÓLICAS	44,690.00
4.1.4.3.5.19	AUTORIZACIÓN DE MODIFICACIONES A LAS LICENCIAS PARA EL FUNCIONAMIENTO, DISTR. Y COMERCIALIZACIÓN	0.00
4.1.4.3.5.20	OTROS CONCEPTOS DE LICENCIAS Y REFRENDOS DE FUNC., COMERCIAL, INDUSTRIAL Y DE SERVICIOS	0.00
4.1.4.3.5.21	PERMISOS PARA ANUNCIOS Y PUBLICIDAD DE PARED, ADOSADOS O AZOTEAS	0.00
4.1.4.3.5.22	PERMISOS PARA ANUNCIOS Y PUBLICIDAD DE PINTADO O INTEGRADO EN ESCAFARATE O TOLDO	0.00
4.1.4.3.5.23	PERMISOS PARA ANUNCIOS Y PUBLICIDAD DE ANUNCIOS COLOCADOS	2,390.00
4.1.4.3.5.24	PERMISOS PARA ANUNCIOS Y PUBLICIDAD DE DIFUSIÓN FONÉTICA DE PUBLICIDAD POR UNIDAD DE SONIDO	0.00
4.1.4.3.5.25	PERMISOS PARA ANUNCIOS Y PUBLICIDAD DE CARTELERAS DE CINES, CIRCOS, TEATROS, OTROS	0.00
4.1.4.3.6	AGUA POTABLE, DRENAJE Y ALCANTARILLADO	0.00
4.1.4.3.6.1	USO DOMÉSTICO DE AGUA POTABLE	0.00
4.1.4.3.6.2	USO COMERCIAL DE AGUA POTABLE	0.00
4.1.4.3.6.3	USO INDUSTRIAL DE AGUA POTABLE	0.00
4.1.4.3.6.4	USO DOMÉSTICO DE DRENAJE Y ALCANTARILLADO	0.00

MUNICIPIO DE SANTA ISABEL CHOLULA PUEBLA

CUENTA PÚBLICA 2022
 NOTAS AL ESTADO DE ACTIVIDADES
 Al 31 de Diciembre de 2022
 (Cifras en pesos)

4.1.4.3.6.5	USO COMERCIAL DE DRENAJE Y ALCANTARILLADO	0.00
4.1.4.3.6.6	USO INDUSTRIAL DE DRENAJE Y ALCANTARILLADO	0.00
4.1.4.3.6.7	AGUA POTABLE REZAGOS	0.00
4.1.4.3.6.8	CAMBIO DE USUARIO DE AGUA POTABLE, DRENAJE Y ALCANTARILLADO	0.00
4.1.4.3.6.9	BAJA Y CAMBIO DE MEDIDOR	0.00
4.1.4.3.6.10	RECONEXIÓN A LA RED DE AGUA POTABLE	0.00
4.1.4.3.6.11	RECONEXIÓN A LA TUBERÍA DE DRENAJE	0.00
4.1.4.3.6.12	DESASOLVE DE ALCANTARILLADO PÚBLICO	0.00
4.1.4.3.6.13	OTROS CONCEPTOS DE AGUA POTABLE, DRENAJE Y ALCANTARILLADO	0.00
4.1.4.3.7	REGISTRO CIVIL	94,075.00
4.1.4.3.7.1	REGISTRO DE NACIMIENTO	0.00
4.1.4.3.7.2	REGISTRO DE MATRIMONIO	0.00
4.1.4.3.7.3	CERTIFICADO DE DEFUNCIÓN	0.00
4.1.4.3.7.4	OTROS CONCEPTOS DE REGISTRO CIVIL	94,075.00
4.1.4.3.8	SEGURIDAD PÚBLICA	0.00
4.1.4.3.8.1	SERV. PRESTADOS POR LAS AUTORIDADES DE SEG. PÚBLICA ELEMENTO CONTRATADO POR 12 HRS.	0.00
4.1.4.3.8.2	SERV. PRESTADOS POR LAS AUTORIDADES DE SEG. PÚBLICA ELEMENTO CONTRATADO POR 24 HRS.	0.00
4.1.4.3.8.3	OTRAS SERVICIOS PRESTADOS POR LAS AUTORIDADES DE SEGURIDAD PÚBLICA	0.00
4.1.4.3.9	TRÁNSITO Y VIALIDAD	0.00
4.1.4.3.9.1	PERMISO PROVISIONAL PARA CARGA Y DESCARGA	0.00
4.1.4.3.9.2	SERVICIOS DE ARRASTRE EN GRÚA	0.00
4.1.4.3.9.3	SERVICIOS ESPECIALES DE PATRULLA	0.00
4.1.4.3.9.4	SERVICIOS ESPECIALES ELEMENTO PEDESTRE	0.00
4.1.4.3.9.5	OTROS SERVICIOS ESPECIALES	0.00
4.1.4.3.10	ESTACIONAMIENTO DE VEHÍCULOS EN LA VÍA PÚBLICA	0.00
4.1.4.3.10.1	ESTACIONAMIENTO PERMANENTE	0.00
4.1.4.3.10.2	ESTACIONAMIENTO DE VEHÍCULOS DE ALQUILER O DE CARGA	0.00
4.1.4.3.10.3	ESTACIONAMIENTO DE AUTOMÓVILES EN MERCADOS Y PLAZAS	0.00
4.1.4.3.10.4	ESTACIONAMIENTO DE CAMIONETAS EN MERCADOS Y PLAZAS	0.00
4.1.4.3.10.5	ESTACIONAMIENTO DE AUTOBUSES Y CAMIONES EN MERCADOS Y PLAZAS	0.00
4.1.4.3.10.6	OCUPACIÓN DE LA VÍA PÚBLICA	0.00
4.1.4.3.10.7	OTROS CONCEPTOS DE ESTACIONAMIENTO DE VEHÍCULOS EN VÍA PÚBLICA	0.00
4.1.4.4	ACCESORIOS DE DERECHOS	0.00
4.1.4.5	DERECHOS NO COMP. EN LA LEY DE ING. VIGENTE CAUS. EN EJER. FISC. ANT. PEND. DE LIQ. O PAGO	0.00
4.1.4.9	OTROS DERECHOS	1,029,340.94
4.1.5	PRODUCTOS DE TIPO CORRIENTE	235,320.53
4.1.5.1	PRODUCTOS	207,340.00
4.1.5.1.1	ESPACIOS EN MERCADOS MUNICIPALES	0.00
4.1.5.1.2	ESPACIOS EN LA CENTRAL DE ABASTO	0.00
4.1.5.1.3	ESPACIOS EN PORTALES Y ÁREAS MUNICIPALES	0.00

MUNICIPIO DE SANTA ISABEL CHOLULA PUEBLA

CUENTA PÚBLICA 2022
 NOTAS AL ESTADO DE ACTIVIDADES
 Al 31 de Diciembre de 2022
 (Cifras en pesos)

4.1.5.1.4	ESPACIOS TEMPORALES EN ÁREAS MUNICIPALES	0.00
4.1.5.1.5	ESPACIOS EN VÍA PÚBLICA OBRAS CONSTRUCCIÓN	0.00
4.1.5.1.6	ESPACIOS EN SUBSUELO CONSTRUCCIÓN PERMANENTE	0.00
4.1.5.1.7	ESTACIONAMIENTO DE VEHÍCULOS VÍA PÚBLICA	0.00
4.1.5.1.8	VENTA DE FORMATOS OFICIALES	207,340.00
4.1.5.2	ENAJENACIÓN DE BIENES MUEBLES NO SUJETOS A SER INVENTARIADOS	0.00
4.1.5.3	ACCESORIOS DE PRODUCTOS	0.00
4.1.5.4	PRODUCTOS NO COMP. EN LA LEY DE ING. VIGENTE CAUS. EN EJER. FISC. ANT. PEND. DE LIQ. O PAGO	27.54
4.1.5.9	OTROS PRODUCTOS QUE GENERAN INGRESOS CORRIENTES	27,952.99
4.1.5.9.1	INTERESES POR RENTAS DE LA PROPIEDAD	0.00
4.1.5.9.1.1	INTERNOS	0.00
4.1.5.9.1.2	EXTERNOS	0.00
4.1.5.9.2	DIVIDENDOS Y RETIROS DE LAS CUASISOCIEDADES	0.00
4.1.5.9.3	ARRENDAMIENTO DE TIERRAS Y TERRENOS	0.00
4.1.5.9.4	OTROS	27,952.99
4.1.6	APROVECHAMIENTOS DE TIPO CORRIENTE	6,313.00
4.1.6.2	MULTAS	6,313.00
4.1.6.3	INDEMNIZACIONES	0.00
4.1.6.4	REINTEGROS	0.00
4.1.6.5	APROVECHAMIENTOS PROVENIENTES DE OBRAS PÚBLICAS	0.00
4.1.6.6	APROVECHAMIENTOS NO COMP. EN LA LEY DE ING. VIGENTE CAUS. EN EJER. FISC. ANT. PEND. DE LIQ. O PAGO	0.00
4.1.6.7	APROVECHAMIENTOS POR APORTACIONES Y COOPERACIONES	0.00
4.1.6.8	ACCESORIOS DE APROVECHAMIENTOS	0.00
4.1.6.9	OTROS APROVECHAMIENTOS	0.00
4.1.7	INGRESOS POR VENTA DE BIENES Y PRESTACIÓN DE SERVICIOS	0.00
4.1.7.1	INGRESOS POR VENTA DE BIENES Y PREST. DE SERV. DE INST. PÚBLICAS DE SEGURIDAD SOCIAL	0.00
4.1.7.2	INGRESOS POR VENTA DE BIENES Y PREST. DE SERV. DE EMPR. PRODUCT. DEL ESTADO	0.00
4.1.7.3	INGRESOS POR VENTA DE BIENES Y PREST. DE SERV. DE ENT. PARAEST. Y FIDEIC. NO EMPR Y NO FINANCIERAS	0.00
4.1.7.4	INGRESOS POR VENTA DE BIENES Y PREST. DE SERV. DE ENT. PARAEST. EMPR NO FINANCIERAS C/PART EST MAY	0.00
4.1.7.5	INGRESOS POR VENTA DE BIENES Y PREST. DE SERV. DE ENT. PARAEST. EMPR FINANCIERAS MONETARIAS C/PART EST MAY	0.00
4.1.7.6	INGRESOS POR VENTA DE BIENES Y PREST. DE SERV. DE ENT. PARAEST. EMPR FINANCIERAS NO MONETARIAS C/PART EST MAY	0.00
4.1.7.7	INGRESOS POR VENTA DE BIENES Y PREST. DE SERV. DE FIDEIC. FINANCIERAS PÚBLICAS C/PART EST MAY	0.00
4.1.7.8	INGRESOS POR VENTA DE BIENES Y PREST.	0.00

MUNICIPIO DE SANTA ISABEL CHOLULA PUEBLA

CUENTA PÚBLICA 2022
 NOTAS AL ESTADO DE ACTIVIDADES
 Al 31 de Diciembre de 2022
 (Cifras en pesos)

	DE SERV. DE LOS PODERES LEG. Y JUDICIAL Y DE LOS ÓRGANOS AUT.	
4.1.9	INGRESOS NO COMP. EN LAS FRACC. DE LA LEY DE ING. CAUS. EN EJER. FISC. ANT. PEND. DE LIQ. O PAGO	0.00
4.1.9.1	IMPUESTOS NO COMP. EN LAS FRACC. DE LA LEY DE ING. CAUS. EN EJER. FISC. ANT. PEND. DE LIQ. O PAGO	0.00
4.1.9.2	CONT. MEJ, DER., PROD. Y APROV. NO COMP. FRACC. LEY ING. CAUS. EJER. FISC. ANT. PEND. DE LIQ. O PAGO	0.00
4.1.9.2.1	CONTRIBUCIONES DE MEJORAS	0.00
4.1.9.2.2	DERECHOS	0.00
4.1.9.2.3	PRODUCTOS	0.00
4.1.9.2.4	APROVECHAMIENTOS	0.00
	TOTAL	2,887,507.23

EA-02 PARTICIPACIONES, APORTACIONES, CONVENIOS, INCENTIVOS DERIVADOS DE LA COLABORACIÓN
 FISCAL, FONDOS DISTINTOS DE APORTACIONES, TRANSFERENCIAS, ASIGNACIONES, SUBSIDIOS
 Y SUBVENCIONES, Y PENSIONES Y JUBILACIONES:

Cuenta	Nombre de la Cuenta	Monto
4.2	PART, APORT, CONV, INCENT. DERIV. D/COLAB. FISCAL, F. DIST. DE APORT, TRANSF, ASIG, SUBS Y SUBV Y P Y JUB	39,880,103.23
4.2.1	PART, APORT, CONV, INCENT. DERIV. D/COLAB. FISCAL, F. DIST. DE APORT	39,880,103.23
4.2.1.1	PARTICIPACIONES	16,287,815.57
4.2.1.1.1	FONDO GENERAL DE PARTICIPACIONES	12,963,932.75
4.2.1.1.2	FONDO DE FOMENTO MUNICIPAL	0.00
4.2.1.1.3	FONDO DE FISCALIZACIÓN Y RECAUDACIÓN	409,392.96
4.2.1.1.4	FONDO DE COMPENSACIÓN	118,771.42
4.2.1.1.5	FONDO DE EXTRACCIÓN DE HIDROCARBUROS	0.00
4.2.1.1.6	IMPUESTO ESPECIAL SOBRE PRODUCCIÓN Y SERVICIOS	357,548.84
4.2.1.1.7	0.136% DE LA RECAUDACIÓN FEDERAL PARTICIPABLE	7,793.62
4.2.1.1.8	3.17% SOBRE EXTRACCIÓN DE PETRÓLEO	0.00
4.2.1.1.9	GASOLINAS Y DIÉSEL	205,285.49
4.2.1.1.10	FONDO DEL IMPUESTO SOBRE LA RENTA	1,494,756.17
4.2.1.1.11	FONDO DE ESTABILIZACIÓN DE LOS INGRESOS DE LAS ENTIDADES FEDERATIVAS	-18,449.90
4.2.1.1.12	FONDO PARA INCENTIVAR Y ESTIMULAR LA RECAUDACION MUNICIPAL	686,271.49
4.2.1.1.13	FONDO DE IMPUESTO SOBRE AUTOMOVILES NUEVOS	62,512.73
4.2.1.2	APORTACIONES	21,844,134.02
4.2.1.2.1	FONDO DE APORTACIONES PARA LA NÓMINA EDUCATIVA Y GASTO OPERATIVO	0.00
4.2.1.2.2	FONDO DE APORTACIONES PARA LOS SERVICIOS DE SALUD	0.00
4.2.1.2.3	FONDO DE APORTACIONES PARA LA INFRAESTRUCTURA SOCIAL	13,244,152.02
4.2.1.2.4	FONDO DE APORTACIONES PARA EL FORTALECIMIENTO DE LOS MUNICIPIOS	8,599,982.00
4.2.1.2.5	FONDO DE APORTACIONES MÚLTIPLES	0.00
4.2.1.2.6	FONDO DE APORTACIONES PARA LA EDUCACIÓN TECNOLÓGICA Y DE ADULTOS	0.00

MUNICIPIO DE SANTA ISABEL CHOLULA PUEBLA

CUENTA PÚBLICA 2022
 NOTAS AL ESTADO DE ACTIVIDADES
 Al 31 de Diciembre de 2022
 (Cifras en pesos)

4.2.1.2.7	FONDO DE APORTACIONES PARA LA SEGURIDAD PÚBLICA DE LOS ESTADOS Y DEL DISTRITO FEDERAL	0.00
4.2.1.2.8	FONDO DE APORTACIONES PARA EL FORTALECIMIENTO DE LAS ENTIDADES FEDERATIVAS	0.00
4.2.1.3	CONVENIOS	1,521,982.08
4.2.1.3.1	CONVENIOS DE PROTECCIÓN SOCIAL EN SALUD	0.00
4.2.1.3.2	CONVENIOS DE DESCENTRALIZACIÓN	0.00
4.2.1.3.3	CONVENIOS DE REASIGNACIÓN	0.00
4.2.1.3.4	OTROS CONVENIOS Y SUBSIDIOS	1,521,982.08
4.2.1.4	INCENTIVOS DERIVADOS DE LA COLABORACIÓN FISCAL	226,171.56
4.2.1.4.1	TENENCIA O USO DE VEHÍCULOS	145.66
4.2.1.4.2	FONDO DE COMPENSACIÓN ISAN	9,794.26
4.2.1.4.3	IMPUESTO SOBRE AUTOMÓVILES NUEVOS	216,231.64
4.2.1.4.4	FONDO DE COMPENSACIÓN DE REPECOS-INTERMEDIOS	0.00
4.2.1.4.5	OTROS INCENTIVOS ECONÓMICOS	0.00
4.2.1.5	FONDOS DISTINTOS DE APORTACIONES	0.00
4.2.1.5.1	FONDO PARA ENTIDADES FEDERATIVAS Y MUNICIPIOS PRODUCTORES DE HIDROCARBUROS	0.00
4.2.1.5.2	FONDO MINERO	0.00
4.2.2	TRANSFERENCIAS, ASIGNACIONES, SUBSIDIOS Y SUBVENCIONES Y PENSIONES Y JUBILACIONES	0.00
4.2.2.1	TRANSFERENCIAS INTERNAS Y ASIGNACIONES DEL SECTOR PÚBLICO	0.00
4.2.2.1.1	CORRIENTES	0.00
4.2.2.1.2	DE CAPITAL	0.00
4.2.2.2	TRANSFERENCIAS DEL RESTO DEL SECTOR PÚBLICO	0.00
4.2.2.2.1	CORRIENTES	0.00
4.2.2.2.2	DE CAPITAL	0.00
4.2.2.3	SUBSIDIOS Y SUBVENCIONES	0.00
4.2.2.3.1	RECIBIDOS POR ENTIDADES EMPRESARIALES PÚBLICAS NO FINANCIERAS	0.00
4.2.2.3.1.1	CORRIENTES	0.00
4.2.2.3.1.2	DE CAPITAL	0.00
4.2.2.3.2	RECIBIDOS POR ENTIDADES EMPRESARIALES PÚBLICAS FINANCIERAS	0.00
4.2.2.3.2.1	CORRIENTES	0.00
4.2.2.3.2.2	DE CAPITAL	0.00
4.2.2.4	AYUDAS SOCIALES	0.00
4.2.2.4.1	CORRIENTES	0.00
4.2.2.4.2	DE CAPITAL	0.00
4.2.2.5	PENSIONES Y JUBILACIONES	0.00
4.2.2.5.1	CORRIENTES	0.00
4.2.2.5.2	DE CAPITAL	0.00
4.2.2.6	TRANSFERENCIAS DEL EXTERIOR	0.00
4.2.2.6.1	DE GOBIERNOS EXTRANJEROS	0.00
4.2.2.6.1.1	CORRIENTES	0.00
4.2.2.6.1.2	DE CAPITAL	0.00
4.2.2.6.2	DE ORGANISMOS INTERNACIONALES	0.00
4.2.2.6.2.1	CORRIENTES	0.00
4.2.2.6.2.2	DE CAPITAL	0.00
4.2.2.6.3	DEL SECTOR PRIVADO EXTERNO	0.00
4.2.2.6.3.1	CORRIENTES	0.00

MUNICIPIO DE SANTA ISABEL CHOLULA PUEBLA

CUENTA PÚBLICA 2022
 NOTAS AL ESTADO DE ACTIVIDADES
 Al 31 de Diciembre de 2022
 (Cifras en pesos)

4.2.2.6.3.2	DE CAPITAL	0.00
4.2.2.6.4	TRANSFERENCIAS DE FIDEICOMISOS, MANDATOS Y CONTRATOS ANÁLOGOS	0.00
4.2.2.6.4.1	CORRIENTES	0.00
4.2.2.6.4.2	DE CAPITAL	0.00
4.2.2.7	TRANSFERENCIAS DEL FONDO MEXICANO DEL PETRÓLEO PARA LA ESTABILIZACIÓN Y EL DESARROLLO	0.00
	TOTAL	39,880,103.23

EA-03 OTROS INGRESOS Y BENEFICIOS:

Cuenta	Nombre de la Cuenta	Monto	Naturaleza
4.3	OTROS INGRESOS Y BENEFICIOS	0.57	
4.3.1	INGRESOS FINANCIEROS	0.57	
4.3.1.1	INTERESES GANADOS DE TÍTULOS, VALORES Y DEMÁS INSTRUMENTOS FINANCIEROS	0.57	
4.3.1.1.1	INTERNOS	0.57	
4.3.1.1.2	EXTERNOS	0.00	
4.3.1.9	OTROS INGRESOS FINANCIEROS	0.00	
4.3.1.9.1	INTERNOS	0.00	
4.3.1.9.2	EXTERNOS	0.00	
4.3.2	INCREMENTO POR VARIACIÓN DE INVENTARIOS	0.00	
4.3.2.1	INCREMENTO POR VARIACIÓN DE INVENTARIOS DE MERCANCÍAS PARA VENTA	0.00	
4.3.2.2	INCREMENTO POR VARIACIÓN DE INVENTARIOS DE MERCANCÍAS TERMINADAS	0.00	
4.3.2.3	INCREMENTO POR VARIACIÓN DE INVENTARIOS DE MERCANCÍAS EN PROCESO DE ELABORACIÓN	0.00	
4.3.2.4	INCREMENTO POR VARIACIÓN DE INVENTARIOS DE MATERIAS PRIMAS, MATERIAL. Y SUMINISTROS PARA PRODUCCIÓN	0.00	
4.3.2.5	INCREMENTO POR VARIACIÓN DE INVENTARIOS DE MATERIAS PRIMAS, MATERIALES Y SUMINISTROS DE CONSUMO	0.00	
4.3.3	DISMINUCIÓN DEL EXCESO DE ESTIMACIONES POR PÉRDIDA O DETERIORO U OBSOLESCENCIA	0.00	
4.3.3.1	DISMINUCIÓN DEL EXCESO DE ESTIMACIONES POR PÉRDIDA O DETERIORO U OBSOLESCENCIA	0.00	
4.3.4	DISMINUCIÓN DEL EXCESO DE PROVISIONES	0.00	
4.3.4.1	DISMINUCIÓN DEL EXCESO DE PROVISIONES	0.00	
4.3.9	OTROS INGRESOS Y BENEFICIOS VARIOS	0.00	
4.3.9.1	OTROS INGRESOS DE EJERCICIOS ANTERIORES	0.00	
4.3.9.2	BONIFICACIONES Y DESCUENTOS OBTENIDOS	0.00	
4.3.9.3	DIFERENCIAS POR TIPO DE CAMBIO A FAVOR	0.00	
4.3.9.4	DIFERENCIAS DE COTIZACIONES A FAVOR EN VALORES NEGOCIABLES	0.00	
4.3.9.5	RESULTADO POR POSICIÓN MONETARIA	0.00	
4.3.9.6	UTILIDADES POR PARTICIPACIÓN PATRIMONIAL	0.00	
4.3.9.7	DIFERENCIAS POR REESTRUCTURACIÓN DE DEUDA PÚBLICA A FAVOR	0.00	
4.3.9.9	OTROS INGRESOS Y BENEFICIOS VARIOS	0.00	
4.3.9.9.1	UTILIDAD POR VENTA DE BIENES PATRIMONIALES	0.00	
4.3.9.9.1.1	VENTA DE ACTIVOS FIJOS	0.00	
4.3.9.9.1.2	VENTA DE OBJETOS DE VALOR	0.00	
4.3.9.9.1.3	VENTA DE ACTIVOS NO PRODUCIDOS	0.00	
4.3.9.9.2	RECUPERACIÓN DE INVERSIONES FINANCIERAS	0.00	

MUNICIPIO DE SANTA ISABEL CHOLULA PUEBLA

CUENTA PÚBLICA 2022
 NOTAS AL ESTADO DE ACTIVIDADES
 Al 31 de Diciembre de 2022
 (Cifras en pesos)

4.3.9.9.2.1	REALIZADAS CON FINES DE POLÍTICA VENTA DE ACCIONES Y PARTICIPACIONES DE CAPITAL ADQUIRIDAS CON FINES DE POLÍTICA	0.00	_____
4.3.9.9.2.2	VENTA DE OBLIGACIONES NEGOCIABLES ADQUIRIDAS CON FINES DE POLÍTICA	0.00	_____
4.3.9.9.3	RECUPERACIÓN DE INVERSIONES FINANCIERAS REALIZADAS CON FINES DE LIQUIDEZ	0.00	_____
4.3.9.9.3.1	VENTA DE ACCIONES Y PARTICIPACIONES DE CAPITAL	0.00	_____
4.3.9.9.3.1.1	INTERNOS	0.00	_____
4.3.9.9.3.1.2	EXTERNOS	0.00	_____
4.3.9.9.3.2	VENTA DE TÍTULOS Y VALORES REPRESENTATIVOS DE LA DEUDA	0.00	_____
4.3.9.9.3.3	VENTA DE OBLIGACIONES NEGOCIABLES	0.00	_____
	TOTAL	0.57	

EA-04 GASTOS Y OTRAS PÉRDIDAS:

Cuenta	Nombre de la Cuenta	Monto	%
5.1	GASTOS DE FUNCIONAMIENTO	23,349,556.63	53.39
5.1.1	SERVICIOS PERSONALES	9,633,560.17	22.03
5.1.1.1	REMUNERACIONES AL PERSONAL DE CARÁCTER PERMANENTE	9,231,416.07	21.11
5.1.1.1.1	DIETAS	0.00	0.00
5.1.1.1.1.1	DIETAS	0.00	0.00
5.1.1.1.2	HABERES	0.00	0.00
5.1.1.1.2.1	HABERES	0.00	0.00
5.1.1.1.3	SUELDOS BASE AL PERSONAL PERMANENTE	9,231,416.07	21.11
5.1.1.1.3.1	SUELDOS BASE AL PERSONAL DE BASE	0.00	0.00
5.1.1.1.3.2	SUELDO BASE AL PERSONAL DE CONFIANZA	9,231,416.07	21.11
5.1.1.1.4	REMUNERACIONES POR ADSCRIPCIÓN LABORAL EN EL EXTRANJERO	0.00	0.00
5.1.1.1.4.1	REMUNERACIONES POR ADSCRIPCIÓN LABORAL EN EL EXTRANJERO	0.00	0.00
5.1.1.2	REMUNERACIONES AL PERSONAL DE CARÁCTER TRANSITORIO	0.00	0.00
5.1.1.2.1	HONORARIOS ASIMILABLES A SALARIOS	0.00	0.00
5.1.1.2.1.1	HONORARIOS ASIMILABLES A SALARIOS	0.00	0.00
5.1.1.2.2	SUELDOS BASE AL PERSONAL EVENTUAL	0.00	0.00
5.1.1.2.2.1	SUELDOS BASE AL PERSONAL EVENTUAL	0.00	0.00
5.1.1.2.3	RETRIBUCIONES POR SERVICIOS DE CARÁCTER SOCIAL	0.00	0.00
5.1.1.2.3.1	RETRIBUCIONES POR SERVICIOS DE CARÁCTER SOCIAL	0.00	0.00
5.1.1.2.4	RETRIB. A LOS REPRESENT. DE LOS TRABAJADORES Y DE LOS PATRONES E N LA JUNTA DE CONCILIACIÓN Y ARBITR.	0.00	0.00
5.1.1.2.4.1	RETRIB. A LOS REPRESENT. DE LOS TRABAJADORES Y DE LOS PATRONES E N LA JUNTA DE CONCILIACIÓN Y ARBITR.	0.00	0.00
5.1.1.3	REMUNERACIONES ADICIONALES Y ESPECIALES	402,144.10	0.92
5.1.1.3.1	PRIMAS POR AÑOS DE SERVICIOS EFECTIVOS PRESTADOS	0.00	0.00
5.1.1.3.1.1	PRIMA QUINQUENAL POR AÑOS DE SERVICIOS EFECTIVOS PRESTADOS	0.00	0.00
5.1.1.3.1.2	PRIMA DE ANTIGÜEDAD	0.00	0.00
5.1.1.3.2	PRIMAS DE VACACIONES, DOMINICAL Y GRATIFICACIÓN DE FIN DE AÑO	347,314.10	0.79

MUNICIPIO DE SANTA ISABEL CHOLULA PUEBLA

CUENTA PÚBLICA 2022
 NOTAS AL ESTADO DE ACTIVIDADES
 Al 31 de Diciembre de 2022
 (Cifras en pesos)

5.1.1.3.2.1	PRIMAS DE VACACIONES Y DOMINICAL	0.00	0.00
5.1.1.3.2.2	AGUINALDO O GRATIFICACIÓN DE FIN DE AÑO	347,314.10	0.79
5.1.1.3.3	HORAS EXTRAORDINARIAS	0.00	0.00
5.1.1.3.3.1	HORAS EXTRAORDINARIAS	0.00	0.00
5.1.1.3.4	COMPENSACIONES	54,830.00	0.13
5.1.1.3.4.1	COMPENSACIONES POR TITULACIÓN A NIVEL LICENCIATURA, MAESTRÍA Y DOCTORADO	0.00	0.00
5.1.1.3.4.2	COMPENSACIONES A SUSTITUTOS DE PROF. EN EDO. GRÁVIDO Y PERSONAL DOCENTE CON LICENCIA PREJUBILATORIA	4,000.00	0.01
5.1.1.3.4.3	COMPENSACIÓN POR ADQUISICIÓN DE MATERIAL DIDÁCTICO	0.00	0.00
5.1.1.3.4.4	COMPENSACIÓN A DOCENTES, PEDAGÓGICAS GENÉRICAS Y ESPECÍFICAS	0.00	0.00
5.1.1.3.4.5	COMPENSACIONES POR SERVICIOS ESPECIALES	0.00	0.00
5.1.1.3.4.6	COMPENSACIONES ADICIONALES POR SERVICIOS ESPECIALES	0.00	0.00
5.1.1.3.4.7	COMPENSACIÓN POR ACTUALIZACIÓN Y FORMACIÓN ACADÉMICA	0.00	0.00
5.1.1.3.4.8	SOBRESUELDOS	0.00	0.00
5.1.1.3.4.9	OTRAS COMPENSACIONES	50,830.00	0.12
5.1.1.3.5	SOBREHABERES	0.00	0.00
5.1.1.3.5.1	SOBREHABERES	0.00	0.00
5.1.1.3.6	ASIGNACIONES DE TÉCNICO, DE MANDO, POR COMISIÓN, DE VUELO Y DE TÉCNICO ESPECIAL	0.00	0.00
5.1.1.3.6.1	ASIGNACIONES DE TÉCNICO, DE MANDO, POR COMISIÓN, DE VUELO Y DE TÉCNICO ESPECIAL	0.00	0.00
5.1.1.3.7	HONORARIOS ESPECIALES	0.00	0.00
5.1.1.3.7.1	HONORARIOS ESPECIALES	0.00	0.00
5.1.1.3.8	PARTICIPACIONES POR VIGILANCIA EN EL CUMPLIMIENTO DE LAS LEYES Y CUSTODIA DE VALORES	0.00	0.00
5.1.1.3.8.1	PARTICIPACIONES POR VIGILANCIA EN EL CUMPLIMIENTO DE LAS LEYES Y CUSTODIA DE VALORES	0.00	0.00
5.1.1.4	SEGURIDAD SOCIAL	0.00	0.00
5.1.1.4.1	APORTACIONES DE SEGURIDAD SOCIAL	0.00	0.00
5.1.1.4.1.1	APORTACIONES DE SEGURIDAD SOCIAL	0.00	0.00
5.1.1.4.2	APORTACIONES A FONDOS DE VIVIENDA	0.00	0.00
5.1.1.4.2.1	APORTACIONES A FONDOS DE VIVIENDA	0.00	0.00
5.1.1.4.3	APORTACIONES AL SISTEMA PARA EL RETIRO	0.00	0.00
5.1.1.4.3.1	APORTACIONES AL SISTEMA PARA EL RETIRO	0.00	0.00
5.1.1.4.4	APORTACIONES PARA SEGUROS	0.00	0.00
5.1.1.4.4.1	APORTACIONES PARA SEGUROS	0.00	0.00
5.1.1.5	OTRAS PRESTACIONES SOCIALES Y ECONÓMICAS	0.00	0.00
5.1.1.5.1	CUOTAS PARA EL FONDO DE AHORRO Y FONDO DE TRABAJO	0.00	0.00
5.1.1.5.1.1	CUOTAS PARA EL FONDO DE AHORRO Y FONDO DE TRABAJO	0.00	0.00
5.1.1.5.2	INDEMNIZACIONES	0.00	0.00
5.1.1.5.2.1	INDEMNIZACIONES POR SEPARACIÓN	0.00	0.00
5.1.1.5.2.2	INDEMNIZACIONES POR ACCIDENTE EN EL TRABAJO	0.00	0.00
5.1.1.5.2.3	PRIMA POR RIESGO DE TRABAJO	0.00	0.00
5.1.1.5.2.4	INDEMNIZACIONES POR RIESGO DE TRABAJO	0.00	0.00
5.1.1.5.3	PRESTACIONES Y HABERES DE RETIRO	0.00	0.00
5.1.1.5.3.1	PRESTACIONES Y HABERES DE RETIRO	0.00	0.00
5.1.1.5.4	PRESTACIONES CONTRACTUALES	0.00	0.00

MUNICIPIO DE SANTA ISABEL CHOLULA PUEBLA

CUENTA PÚBLICA 2022
 NOTAS AL ESTADO DE ACTIVIDADES
 Al 31 de Diciembre de 2022
 (Cifras en pesos)

5.1.1.5.4.1	PREVISIÓN SOCIAL MÚLTIPLE PARA PERSONAL DE EDUCACIÓN Y SALUD	0.00	0.00
5.1.1.5.4.2	GRATIFICACIONES GENÉRICAS DE EDUCACIÓN	0.00	0.00
5.1.1.5.4.3	PRESTACIONES ESTABLECIDAS POR CONDICIONES GENERALES DE TRABAJO O CONTRATOS COLECTIVOS DE TRABAJO	0.00	0.00
5.1.1.5.4.4	HOMOLOGACIÓN	0.00	0.00
5.1.1.5.5	APOYOS A LA CAPACITACIÓN DE LOS SERVIDORES PÚBLICOS	0.00	0.00
5.1.1.5.5.1	APOYOS A LA CAPACITACIÓN DE LOS SERVIDORES PÚBLICOS	0.00	0.00
5.1.1.5.9	OTRAS PRESTACIONES SOCIALES Y ECONÓMICAS	0.00	0.00
5.1.1.5.9.1	OTRAS PRESTACIONES SOCIALES	0.00	0.00
5.1.1.5.9.2	PAGO EXTRAORDINARIO POR RIESGO	0.00	0.00
5.1.1.5.9.3	OTRAS PRESTACIONES	0.00	0.00
5.1.1.6	PAGO DE ESTÍMULOS A SERVIDORES PÚBLICOS	0.00	0.00
5.1.1.6.1	ESTÍMULOS	0.00	0.00
5.1.1.6.1.1	ESTÍMULOS POR PRODUCTIVIDAD Y EFICIENCIA	0.00	0.00
5.1.1.6.1.2	ESTÍMULOS AL PERSONAL OPERATIVO	0.00	0.00
5.1.1.6.2	RECOMPENSAS	0.00	0.00
5.1.1.6.2.1	RECOMPENSAS	0.00	0.00
5.1.2	MATERIALES Y SUMINISTROS	4,044,947.75	9.25
5.1.2.1	MATERIALES DE ADMINISTRACIÓN, EMISIÓN DE DOCUMENTOS Y ARTÍCULOS OFICIALES	1,263,737.93	2.89
5.1.2.1.1	MATERIALES, ÚTILES Y EQUIPOS MENORES DE OFICINA	508,240.55	1.16
5.1.2.1.1.1	MATERIALES, ÚTILES Y EQUIPOS MENORES DE OFICINA	508,240.55	1.16
5.1.2.1.2	MATERIALES Y ÚTILES DE IMPRESIÓN Y REPRODUCCIÓN	273,966.83	0.63
5.1.2.1.2.1	MATERIALES Y ÚTILES DE IMPRESIÓN Y REPRODUCCIÓN	273,966.83	0.63
5.1.2.1.3	MATERIAL ESTADÍSTICO Y GEOGRÁFICO	2,348.00	0.01
5.1.2.1.3.1	MATERIAL ESTADÍSTICO Y GEOGRÁFICO	2,348.00	0.01
5.1.2.1.4	MATERIALES, ÚTILES Y EQUIPOS MENORES DE TECNOLOGÍAS DE LA INFORMACIÓN Y COMUNICACIONES	106,317.17	0.24
5.1.2.1.4.1	MATERIALES, ÚTILES Y EQUIPOS MENORES DE TECNOLOGÍAS DE LA INFORMACIÓN Y COMUNICACIONES	106,317.17	0.24
5.1.2.1.5	MATERIAL IMPRESO E INFORMACIÓN DIGITAL	68,248.36	0.16
5.1.2.1.5.1	MATERIAL IMPRESO E INFORMACIÓN DIGITAL	68,248.36	0.16
5.1.2.1.6	MATERIAL DE LIMPIEZA	27,526.22	0.06
5.1.2.1.6.1	MATERIAL DE LIMPIEZA	27,526.22	0.06
5.1.2.1.7	MATERIALES Y ÚTILES DE ENSEÑANZA	0.00	0.00
5.1.2.1.7.1	MATERIALES Y ÚTILES DE ENSEÑANZA	0.00	0.00
5.1.2.1.8	MATERIALES PARA EL REGISTRO E IDENTIFICACIÓN DE BIENES Y PERSONAS	277,090.80	0.63
5.1.2.1.8.1	REGISTRO E IDENTIFICACIÓN DE BIENES Y PERSONAS	0.00	0.00
5.1.2.1.8.2	REGISTRO E IDENTIFICACIÓN VEHICULAR	0.00	0.00
5.1.2.1.8.3	ADQUISICIÓN DE FORMAS VALORADAS	277,090.80	0.63
5.1.2.2	ALIMENTOS Y UTENSILIOS	252,630.59	0.58
5.1.2.2.1	PRODUCTOS ALIMENTICIOS PARA PERSONAS	246,606.23	0.56
5.1.2.2.1.1	PRODUCTOS ALIMENTICIOS PARA LOS EFECTIVOS QUE PARTICIPAN EN PROGRAMAS DE SEGURIDAD PÚBLICA	2,871.87	0.01
5.1.2.2.1.2	PRODUCTOS ALIMENTICIOS PARA LOS	0.00	0.00

MUNICIPIO DE SANTA ISABEL CHOLULA PUEBLA

CUENTA PÚBLICA 2022
 NOTAS AL ESTADO DE ACTIVIDADES
 Al 31 de Diciembre de 2022
 (Cifras en pesos)

	EFFECTIVOS QUE REALICEN LABORES EN CAMPO O DE SUPERVISIÓN		
5.1.2.2.1.3	PRODUCTOS ALIMENTICIOS PARA EL PERSONAL EN LAS INSTALACIONES DE LAS DEPENDENCIAS Y ENTIDADES	107,719.99	0.25
5.1.2.2.1.4	PRODUCTOS ALIMENTICIOS PARA LA POBLACIÓN AFECTADA EN CASO DE DESASTRES NATURALES	0.00	0.00
5.1.2.2.1.5	PRODUCTOS ALIMENTICIOS PARA EL PERSONAL DERIVADO DE SITUACIONES CONTINGENTES	2,088.00	0.00
5.1.2.2.1.6	PROD. ALIMENTICIOS ASOCIADO A LA PREST. DE SERV. PUB. DE SALUD, EDU., DE REINSERCIÓN SOCIAL Y OTRAS	133,926.37	0.31
5.1.2.2.2	PRODUCTOS ALIMENTICIOS PARA ANIMALES	0.00	0.00
5.1.2.2.2.1	PRODUCTOS ALIMENTICIOS PARA ANIMALES	0.00	0.00
5.1.2.2.3	UTENSILIOS PARA EL SERVICIO DE ALIMENTACIÓN	6,024.36	0.01
5.1.2.2.3.1	UTENSILIOS PARA EL SERVICIO DE ALIMENTACIÓN	6,024.36	0.01
5.1.2.3	MATERIAS PRIMAS Y MATERIALES DE PRODUCCIÓN Y COMERCIALIZACIÓN	2,900.00	0.01
5.1.2.3.1	PRODUCTOS ALIMENTICIOS, AGROPECUARIOS Y FORESTALES ADQUIRIDOS COMO MATERIA PRIMA	0.00	0.00
5.1.2.3.1.1	PRODUCTOS ALIMENTICIOS, AGROPECUARIOS Y FORESTALES ADQUIRIDOS COMO MATERIA PRIMA	0.00	0.00
5.1.2.3.2	INSUMOS TEXTILES ADQUIRIDOS COMO MATERIA PRIMA	0.00	0.00
5.1.2.3.2.1	INSUMOS TEXTILES ADQUIRIDOS COMO MATERIA PRIMA	0.00	0.00
5.1.2.3.3	PRODUCTOS DE PAPEL, CARTÓN E IMPRESOS ADQUIRIDOS COMO MATERIA PRIMA	0.00	0.00
5.1.2.3.3.1	PRODUCTOS DE PAPEL, CARTÓN E IMPRESOS ADQUIRIDOS COMO MATERIA PRIMA	0.00	0.00
5.1.2.3.4	COMBUSTIBLES, LUBRICANTES, ADITIVOS, CARBÓN Y SUS DERIVADOS ADQUIRIDOS COMO MATERIA PRIMA	0.00	0.00
5.1.2.3.4.1	COMBUSTIBLES, LUBRICANTES, ADITIVOS, CARBÓN Y SUS DERIVADOS ADQUIRIDOS COMO MATERIA PRIMA	0.00	0.00
5.1.2.3.5	PRODUCTOS QUÍMICOS, FARMACÉUTICOS Y DE LABORATORIO ADQUIRIDOS COMO MATERIA PRIMA	2,900.00	0.01
5.1.2.3.5.1	PRODUCTOS QUÍMICOS, FARMACÉUTICOS Y DE LABORATORIO ADQUIRIDOS COMO MATERIA PRIMA	2,900.00	0.01
5.1.2.3.6	PRODUCTOS METÁLICOS Y A BASE DE MINERALES NO METÁLICOS ADQUIRIDOS COMO MATERIA PRIMA	0.00	0.00
5.1.2.3.6.1	PRODUCTOS METÁLICOS Y A BASE DE MINERALES NO METÁLICOS ADQUIRIDOS COMO MATERIA PRIMA	0.00	0.00
5.1.2.3.7	PRODUCTOS DE CUERO, PIEL, PLÁSTICO Y HULE ADQUIRIDOS COMO MATERIA PRIMA	0.00	0.00
5.1.2.3.7.1	PRODUCTOS DE CUERO, PIEL, PLÁSTICO Y HULE ADQUIRIDOS COMO MATERIA PRIMA	0.00	0.00
5.1.2.3.8	MERCANCÍAS ADQUIRIDAS PARA SU COMERCIALIZACIÓN	0.00	0.00
5.1.2.3.8.1	MERCANCÍAS ADQUIRIDAS PARA SU	0.00	0.00

MUNICIPIO DE SANTA ISABEL CHOLULA PUEBLA

CUENTA PÚBLICA 2022
 NOTAS AL ESTADO DE ACTIVIDADES
 Al 31 de Diciembre de 2022
 (Cifras en pesos)

	COMERCIALIZACIÓN		
5.1.2.3.9	OTROS PRODUCTOS ADQUIRIDOS COMO MATERIA PRIMA	0.00	0.00
5.1.2.3.9.1	OTROS PRODUCTOS ADQUIRIDOS COMO MATERIA PRIMA	0.00	0.00
5.1.2.4	MATERIALES Y ARTÍCULOS DE CONSTRUCCIÓN Y DE REPARACIÓN	214,969.44	0.49
5.1.2.4.1	PRODUCTOS MINERALES NO METÁLICOS	0.00	0.00
5.1.2.4.1.1	PRODUCTOS MINERALES NO METÁLICOS	0.00	0.00
5.1.2.4.2	CEMENTO Y PRODUCTOS DE CONCRETO	48,171.87	0.11
5.1.2.4.2.1	CEMENTO Y PRODUCTOS DE CONCRETO	48,171.87	0.11
5.1.2.4.3	CAL, YESO Y PRODUCTOS DE YESO	0.00	0.00
5.1.2.4.3.1	CAL, YESO Y PRODUCTOS DE YESO	0.00	0.00
5.1.2.4.4	MADERA Y PRODUCTOS DE MADERA	0.00	0.00
5.1.2.4.4.1	MADERA Y PRODUCTOS DE MADERA	0.00	0.00
5.1.2.4.5	VIDRIO Y PRODUCTOS DE VIDRIO	0.00	0.00
5.1.2.4.5.1	VIDRIO Y PRODUCTOS DE VIDRIO	0.00	0.00
5.1.2.4.6	MATERIAL ELÉCTRICO Y ELECTRÓNICO	120,489.37	0.28
5.1.2.4.6.1	MATERIAL ELÉCTRICO Y ELECTRÓNICO	120,489.37	0.28
5.1.2.4.7	ARTÍCULOS METÁLICOS PARA LA CONSTRUCCIÓN	45,756.20	0.10
5.1.2.4.7.1	ARTÍCULOS METÁLICOS PARA LA CONSTRUCCIÓN	45,756.20	0.10
5.1.2.4.8	MATERIALES COMPLEMENTARIOS	0.00	0.00
5.1.2.4.8.1	MATERIALES COMPLEMENTARIOS	0.00	0.00
5.1.2.4.9	OTROS MATERIALES Y ARTÍCULOS DE CONSTRUCCIÓN Y REPARACIÓN	552.00	0.00
5.1.2.4.9.1	OTROS MATERIALES Y ARTÍCULOS DE CONSTRUCCIÓN Y REPARACIÓN	552.00	0.00
5.1.2.5	PRODUCTOS QUÍMICOS, FARMACÉUTICOS Y DE LABORATORIO	191,296.79	0.44
5.1.2.5.1	PRODUCTOS QUÍMICOS BÁSICOS	0.00	0.00
5.1.2.5.1.1	PRODUCTOS QUÍMICOS BÁSICOS	0.00	0.00
5.1.2.5.2	FERTILIZANTES, PESTICIDAS Y OTROS AGROQUÍMICOS	0.00	0.00
5.1.2.5.2.1	FERTILIZANTES, PESTICIDAS Y OTROS AGROQUÍMICOS	0.00	0.00
5.1.2.5.3	MEDICINAS Y PRODUCTOS FARMACÉUTICOS	7,106.60	0.02
5.1.2.5.3.1	MEDICINAS Y PRODUCTOS FARMACÉUTICOS	7,106.60	0.02
5.1.2.5.4	MATERIALES, ACCESORIOS Y SUMINISTROS MÉDICOS	105,854.09	0.24
5.1.2.5.4.1	MATERIALES, ACCESORIOS Y SUMINISTROS MÉDICOS	105,854.09	0.24
5.1.2.5.4.2	MATERIALES, ACCESORIOS Y SUMINISTROS MÉDICOS PARA EL SECTOR PÚBLICO	0.00	0.00
5.1.2.5.5	MATERIALES, ACCESORIOS Y SUMINISTROS DE LABORATORIO	0.00	0.00
5.1.2.5.5.1	MATERIALES, ACCESORIOS Y SUMINISTROS DE LABORATORIO	0.00	0.00
5.1.2.5.6	FIBRAS SINTÉTICAS, HULES, PLÁSTICOS Y DERIVADOS	0.00	0.00
5.1.2.5.6.1	FIBRAS SINTÉTICAS, HULES, PLÁSTICOS Y DERIVADOS	0.00	0.00
5.1.2.5.9	OTROS PRODUCTOS QUÍMICOS	78,336.10	0.18
5.1.2.5.9.1	OTROS PRODUCTOS QUÍMICOS	78,336.10	0.18
5.1.2.6	COMBUSTIBLES, LUBRICANTES Y ADITIVOS	1,147,855.84	2.62
5.1.2.6.1	COMBUSTIBLES, LUBRICANTES Y ADITIVOS	1,147,855.84	2.62
5.1.2.6.1.1	COMBUSTIBLES, LUBRICANTES Y ADITIVOS PARA VEHÍCULOS DESTINADOS A SERV. PUB. Y LA OPER. DE PROG. PUB.	1,146,455.84	2.62

MUNICIPIO DE SANTA ISABEL CHOLULA PUEBLA

CUENTA PÚBLICA 2022
 NOTAS AL ESTADO DE ACTIVIDADES
 Al 31 de Diciembre de 2022
 (Cifras en pesos)

5.1.2.6.1.2	COMBUSTIBLES, LUBRICANTES Y ADITIVOS PARA VEHÍCULOS DESTINADOS A SERVICIOS ADMINISTRATIVOS	1,400.00	0.00
5.1.2.6.1.3	COMBUSTIBLES, LUBRICANTES Y ADITIVOS PARA VEHÍCULOS ASIGNADOS A LAS Y LOS SERVIDORES PÚBLICOS	0.00	0.00
5.1.2.6.1.4	COMBUSTIBLES, LUBRICANTES Y ADITIVOS PARA MAQUINARIA Y EQUIPO DE PRODUCCIÓN	0.00	0.00
5.1.2.6.2	CARBÓN Y SUS DERIVADOS	0.00	0.00
5.1.2.6.2.1	CARBÓN Y SUS DERIVADOS	0.00	0.00
5.1.2.7	VESTUARIO, BLANCOS, PRENDAS DE PROTECCIÓN Y ARTÍCULOS DEPORTIVOS	313,594.10	0.72
5.1.2.7.1	VESTUARIO Y UNIFORMES	308,598.17	0.71
5.1.2.7.1.1	VESTUARIO Y UNIFORMES	308,598.17	0.71
5.1.2.7.2	PRENDAS DE SEGURIDAD Y PROTECCIÓN PERSONAL	4,616.02	0.01
5.1.2.7.2.1	PRENDAS DE SEGURIDAD Y PROTECCIÓN PERSONAL	4,616.02	0.01
5.1.2.7.3	ARTÍCULOS DEPORTIVOS	0.00	0.00
5.1.2.7.3.1	ARTÍCULOS DEPORTIVOS	0.00	0.00
5.1.2.7.4	PRODUCTOS TEXTILES	379.91	0.00
5.1.2.7.4.1	PRODUCTOS TEXTILES	379.91	0.00
5.1.2.7.5	BLANCOS Y OTROS PRODUCTOS TEXTILES, EXCEPTO PRENDAS DE VESTIR	0.00	0.00
5.1.2.7.5.1	BLANCOS Y OTROS PRODUCTOS TEXTILES, EXCEPTO PRENDAS DE VESTIR	0.00	0.00
5.1.2.8	MATERIALES Y SUMINISTROS PARA SEGURIDAD	30,589.20	0.07
5.1.2.8.1	SUSTANCIAS Y MATERIALES EXPLOSIVOS	0.00	0.00
5.1.2.8.1.1	SUSTANCIAS Y MATERIALES EXPLOSIVOS	0.00	0.00
5.1.2.8.2	MATERIALES DE SEGURIDAD PÚBLICA	30,589.20	0.07
5.1.2.8.2.1	MATERIALES DE SEGURIDAD PÚBLICA	30,589.20	0.07
5.1.2.8.3	PRENDAS DE PROTECCIÓN PARA SEGURIDAD PÚBLICA	0.00	0.00
5.1.2.8.3.1	PRENDAS DE PROTECCIÓN PARA SEGURIDAD PÚBLICA	0.00	0.00
5.1.2.9	HERRAMIENTAS, REFACCIONES Y ACCESORIOS MENORES	627,373.86	1.43
5.1.2.9.1	HERRAMIENTAS MENORES	79,566.67	0.18
5.1.2.9.1.1	HERRAMIENTAS MENORES	79,566.67	0.18
5.1.2.9.2	REFACCIONES Y ACCESORIOS MENORES DE EDIFICIOS	0.00	0.00
5.1.2.9.2.1	REFACCIONES Y ACCESORIOS MENORES DE EDIFICIOS	0.00	0.00
5.1.2.9.3	REFACCIONES Y ACCESORIOS MENORES DE MOBILIARIO Y EQUIPO DE ADMINISTRACIÓN, EDUCACIONAL Y RECREATIVO	0.00	0.00
5.1.2.9.3.1	REFACCIONES Y ACCESORIOS MENORES DE MOBILIARIO Y EQUIPO DE ADMINISTRACIÓN, EDUCACIONAL Y RECREATIVO	0.00	0.00
5.1.2.9.4	REFACCIONES Y ACCESORIOS MENORES DE EQUIPO DE CÓMPUTO Y TECNOLOGÍAS DE LA INFORMACIÓN	73,730.21	0.17
5.1.2.9.4.1	REFACCIONES Y ACCESORIOS MENORES DE EQUIPO DE CÓMPUTO Y TECNOLOGÍAS DE LA INFORMACIÓN	73,730.21	0.17
5.1.2.9.5	REFACCIONES Y ACCESORIOS MENORES DE EQUIPO E INSTRUMENTAL MÉDICO Y DE LABORATORIO	0.00	0.00

MUNICIPIO DE SANTA ISABEL CHOLULA PUEBLA

CUENTA PÚBLICA 2022
 NOTAS AL ESTADO DE ACTIVIDADES
 Al 31 de Diciembre de 2022
 (Cifras en pesos)

5.1.2.9.5.1	REFACCIONES Y ACCESORIOS MENORES DE EQUIPO E INSTRUMENTAL MÉDICO Y DE LABORATORIO	0.00	0.00
5.1.2.9.6	REFACCIONES Y ACCESORIOS MENORES DE EQUIPO DE TRANSPORTE	452,847.82	1.04
5.1.2.9.6.1	REFACCIONES Y ACCESORIOS MENORES DE EQUIPO DE TRANSPORTE	452,847.82	1.04
5.1.2.9.7	REFACCIONES Y ACCESORIOS MENORES DE EQUIPO DE DEFENSA Y SEGURIDAD	0.00	0.00
5.1.2.9.7.1	REFACCIONES Y ACCESORIOS MENORES DE EQUIPO DE DEFENSA Y SEGURIDAD	0.00	0.00
5.1.2.9.8	REFACCIONES Y ACCESORIOS MENORES DE MAQUINARIA Y OTROS EQUIPOS	21,229.16	0.05
5.1.2.9.8.1	REFACCIONES Y ACCESORIOS MENORES DE MAQUINARIA Y OTROS EQUIPOS	21,229.16	0.05
5.1.2.9.9	REFACCIONES Y ACCESORIOS MENORES OTROS BIENES MUEBLES	0.00	0.00
5.1.2.9.9.1	REFACCIONES Y ACCESORIOS MENORES OTROS BIENES MUEBLES	0.00	0.00
5.1.3	SERVICIOS GENERALES	9,671,048.71	22.11
5.1.3.1	SERVICIOS BÁSICOS	4,030,425.32	9.22
5.1.3.1.1	ENERGÍA ELÉCTRICA	3,901,800.51	8.92
5.1.3.1.1.1	SERVICIO DE ENERGÍA ELÉCTRICA	733,061.05	1.68
5.1.3.1.1.2	SERVICIO DE ALUMBRADO PÚBLICO	3,168,739.46	7.25
5.1.3.1.2	GAS	11,206.43	0.03
5.1.3.1.2.1	GAS	11,206.43	0.03
5.1.3.1.3	AGUA	68,241.00	0.16
5.1.3.1.3.1	SERVICIO DE AGUA	68,241.00	0.16
5.1.3.1.3.2	SERVICIO DE AGUA PARA RIEGO	0.00	0.00
5.1.3.1.3.3	SERVICIO DE AGUA EN SITUACIONES DE EMERGENCIA	0.00	0.00
5.1.3.1.4	TELEFONÍA TRADICIONAL	816.00	0.00
5.1.3.1.4.1	TELEFONÍA TRADICIONAL	816.00	0.00
5.1.3.1.5	TELEFONÍA CELULAR	0.00	0.00
5.1.3.1.5.1	TELEFONÍA CELULAR	0.00	0.00
5.1.3.1.6	SERVICIOS DE TELECOMUNICACIONES Y SATÉLITES	1,374.00	0.00
5.1.3.1.6.1	SERVICIOS DE RADIOLOCALIZACIÓN	0.00	0.00
5.1.3.1.6.2	SERVICIOS DE TELECOMUNICACIONES	1,374.00	0.00
5.1.3.1.7	SERVICIOS DE ACCESO DE INTERNET, REDES Y PROCESAMIENTO DE INFORMACIÓN	46,987.38	0.11
5.1.3.1.7.1	SERVICIOS DE ACCESO DE INTERNET	46,987.38	0.11
5.1.3.1.7.2	SERVICIOS DE REDES Y PROCESAMIENTO DE INFORMACIÓN	0.00	0.00
5.1.3.1.8	SERVICIOS POSTALES Y TELEGRÁFICOS	0.00	0.00
5.1.3.1.8.1	SERVICIO POSTAL	0.00	0.00
5.1.3.1.8.2	SERVICIO TELEGRÁFICO	0.00	0.00
5.1.3.1.9	SERVICIOS INTEGRALES Y OTROS SERVICIOS	0.00	0.00
5.1.3.1.9.1	SERVICIOS INTEGRALES DE TELECOMUNICACIÓN	0.00	0.00
5.1.3.1.9.2	SERVICIOS INTEGRALES DE INFRAESTRUCTURA DE CÓMPUTO	0.00	0.00
5.1.3.1.9.3	OTROS SERVICIOS INTEGRALES	0.00	0.00
5.1.3.2	SERVICIOS DE ARRENDAMIENTO	416,600.13	0.95
5.1.3.2.1	ARRENDAMIENTO DE TERRENOS	0.00	0.00
5.1.3.2.1.1	ARRENDAMIENTO DE TERRENOS	0.00	0.00
5.1.3.2.2	ARRENDAMIENTO DE EDIFICIOS	0.00	0.00
5.1.3.2.2.1	ARRENDAMIENTO DE EDIFICIOS	0.00	0.00
5.1.3.2.3	ARRENDAMIENTO DE MOBILIARIO Y EQUIPO DE	0.00	0.00

MUNICIPIO DE SANTA ISABEL CHOLULA PUEBLA

CUENTA PÚBLICA 2022
NOTAS AL ESTADO DE ACTIVIDADES

Al 31 de Diciembre de 2022

(Cifras en pesos)

	ADMINISTRACIÓN, EDUCACIONAL Y RECREATIVO		
5.1.3.2.3.1	ARRENDAMIENTO DE MOBILIARIO	0.00	0.00
5.1.3.2.3.2	ARRENDAMIENTO DE EQUIPO Y BIENES INFORMÁTICOS	0.00	0.00
5.1.3.2.3.3	ARRENDAMIENTO DE EQUIPO DE TELECOMUNICACIONES	0.00	0.00
5.1.3.2.4	ARRENDAMIENTO DE EQUIPO E INSTRUMENTAL MÉDICO Y DE LABORATORIO	0.00	0.00
5.1.3.2.4.1	ARRENDAMIENTO DE EQUIPO E INSTRUMENTAL MÉDICO Y DE LABORATORIO	0.00	0.00
5.1.3.2.5	ARRENDAMIENTO DE EQUIPO DE TRANSPORTE	24,559.57	0.06
5.1.3.2.5.1	ARRENDAMIENTO TERRESTRES, AÉREOS, MARÍTIMOS, LACUSTRES Y FLUVIALES PARA SERV. PUB. Y LA OPER. DE PROG.	24,559.57	0.06
5.1.3.2.5.2	ARRENDAMIENTO DE VEHÍCULOS TERRESTRES, AÉREOS, MARÍTIMOS, LACUSTRES Y FLUVIALES PARA SERV. ADMIN.	0.00	0.00
5.1.3.2.5.3	ARRENDAMIENTO TERRESTRES, AÉREOS, MARÍTIMOS, LACUSTRES Y FLUVIALES DESASTRES NATURALES Y EVENTUALIDADES	0.00	0.00
5.1.3.2.5.4	ARRENDAMIENTO TERRESTRES, AÉREOS, MARÍTIMOS, LACUSTRES Y FLUVIALES PARA LAS Y LOS SERVIDORES PÚBLICOS	0.00	0.00
5.1.3.2.6	ARRENDAMIENTO DE MAQUINARIA, OTROS EQUIPOS Y HERRAMIENTAS	0.00	0.00
5.1.3.2.6.1	ARRENDAMIENTO DE MAQUINARIA, OTROS EQUIPOS Y HERRAMIENTAS	0.00	0.00
5.1.3.2.7	ARRENDAMIENTO DE ACTIVOS INTANGIBLES	0.00	0.00
5.1.3.2.7.1	ARRENDAMIENTO DE ACTIVOS INTANGIBLES	0.00	0.00
5.1.3.2.8	ARRENDAMIENTO FINANCIERO	0.00	0.00
5.1.3.2.8.1	ARRENDAMIENTO FINANCIERO	0.00	0.00
5.1.3.2.9	OTROS ARRENDAMIENTOS	392,040.56	0.90
5.1.3.2.9.1	OTROS ARRENDAMIENTOS	392,040.56	0.90
5.1.3.3	SERVICIOS PROFESIONALES, CIENTÍFICOS Y TÉCNICOS Y OTROS SERVICIOS	1,674,402.34	3.83
5.1.3.3.1	SERVICIOS LEGALES, DE CONTABILIDAD, AUDITORÍA Y RELACIONADOS	1,178,301.27	2.69
5.1.3.3.1.1	SERVICIOS RELACIONADOS CON PROCEDIMIENTOS JURISDICCIONALES	196,665.55	0.45
5.1.3.3.1.2	OTROS SERVICIOS PARA LA OPERACIÓN DE PROGRAMAS	981,635.72	2.24
5.1.3.3.2	SERVICIOS DE DISEÑO, ARQUITECTURA, INGENIERÍA Y ACTIVIDADES RELACIONADAS	0.00	0.00
5.1.3.3.2.1	SERVICIOS DE DISEÑO, ARQUITECTURA, INGENIERÍA Y ACTIVIDADES RELACIONADAS	0.00	0.00
5.1.3.3.3	SERVICIOS DE CONSULTORÍA ADMINISTRATIVA, PROCESOS, TÉCNICA Y EN TECNOLOGÍAS DE LA INFORMACIÓN	71,518.40	0.16
5.1.3.3.3.1	SERVICIOS DE INFORMÁTICA	71,518.40	0.16
5.1.3.3.3.1.1	SERVICIOS DE DESARROLLO DE APLICACIONES INFORMÁTICAS	0.00	0.00
5.1.3.3.3.1.2	SERVICIOS ESTADÍSTICOS Y GEOGRÁFICOS	0.00	0.00
5.1.3.3.3.1.3	SERVICIOS RELACIONADOS CON CERTIFICACIÓN DE PROCESOS	0.00	0.00
5.1.3.3.3.1.4	SERVICIOS DE MANTENIMIENTO DE APLICACIONES INFORMÁTICAS	71,518.40	0.16
5.1.3.3.4	SERVICIOS DE CAPACITACIÓN	2,900.00	0.01
5.1.3.3.4.1	CAPACITACIÓN INSTITUCIONAL	0.00	0.00

MUNICIPIO DE SANTA ISABEL CHOLULA PUEBLA

CUENTA PÚBLICA 2022
 NOTAS AL ESTADO DE ACTIVIDADES
 Al 31 de Diciembre de 2022
 (Cifras en pesos)

5.1.3.3.4.2	CAPACITACIÓN ESPECIALIZADA	2,900.00	0.01
5.1.3.3.5	SERVICIOS DE INVESTIGACIÓN CIENTÍFICA Y DESARROLLO	0.00	0.00
5.1.3.3.5.1	SERVICIOS DE INVESTIGACIÓN CIENTÍFICA Y DESARROLLO	0.00	0.00
5.1.3.3.6	SERVICIOS DE APOYO ADMINISTRATIVO, FOTOCOPIADO E IMPRESIÓN	24,380.40	0.06
5.1.3.3.6.1	SERVICIOS RELACIONADOS CON TRADUCCIONES	0.00	0.00
5.1.3.3.6.2	SERVICIOS DE APOYO ADMINISTRATIVO	23,790.40	0.05
5.1.3.3.6.3	SERVICIO DE IMPRESIÓN DE DOCUMENTOS Y PAPELERÍA OFICIAL	590.00	0.00
5.1.3.3.6.4	SERVICIOS DE IMPRESIÓN DE MATERIAL INFORMATIVO DERIVADO DE LA OPERACIÓN Y ADMINISTRACIÓN	0.00	0.00
5.1.3.3.6.5	INFORMACIÓN EN MEDIOS MASIVOS DERIVADA DE LA OPERACIÓN Y ADMON. DE LAS DEPENDENCIAS Y ENTIDADES	0.00	0.00
5.1.3.3.6.6	SERVICIOS DE DIGITALIZACIÓN	0.00	0.00
5.1.3.3.7	SERVICIOS DE PROTECCIÓN Y SEGURIDAD	0.00	0.00
5.1.3.3.7.1	SERVICIOS DE PROTECCIÓN Y SEGURIDAD	0.00	0.00
5.1.3.3.8	SERVICIOS DE VIGILANCIA	0.00	0.00
5.1.3.3.8.1	SERVICIOS DE VIGILANCIA	0.00	0.00
5.1.3.3.9	SERVICIOS PROFESIONALES, CIENTÍFICOS Y TÉCNICOS INTEGRALES	397,302.27	0.91
5.1.3.3.9.1	SERVICIOS PROFESIONALES, CIENTÍFICOS Y TÉCNICOS INTEGRALES	397,302.27	0.91
5.1.3.4	SERVICIOS FINANCIEROS, BANCARIOS Y COMERCIALES	31,740.95	0.07
5.1.3.4.1	SERVICIOS FINANCIEROS Y BANCARIOS	26,241.99	0.06
5.1.3.4.1.1	SERVICIOS FINANCIEROS Y BANCARIOS	26,241.99	0.06
5.1.3.4.2	SERVICIOS DE COBRANZA, INVESTIGACIÓN CREDITICIA Y SIMILAR	0.00	0.00
5.1.3.4.2.1	SERVICIOS DE COBRANZA, INVESTIGACIÓN CREDITICIA Y SIMILAR	0.00	0.00
5.1.3.4.3	SERVICIOS DE RECAUDACIÓN, TRASLADO Y CUSTODIA DE VALORES	0.00	0.00
5.1.3.4.3.1	SERVICIOS DE RECAUDACIÓN, TRASLADO Y CUSTODIA DE VALORES	0.00	0.00
5.1.3.4.4	SEGUROS DE RESPONSABILIDAD PATRIMONIAL Y FIANZAS	0.00	0.00
5.1.3.4.4.1	SEGUROS DE RESPONSABILIDAD PATRIMONIAL Y FIANZAS	0.00	0.00
5.1.3.4.5	SEGUROS DE BIENES PATRIMONIALES	5,498.96	0.01
5.1.3.4.5.1	SEGUROS DE BIENES PATRIMONIALES	5,498.96	0.01
5.1.3.4.5.2	SEGUROS CONTRA DESASTRES NATURALES	0.00	0.00
5.1.3.4.6	ALMACENAJE, ENVASE Y EMBALAJE	0.00	0.00
5.1.3.4.6.1	ALMACENAJE, ENVASE Y EMBALAJE	0.00	0.00
5.1.3.4.7	FLETES Y MANIOBRAS	0.00	0.00
5.1.3.4.7.1	FLETES Y MANIOBRAS	0.00	0.00
5.1.3.4.8	COMISIONES POR VENTAS	0.00	0.00
5.1.3.4.8.1	COMISIONES POR VENTAS	0.00	0.00
5.1.3.4.9	SERVICIOS FINANCIEROS, BANCARIOS Y COMERCIALES INTEGRALES	0.00	0.00
5.1.3.4.9.1	SERVICIOS FINANCIEROS, BANCARIOS Y COMERCIALES INTEGRALES	0.00	0.00
5.1.3.5	SERVICIOS DE INSTALACIÓN, REPARACIÓN, MANTENIMIENTO Y CONSERVACIÓN	1,037,530.13	2.37
5.1.3.5.1	CONSERVACIÓN Y MANTENIMIENTO MENOR DE	64,965.63	0.15

MUNICIPIO DE SANTA ISABEL CHOLULA PUEBLA

CUENTA PÚBLICA 2022
 NOTAS AL ESTADO DE ACTIVIDADES
 Al 31 de Diciembre de 2022
 (Cifras en pesos)

	INMUEBLES		
5.1.3.5.1.1	MANTENIMIENTO Y CONSERVACIÓN MENOR DE INMUEBLES PARA LA PRESTACIÓN DE SERVICIOS ADMINISTRATIVOS	33,298.96	0.08
5.1.3.5.1.2	MANTENIMIENTO Y CONSERVACIÓN MENOR DE INMUEBLES PARA LA PRESTACIÓN DE SERVICIOS PÚBLICOS	31,666.67	0.07
5.1.3.5.2	INSTALACIÓN, REPARACIÓN Y MANTENIMIENTO DE MOBILIARIO Y EQUIPO DE ADMÓN., EDUCACIONAL Y RECREATIVO	3,043.80	0.01
5.1.3.5.2.1	INSTALACIÓN, REPARACIÓN Y MANTENIMIENTO DE MOBILIARIO Y EQUIPO DE ADMÓN., EDUCACIONAL Y RECREATIVO	3,043.80	0.01
5.1.3.5.3	INSTALACIÓN, REPARACIÓN Y MANTENIMIENTO DE EQUIPO DE CÓMPUTO Y TECNOLOGÍAS DE LA INFORMACIÓN	138,394.28	0.32
5.1.3.5.3.1	INSTALACIÓN, REPARACIÓN Y MANTENIMIENTO DE EQUIPO DE CÓMPUTO Y TECNOLOGÍAS DE LA INFORMACIÓN	138,394.28	0.32
5.1.3.5.4	INSTALACIÓN, REPARACIÓN Y MANTENIMIENTO DE EQUIPO E INSTRUMENTAL MÉDICO Y DE LABORATORIO	15,000.00	0.03
5.1.3.5.4.1	INSTALACIÓN, REPARACIÓN Y MANTENIMIENTO DE EQUIPO E INSTRUMENTAL MÉDICO Y DE LABORATORIO	15,000.00	0.03
5.1.3.5.5	REPARACIÓN Y MANTENIMIENTO DE EQUIPO DE TRANSPORTE	399,559.67	0.91
5.1.3.5.5.1	REPARACIÓN Y MANTENIMIENTO DE EQUIPO DE TRANSPORTE	399,559.67	0.91
5.1.3.5.6	REPARACIÓN Y MANTENIMIENTO DE EQUIPO DE DEFENSA Y SEGURIDAD	0.00	0.00
5.1.3.5.6.1	REPARACIÓN Y MANTENIMIENTO DE EQUIPO DE DEFENSA Y SEGURIDAD	0.00	0.00
5.1.3.5.7	INSTALACIÓN, REPARACIÓN Y MANTENIMIENTO DE MAQUINARIA, OTROS EQUIPOS Y HERRAMIENTA	0.00	0.00
5.1.3.5.7.1	INSTALACIÓN, REPARACIÓN Y MANTENIMIENTO DE MAQUINARIA Y OTROS EQUIPOS	0.00	0.00
5.1.3.5.7.2	INSTALACIÓN, REPARACIÓN Y MANTENIMIENTO DE MAQUINARIA Y EQUIPO DE TRABAJO ESPECÍFICO	0.00	0.00
5.1.3.5.7.3	INSTALACIÓN, REPARACIÓN Y MANTENIMIENTO DE PLANTAS E INSTALACIONES PRODUCTIVAS	0.00	0.00
5.1.3.5.8	SERVICIOS DE LIMPIEZA Y MANEJO DE DESECHOS	391,780.75	0.90
5.1.3.5.8.1	SERVICIOS DE LIMPIEZA Y MANEJO DE DESECHOS	391,780.75	0.90
5.1.3.5.9	SERVICIOS DE JARDINERÍA Y FUMIGACIÓN	24,786.00	0.06
5.1.3.5.9.1	SERVICIOS DE JARDINERÍA Y FUMIGACIÓN	24,786.00	0.06
5.1.3.6	SERVICIOS DE COMUNICACIÓN SOCIAL Y PUBLICIDAD	91,000.80	0.21
5.1.3.6.1	DIFUSIÓN POR RADIO, TELEVISIÓN Y OTROS MEDIOS DE MENSAJES SOBRE PROGRAM. Y ACTIVID. GUBERNAMENTALES	68,172.00	0.16
5.1.3.6.1.1	DIFUSIÓN POR RADIO, TELEVISIÓN Y OTROS MEDIOS DE MENSAJES SOBRE PROGRAM. Y ACTIVID. GUBERNAMENTALES	68,172.00	0.16
5.1.3.6.2	DIFUSIÓN POR RADIO,	0.00	0.00

MUNICIPIO DE SANTA ISABEL CHOLULA PUEBLA

CUENTA PÚBLICA 2022
 NOTAS AL ESTADO DE ACTIVIDADES
 Al 31 de Diciembre de 2022
 (Cifras en pesos)

5.1.3.6.2.1	TELEVISIÓN Y OTROS MEDIOS DE MENSAJES C OMER. PARA PROMO. LA VNTA DE BIE. O SERV DIFUSIÓN POR RADIO,	0.00	0.00
5.1.3.6.3	TELEVISIÓN Y OTROS MEDIOS DE MENSAJES C OMER. PARA PROMO. LA VNTA DE BIE. O SERV SERVICIOS DE CREATIVIDAD, PREPRODUCCIÓN Y PRODUCCIÓN DE PUBLICIDA D, EXCEPTO INTERNET	22,828.80	0.05
5.1.3.6.3.1	SERVICIOS DE CREATIVIDAD, PREPRODUCCIÓN Y PRODUCCIÓN DE PUBLICIDA D, EXCEPTO INTERNET	22,828.80	0.05
5.1.3.6.4	SERVICIOS DE REVELADO DE FOTOGRAFÍAS	0.00	0.00
5.1.3.6.4.1	SERVICIOS DE REVELADO DE FOTOGRAFÍAS	0.00	0.00
5.1.3.6.5	SERVICIOS DE LA INDUSTRIA FÍLMICA, DEL SONIDO Y DEL VIDEO	0.00	0.00
5.1.3.6.5.1	SERVICIOS DE LA INDUSTRIA FÍLMICA, DEL SONIDO Y DEL VIDEO	0.00	0.00
5.1.3.6.6	SERVICIO DE CREACIÓN Y DIFUSIÓN DE CONTENIDO EXCLUSIVAMENTE A TRAVÉS DE INTERNET	0.00	0.00
5.1.3.6.6.1	SERVICIO DE CREACIÓN Y DIFUSIÓN DE CONTENIDO EXCLUSIVAMENTE A TRAVÉS DE INTERNET	0.00	0.00
5.1.3.6.9	OTROS SERVICIOS DE INFORMACIÓN	0.00	0.00
5.1.3.6.9.1	OTROS SERVICIOS DE INFORMACIÓN	0.00	0.00
5.1.3.7	SERVICIOS DE TRASLADO Y VIÁTICOS	5,566.97	0.01
5.1.3.7.1	PASAJES AÉREOS	0.00	0.00
5.1.3.7.1.1	PASAJES AÉREOS NACIONALES	0.00	0.00
5.1.3.7.1.2	PASAJES AÉREOS INTERNACIONALES	0.00	0.00
5.1.3.7.2	PASAJES TERRESTRES	0.00	0.00
5.1.3.7.2.1	PASAJES TERRESTRES NACIONALES	0.00	0.00
5.1.3.7.2.2	PASAJES TERRESTRES INTERNACIONALES	0.00	0.00
5.1.3.7.3	PASAJES MARÍTIMOS, LACUSTRES Y FLUVIALES	0.00	0.00
5.1.3.7.3.1	PASAJES MARÍTIMOS, LACUSTRES Y FLUVIALES	0.00	0.00
5.1.3.7.4	AUTOTRANSPORTE	0.00	0.00
5.1.3.7.4.1	AUTOTRANSPORTE	0.00	0.00
5.1.3.7.5	VIÁTICOS EN EL PAÍS	5,566.97	0.01
5.1.3.7.5.1	VIÁTICOS EN EL PAÍS	5,566.97	0.01
5.1.3.7.6	VIÁTICOS EN EL EXTRANJERO	0.00	0.00
5.1.3.7.6.1	VIÁTICOS EN EL EXTRANJERO	0.00	0.00
5.1.3.7.7	GASTOS DE INSTALACIÓN Y TRASLADO DE MENAJE	0.00	0.00
5.1.3.7.7.1	GASTOS DE INSTALACIÓN Y TRASLADO DE MENAJE	0.00	0.00
5.1.3.7.8	SERVICIOS INTEGRALES DE TRASLADO Y VIÁTICOS	0.00	0.00
5.1.3.7.8.1	SERVICIOS INTEGRALES DE TRASLADO Y VIÁTICOS NACIONALES EN EL DESEMPEÑO DE COMISIONES Y FUNCIONES	0.00	0.00
5.1.3.7.8.2	SERVICIOS INTEGRALES DE TRASLADO Y VIÁTICOS EN EL EXTRANJERO EN EL DESEMPEÑO DE COMISIONES Y FUNCION	0.00	0.00
5.1.3.7.9	OTROS SERVICIOS DE TRASLADO Y HOSPEDAJE	0.00	0.00
5.1.3.7.9.1	OTROS SERVICIOS DE TRASLADO Y HOSPEDAJE	0.00	0.00
5.1.3.7.9.2	GASTOS PARA OPERATIVOS Y TRABAJOS DE CAMPO EN ÁREAS RURALES	0.00	0.00
5.1.3.8	SERVICIOS OFICIALES	2,053,526.53	4.70
5.1.3.8.1	GASTOS DE CEREMONIAL	0.00	0.00

MUNICIPIO DE SANTA ISABEL CHOLULA PUEBLA

CUENTA PÚBLICA 2022
 NOTAS AL ESTADO DE ACTIVIDADES
 Al 31 de Diciembre de 2022
 (Cifras en pesos)

5.1.3.8.1.1	GASTOS DE CEREMONIAL	0.00	0.00
5.1.3.8.2	GASTOS DE ORDEN SOCIAL Y CULTURAL	2,053,526.53	4.70
5.1.3.8.2.1	GASTOS DE ORDEN SOCIAL	1,629,993.13	3.73
5.1.3.8.2.2	GASTOS DE ORDEN CULTURAL	423,533.40	0.97
5.1.3.8.3	CONGRESOS Y CONVENCIONES	0.00	0.00
5.1.3.8.3.1	CONGRESOS Y CONVENCIONES	0.00	0.00
5.1.3.8.4	EXPOSICIONES	0.00	0.00
5.1.3.8.4.1	EXPOSICIONES	0.00	0.00
5.1.3.8.5	GASTOS DE REPRESENTACIÓN	0.00	0.00
5.1.3.8.5.1	GASTOS DE REPRESENTACIÓN	0.00	0.00
5.1.3.9	OTROS SERVICIOS GENERALES	330,255.54	0.76
5.1.3.9.1	SERVICIOS FUNERARIOS Y DE CEMENTERIOS	0.00	0.00
5.1.3.9.1.1	SERVICIOS FUNERARIOS Y DE CEMENTERIOS	0.00	0.00
5.1.3.9.2	IMPUESTOS Y DERECHOS	76,692.55	0.18
5.1.3.9.2.1	OTROS IMPUESTOS Y DERECHOS	76,692.55	0.18
5.1.3.9.2.2	IMPUESTOS Y DERECHOS DE EXPORTACIÓN	0.00	0.00
5.1.3.9.3	IMPUESTOS Y DERECHOS DE IMPORTACIÓN	0.00	0.00
5.1.3.9.3.1	IMPUESTOS Y DERECHOS DE IMPORTACIÓN	0.00	0.00
5.1.3.9.4	SENTENCIAS Y RESOLUCIONES POR JUDICIALES AUTORIDAD COMPETENTE	0.00	0.00
5.1.3.9.4.1	LAUDOS LABORALES	0.00	0.00
5.1.3.9.4.2	INDEMNIZACIONES POR EXPROPIACIONES	0.00	0.00
5.1.3.9.4.3	OTRAS EROGACIONES POR RESOLUCIONES DE AUTORIDAD COMPETENTE	0.00	0.00
5.1.3.9.5	PENAS, MULTAS, ACCESORIOS Y ACTUALIZACIONES	0.00	0.00
5.1.3.9.5.1	PENAS, MULTAS, ACCESORIOS Y ACTUALIZACIONES	0.00	0.00
5.1.3.9.6	OTROS GASTOS POR RESPONSABILIDADES	0.00	0.00
5.1.3.9.6.1	PÉRDIDAS DEL ERARIO ESTATAL	0.00	0.00
5.1.3.9.6.2	OTROS GASTOS POR RESPONSABILIDADES	0.00	0.00
5.1.3.9.8	IMPUESTO SOBRE NÓMINAS Y OTROS QUE SE DERIVEN DE UNA RELACIÓN LABORAL	253,562.99	0.58
5.1.3.9.8.1	IMPUESTO SOBRE NÓMINAS Y OTROS QUE SE DERIVEN DE UNA RELACIÓN LABORAL	253,562.99	0.58
5.1.3.9.9	OTROS SERVICIOS GENERALES	0.00	0.00
5.1.3.9.9.1	GASTOS POR ACTIVIDADES DE COORDINACIÓN CON EL GOBERNADOR ELECTO	0.00	0.00
5.1.3.9.9.2	SUBCONTRATACIÓN DE SERVICIOS CON TERCEROS	0.00	0.00
5.1.3.9.9.3	OTROS SERVICIOS GENERALES	0.00	0.00
5.2	TRANSFERENCIAS, ASIGNACIONES, SUBSIDIOS Y OTRAS AYUDAS	2,727,430.24	6.24
5.2.1	TRANSFERENCIAS INTERNAS Y ASIGNACIONES AL SECTOR PÚBLICO	0.00	0.00
5.2.1.1	ASIGNACIONES AL SECTOR PÚBLICO	0.00	0.00
5.2.1.1.1	ASIGNACIONES PRESUPUESTARIAS AL PODER EJECUTIVO	0.00	0.00
5.2.1.1.1.1	ASIGNACIONES PRESUPUESTARIAS AL PODER EJECUTIVO	0.00	0.00
5.2.1.1.1.2	ASIGNACIONES PRESUPUESTARIAS AL PODER LEGISLATIVO	0.00	0.00
5.2.1.1.2.1	ASIGNACIONES PRESUPUESTARIAS AL PODER LEGISLATIVO PARA SERVICIOS PERSONALES	0.00	0.00
5.2.1.1.2.2	ASIGNACIONES PRESUPUESTARIAS AL PODER LEGISLATIVO PARA MATERIALES Y SUMINISTROS	0.00	0.00
5.2.1.1.2.3	ASIGNACIONES PRESUPUESTARIAS AL PODER	0.00	0.00

MUNICIPIO DE SANTA ISABEL CHOLULA PUEBLA

CUENTA PÚBLICA 2022
 NOTAS AL ESTADO DE ACTIVIDADES
 Al 31 de Diciembre de 2022
 (Cifras en pesos)

5.2.1.1.2.4	LEGISLATIVO PARA SERVICIOS GENERALES ASIGNACIONES PRES. AL PODER LEGISLATIVO PARA TRANSFERENCIAS, ASIGNACIONES, SUBSIDIOS Y OTRAS AYUDAS	0.00	0.00
5.2.1.1.2.5	ASIGNACIONES PRESUPUESTARIAS AL PODER LEGISLATIVO PARA BIENES MUEBLES, INMUEBLES E INTANGIBLES	0.00	0.00
5.2.1.1.2.6	ASIGNACIONES PRESUPUESTARIAS AL PODER LEGISLATIVO PARA INVERSIÓN PÚBLICA	0.00	0.00
5.2.1.1.2.7	ASIGNACIONES PRESUPUESTARIAS AL PODER LEGISLATIVO PARA INVERSIONES FINANCIERAS Y OTRAS PROVISIONES	0.00	0.00
5.2.1.1.3	ASIGNACIONES PRESUPUESTARIAS AL PODER JUDICIAL	0.00	0.00
5.2.1.1.3.1	ASIGNACIONES PRESUPUESTARIAS AL PODER JUDICIAL PARA SERVICIOS PERSONALES	0.00	0.00
5.2.1.1.3.2	ASIGNACIONES PRESUPUESTARIAS AL PODER JUDICIAL PARA MATERIALES Y SUMINISTROS	0.00	0.00
5.2.1.1.3.3	ASIGNACIONES PRESUPUESTARIAS AL PODER JUDICIAL PARA SERVICIOS GENERALES	0.00	0.00
5.2.1.1.3.4	ASIGNACIONES PRES. AL PODER JUDICIAL PARA TRANSFERENCIAS, ASIGNACIONES, SUBSIDIOS Y OTRAS AYUDAS	0.00	0.00
5.2.1.1.3.5	ASIGNACIONES PRESUPUESTARIAS AL PODER JUDICIAL PARA BIENES MUEBLES, INMUEBLES E INTANGIBLES	0.00	0.00
5.2.1.1.3.6	ASIGNACIONES PRESUPUESTARIAS AL PODER JUDICIAL PARA INVERSIÓN PÚBLICA	0.00	0.00
5.2.1.1.3.7	ASIGNACIONES PRES. AL PODER JUDICIAL PARA INVERSIONES FINANCIERAS Y OTRAS PROVISIONES	0.00	0.00
5.2.1.1.4	ASIGNACIONES PRESUPUESTARIAS A ÓRGANOS AUTÓNOMOS	0.00	0.00
5.2.1.1.4.1	ASIGNACIONES PRESUPUESTARIAS A ORGANISMOS CONSTITUCIONALMENTE AUTÓNOMOS PARA SERVICIOS PERSONALES	0.00	0.00
5.2.1.1.4.2	ASIGNACIONES PRES. A ORGANISMOS CONSTITUCIONALMENTE AUTÓNOMOS PARA MATERIALES Y SUMINISTROS	0.00	0.00
5.2.1.1.4.3	ASIGNACIONES PRESUPUESTARIAS A ORGANISMOS CONSTITUCIONALMENTE AUTÓNOMOS PARA SERVICIOS GENERALES	0.00	0.00
5.2.1.1.4.4	ASIG. PRES. A ORG CONST. AUTÓNOMOS PARA TRANSFERENCIAS, ASIGNACIONES, SUBSIDIOS Y OTRAS AYUDAS	0.00	0.00
5.2.1.1.4.5	ASIG. PRES. A ORG. CONSTITUCIONALMENTE AUTÓNOMOS PARA BIENES MUEBLES, INMUEBLES E INTANGIBLES	0.00	0.00
5.2.1.1.4.6	ASIGNACIONES PRESUPUESTARIAS A ORGANISMOS CONSTITUCIONALMENTE AUTÓNOMOS PARA INVERSIÓN PÚBLICA	0.00	0.00
5.2.1.1.4.7	ASIG. PRES. A ORG. CONST. AUTÓNOMOS PARA INVERSIONES FINANCIERAS Y OTRAS PROVISIONES	0.00	0.00
5.2.1.2	TRANSFERENCIAS INTERNAS AL SECTOR PÚBLICO	0.00	0.00
5.2.1.2.5	TRANSFERENCIAS OTORGADAS A ENTIDADES PARAESTATALES NO EMPRESARIALES Y NO	0.00	0.00

MUNICIPIO DE SANTA ISABEL CHOLULA PUEBLA

CUENTA PÚBLICA 2022
 NOTAS AL ESTADO DE ACTIVIDADES
 Al 31 de Diciembre de 2022
 (Cifras en pesos)

	FINANCIERAS		
5.2.1.2.5.1	TRANS. INTERNAS A ENTIDADES PARAESTATALES NO EMPR. Y NO FINANCIERAS PARA SERVICIOS PERSONALES	0.00	0.00
5.2.1.2.5.2	TRANS. INTERNAS A ENTIDADES PARAESTATALES NO EMPR. Y NO FINANCIERAS PARA MATERIALES Y SUMINISTROS	0.00	0.00
5.2.1.2.5.3	TRANS. INTERNAS A ENTIDADES PARAESTATALES NO EMPR. Y NO FINANCIERAS PARA SERVICIOS GENERALES	0.00	0.00
5.2.1.2.5.4	TRANS. INT. A ENTIDADES PARAESTATALES NO EMPR. Y NO FINA. PARA TRANS., ASIG., SUB. Y OTRAS AYUDAS	0.00	0.00
5.2.1.2.5.5	TRANS. INTERNAS A ENTIDADES PARAESTATALES NO EMPR. Y NO FINAN. PARA MUEB., INMUEB. E INTANGIBLES	0.00	0.00
5.2.1.2.5.6	TRANS. INTERNAS A ENTIDADES PARAESTATALES NO EMPR. Y NO FINANCIERAS PARA INVERSIÓN PÚBLICA	0.00	0.00
5.2.1.2.5.7	TRANS. INTERNAS A ENTIDADES PARAESTATALES NO EMPR. Y NO FINA, PARA INV. FINA. Y OTRAS PROVISIONES	0.00	0.00
5.2.1.2.6	TRANSFERENCIAS INTERNAS OTORGADAS A ENTIDADES PARAESTATALES EMPRESARIALES Y NO FINANCIERAS	0.00	0.00
5.2.1.2.6.1	TRANSFERENCIAS INTERNAS OTORGADAS A ENTIDADES PARAESTATALES EMPRESARIALES Y NO FINANCIERAS	0.00	0.00
5.2.1.2.7	TRANSFERENCIAS INTERNAS OTORGADAS A FIDEICOMISOS PÚBLICOS EMPRESARIALES Y NO FINANCIERAS	0.00	0.00
5.2.1.2.7.1	TRANSFERENCIAS INTERNAS OTORGADAS A FIDEICOMISOS PÚBLICOS EMPRESARIALES Y NO FINANCIERAS	0.00	0.00
5.2.1.2.8	TRANSFERENCIAS INTERNAS OTORGADAS A INSTITUCIONES PARAESTATALES PÚBLICAS FINANCIERAS	0.00	0.00
5.2.1.2.8.1	TRANSFERENCIAS INTERNAS OTORGADAS A INSTITUCIONES PARAESTATALES PÚBLICAS FINANCIERAS	0.00	0.00
5.2.1.2.9	TRANSFERENCIAS INTERNAS OTORGADAS A FIDEICOMISOS PÚBLICOS FINANCIEROS	0.00	0.00
5.2.1.2.9.1	TRANSFERENCIAS INTERNAS OTORGADAS A FIDEICOMISOS PÚBLICOS FINANCIEROS	0.00	0.00
5.2.2	TRANSFERENCIAS AL RESTO DEL SECTOR PÚBLICO	0.00	0.00
5.2.2.1	TRANSFERENCIAS A ENTIDADES PARAESTATALES	0.00	0.00
5.2.2.1.1	TRANSFERENCIAS OTORGADAS A ENTIDADES PARAESTATALES NO EMPRESARIALES Y NO FINANCIERAS	0.00	0.00
5.2.2.1.1.1	TRANS. OTORGADAS A ENTIDADES PARAESTATALES NO EMPR. Y NO FINANCIERAS PARA SERVICIOS PERSONALES	0.00	0.00
5.2.2.1.1.2	TRANS. OTORGADAS A ENTIDADES PARAESTATALES NO EMPR. Y NO FINANCIERAS PARA MATERIALES Y SUMINISTROS	0.00	0.00
5.2.2.1.1.3	TRANS. OTORGADAS A ENTIDADES PARAESTATALES EMPRESARIALES Y NO	0.00	0.00

MUNICIPIO DE SANTA ISABEL CHOLULA PUEBLA

CUENTA PÚBLICA 2022
 NOTAS AL ESTADO DE ACTIVIDADES
 Al 31 de Diciembre de 2022
 (Cifras en pesos)

5.2.2.1.1.4	FINANCIERAS PARA SERVICIOS GENERALES TRANS. OTORGADAS A ENTIDADES PARAESTATALES NO EMPR. Y NO FINE. PARA TRANS, ASIG, SUB Y OTRAS AYUDAS	0.00	0.00
5.2.2.1.1.5	TRANS. OTORGADAS A ENTIDADES PARAESTATALES NO EMPR. Y NO FINANCIERAS PARA MUEB., INMU. E INTANGIBLES	0.00	0.00
5.2.2.1.1.6	TRANS. OTORGADAS A ENTIDADES PARAESTATALES NO EMPRESARIALES Y NO FINANCIERAS PARA INVERSIÓN PÚBLICA	0.00	0.00
5.2.2.1.1.7	TRANS. OTORGADAS A ENTIDADES PARAESTATALES NO EMPR. Y NO FINA. PARA INV. FINA. Y OTRAS PROVISIONES	0.00	0.00
5.2.2.1.2	TRANSFERENCIAS OTORGADAS PARA ENTIDADES PARAESTATALES EMPRESARIALES Y NO FINANCIERAS	0.00	0.00
5.2.2.1.2.1	TRANS. OTORGADAS PARA ENTIDADES PARAESTATALES EMPRESARIALES Y NO FINANCIERAS PARA SERVICIOS PERSONAL	0.00	0.00
5.2.2.1.2.2	TRANS. OTORGADAS PARA ENTIDADES PARAESTATALES EMPR. Y NO FINANCIERAS PARA MATERIALES Y SUMINISTROS	0.00	0.00
5.2.2.1.2.3	TRANS. OTORGADAS PARA ENTIDADES PARAESTATALES EMPRESARIALES Y NO FINANCIERAS PARA SERVICIOS GRAL.	0.00	0.00
5.2.2.1.2.4	TRANS. OTORGADAS PARA ENTIDADES PARAESTATALES EMPR. Y NO FINA. PARA TRANS, ASIG, SUB Y OTRAS AYUDAS	0.00	0.00
5.2.2.1.2.5	TRANS. OTORGADAS PARA ENTIDADES PARAESTATALES EMPR. Y NO FINA. PARA MUEBLES, INMUEBLES E INTANGIBLES	0.00	0.00
5.2.2.1.2.6	TRANS. OTORGADAS PARA ENTIDADES PARAESTATALES EMPRESARIALES Y NO FINANCIERAS PARA INVERSIÓN PÚBLICA	0.00	0.00
5.2.2.1.2.7	TRANS. OTORGADAS PARA ENTIDADES PARAESTATALES EMPR. Y NO FINA. PARA INV. FINA. Y OTRAS PROV.	0.00	0.00
5.2.2.1.3	TRANSFERENCIAS OTORGADAS PARA INSTITUCIONES PARAESTATALES PÚBLICAS FINANCIERAS	0.00	0.00
5.2.2.1.3.1	TRANSFERENCIAS OTORGADAS PARA INSTITUCIONES PARAESTATALES PÚBLICAS FINANCIERAS	0.00	0.00
5.2.2.2	TRANSFERENCIAS A ENTIDADES FEDERATIVAS Y MUNICIPIOS	0.00	0.00
5.2.2.2.1	PROGRAMA PARA EL FORTALECIMIENTO PARA LA SEGURIDAD (FORTASEG)	0.00	0.00
5.2.2.2.2	TRANSFERENCIAS PARA LA INFRAESTRUCTURA	0.00	0.00
5.2.2.2.3	OTRAS TRANSFERENCIAS	0.00	0.00
5.2.2.2.4	TRANSFERENCIAS A FIDEICOMISOS DE ENTIDADES FEDERATIVAS Y MUNICIPIOS	0.00	0.00
5.2.3	SUBSIDIOS Y SUBVENCIONES	0.00	0.00
5.2.3.1	SUBSIDIOS	0.00	0.00
5.2.3.1.1	SUBSIDIOS A LA PRODUCCIÓN	0.00	0.00
5.2.3.1.1.1	SUBSIDIOS A PROYECTOS PRODUCTIVOS PARA EL SECTOR PRIMARIO	0.00	0.00
5.2.3.1.1.2	OTROS SUBSIDIOS A LA PRODUCCIÓN	0.00	0.00
5.2.3.1.2	SUBSIDIOS A LA DISTRIBUCIÓN	0.00	0.00

MUNICIPIO DE SANTA ISABEL CHOLULA PUEBLA

CUENTA PÚBLICA 2022
 NOTAS AL ESTADO DE ACTIVIDADES
 Al 31 de Diciembre de 2022
 (Cifras en pesos)

5.2.3.1.2.1	FOMENTO A PROYECTOS DE COMERCIALIZACIÓN Y DISTRIBUCIÓN	0.00	0.00
5.2.3.1.3	SUBSIDIOS A LA INVERSIÓN	0.00	0.00
5.2.3.1.3.1	SUBSIDIO A LA INVERSIÓN ECONÓMICA EN EL ESTADO	0.00	0.00
5.2.3.1.3.2	SUBSIDIO A LA ACTIVIDAD TURÍSTICA EN EL ESTADO	0.00	0.00
5.2.3.1.3.3	OTROS SUBSIDIOS A LA INVERSIÓN	0.00	0.00
5.2.3.1.4	SUBSIDIOS A LA PRESTACIÓN DE SERVICIOS PÚBLICOS	0.00	0.00
5.2.3.1.4.1	SUBSIDIOS A LA PRESTACIÓN DE SERVICIOS PÚBLICOS	0.00	0.00
5.2.3.1.5	SUBSIDIOS PARA CUBRIR DIFERENCIALES DE TASA DE INTERÉS	0.00	0.00
5.2.3.1.5.1	SUBSIDIOS PARA CUBRIR DIFERENCIALES DE TASA DE INTERÉS	0.00	0.00
5.2.3.1.6	SUBSIDIOS A LA VIVIENDA	0.00	0.00
5.2.3.1.6.1	SUBSIDIOS A LA VIVIENDA	0.00	0.00
5.2.3.1.8	SUBSIDIOS A ENTIDADES FEDERATIVAS Y MUNICIPIOS	0.00	0.00
5.2.3.1.8.1	SUBSIDIOS A MUNICIPIOS	0.00	0.00
5.2.3.1.8.2	SUBSIDIOS A MUNICIPIOS PARA INVERSIÓN PÚBLICA CON PARI PASSU	0.00	0.00
5.2.3.1.8.3	SUBSIDIOS A MUNICIPIOS PARA SERVICIOS PÚBLICOS CON PARI PASSU	0.00	0.00
5.2.3.1.8.4	SUBSIDIOS A MUNICIPIOS PARA INVERSIÓN PÚBLICA	0.00	0.00
5.2.3.1.9	OTROS SUBSIDIOS	0.00	0.00
5.2.3.1.9.1	OTROS SUBSIDIOS	0.00	0.00
5.2.3.2	SUBVENCIONES	0.00	0.00
5.2.3.2.7	SUBVENCIONES AL CONSUMO	0.00	0.00
5.2.3.2.7.1	SUBVENCIONES AL CONSUMO	0.00	0.00
5.2.4	AYUDAS SOCIALES	2,727,430.24	6.24
5.2.4.1	AYUDAS SOCIALES A PERSONAS	1,581,338.06	3.62
5.2.4.1.1	AYUDA A PRELIBERADOS Y MENORES INFRACTORES	0.00	0.00
5.2.4.1.2	AYUDA PARA GASTOS POR SERVICIOS DE TRASLADO DE PERSONAS	0.00	0.00
5.2.4.1.3	AYUDAS EN MATERIA DE SALUD	0.00	0.00
5.2.4.1.4	AYUDAS EN MATERIA DE MIGRACIÓN	0.00	0.00
5.2.4.1.5	AYUDAS EN MATERIA DE BIENESTAR	80,201.20	0.18
5.2.4.1.6	AYUDAS EN MATERIA DE ALIMENTACIÓN	0.00	0.00
5.2.4.1.7	AYUDAS EN MATERIA DE FORMACIÓN EDUCATIVA Y CULTURAL	0.00	0.00
5.2.4.1.8	AYUDA EN MATERIA DE DESARROLLO TERRITORIAL Y URBANO	0.00	0.00
5.2.4.1.9	OTRAS AYUDAS	1,501,136.86	3.43
5.2.4.2	BECAS	0.00	0.00
5.2.4.2.1	AYUDAS PARA CAPACITACIÓN Y BECAS	0.00	0.00
5.2.4.2.2	AYUDAS A PROYECTOS CULTURALES Y ARTÍSTICOS	0.00	0.00
5.2.4.3	AYUDAS SOCIALES A INSTITUCIONES	1,146,092.18	2.62
5.2.4.3.3	AYUDAS SOCIALES A INSTITUCIONES DE ENSEÑANZA	265,417.32	0.61
5.2.4.3.3.1	AYUDAS SOCIALES A INSTITUCIONES DE ENSEÑANZA	265,417.32	0.61
5.2.4.3.4	AYUDAS SOCIALES A ACTIVIDADES CIENTÍFICAS O ACADÉMICAS	0.00	0.00

MUNICIPIO DE SANTA ISABEL CHOLULA PUEBLA

CUENTA PÚBLICA 2022
 NOTAS AL ESTADO DE ACTIVIDADES
 Al 31 de Diciembre de 2022
 (Cifras en pesos)

5.2.4.3.4.1	APOYOS A ACTIVIDADES ACADÉMICAS O CIENTÍFICAS, AL DESARROLLO TECNOLÓGICO Y LA INNOVACIÓN	0.00	0.00
5.2.4.3.4.2	APOYOS PARA LA INVESTIGACIÓN Y CONSERVACIÓN DEL PATRIMONIO CULTURAL	0.00	0.00
5.2.4.3.5	AYUDAS SOCIALES A INSTITUCIONES SIN FINES DE LUCRO	880,674.86	2.01
5.2.4.3.5.1	AYUDAS SOCIALES A INSTITUCIONES CULTURALES SIN FINES DE LUCRO	18,328.00	0.04
5.2.4.3.5.2	AYUDAS SOCIALES A INSTITUCIONES DEPORTIVAS SIN FINES DE LUCRO	0.00	0.00
5.2.4.3.5.3	AYUDAS SOCIALES A INSTITUCIONES EDUCATIVAS SIN FINES DE LUCRO	0.00	0.00
5.2.4.3.5.4	AYUDAS SOCIALES A INSTITUCIONES DE SALUD SIN FINES DE LUCRO	0.00	0.00
5.2.4.3.5.5	AYUDAS SOCIALES A OTRAS INSTITUCIONES SIN FINES DE LUCRO NO COMPRENDIDAS EN LAS ANTERIORES	862,346.86	1.97
5.2.4.3.6	AYUDAS SOCIALES A COOPERATIVAS	0.00	0.00
5.2.4.3.6.1	AYUDAS SOCIALES A COOPERATIVAS	0.00	0.00
5.2.4.3.7	AYUDAS SOCIALES A ENTIDADES DE INTERÉS PÚBLICO	0.00	0.00
5.2.4.3.7.1	AYUDAS SOCIALES A ENTIDADES DE INTERÉS PÚBLICO	0.00	0.00
5.2.4.4	AYUDAS SOCIALES POR DESASTRES NATURALES Y OTROS SINIESTROS	0.00	0.00
5.2.4.4.1	AYUDAS POR DESASTRES NATURALES	0.00	0.00
5.2.4.4.2	AYUDAS POR OTROS SINIESTROS	0.00	0.00
5.2.5	PENSIONES Y JUBILACIONES	0.00	0.00
5.2.5.1	PENSIONES	0.00	0.00
5.2.5.1.1	PENSIONES	0.00	0.00
5.2.5.2	JUBILACIONES	0.00	0.00
5.2.5.2.1	JUBILACIONES	0.00	0.00
5.2.5.9	OTRAS PENSIONES Y JUBILACIONES	0.00	0.00
5.2.5.9.1	OTRAS PENSIONES Y JUBILACIONES	0.00	0.00
5.2.6	TRANSFERENCIAS A FIDEICOMISOS, MANDATOS Y CONTRATOS ANÁLOGOS	0.00	0.00
5.2.6.1	TRANSFERENCIAS A FIDEICOMISOS, MANDATOS Y CONTRATOS ANÁLOGOS AL GOBIERNO	0.00	0.00
5.2.6.1.1	EJECUTIVO	0.00	0.00
5.2.6.1.1.1	EJECUTIVO	0.00	0.00
5.2.6.1.2	LEGISLATIVO	0.00	0.00
5.2.6.1.2.1	LEGISLATIVO	0.00	0.00
5.2.6.1.3	JUDICIAL	0.00	0.00
5.2.6.1.3.1	JUDICIAL	0.00	0.00
5.2.6.2	TRANSFERENCIAS A FIDEICOMISOS, MANDATOS Y CONTRATOS ANÁLOGOS A ENTIDADES PARAESTATALES	0.00	0.00
5.2.6.2.1	NO EMPRESARIALES Y NO FINANCIERAS	0.00	0.00
5.2.6.2.1.1	NO EMPRESARIALES Y NO FINANCIERAS	0.00	0.00
5.2.6.2.2	EMPRESARIALES Y NO FINANCIERAS	0.00	0.00
5.2.6.2.2.1	EMPRESARIALES Y NO FINANCIERAS	0.00	0.00
5.2.6.2.3	TRANSFERENCIAS A FIDEICOMISOS DE INSTITUCIONES PÚBLICAS FINANCIERAS	0.00	0.00
5.2.6.2.3.1	TRANSFERENCIAS A FIDEICOMISOS DE INSTITUCIONES PÚBLICAS FINANCIERAS	0.00	0.00
5.2.6.2.4	OTRAS TRANSFERENCIAS A FIDEICOMISOS	0.00	0.00
5.2.6.2.4.1	OTRAS TRANSFERENCIAS A FIDEICOMISOS	0.00	0.00

MUNICIPIO DE SANTA ISABEL CHOLULA PUEBLA

CUENTA PÚBLICA 2022
 NOTAS AL ESTADO DE ACTIVIDADES
 Al 31 de Diciembre de 2022
 (Cifras en pesos)

5.2.7	TRANSFERENCIAS A LA SEGURIDAD SOCIAL	0.00	0.00
5.2.7.1	TRANSFERENCIAS POR OBLIGACIONES DE LEY	0.00	0.00
5.2.7.1.1	TRANSFERENCIAS POR OBLIGACIONES DE LEY	0.00	0.00
5.2.8	DONATIVOS	0.00	0.00
5.2.8.1	DONATIVOS A INSTITUCIONES SIN FINES DE LUCRO	0.00	0.00
5.2.8.1.1	DONATIVOS A INSTITUCIONES CULTURALES SIN FINES DE LUCRO	0.00	0.00
5.2.8.1.2	DONATIVOS A INSTITUCIONES DEPORTIVAS SIN FINES DE LUCRO	0.00	0.00
5.2.8.1.3	DONATIVOS A INSTITUCIONES EDUCATIVAS SIN FINES DE LUCRO	0.00	0.00
5.2.8.1.4	DONATIVOS A INSTITUCIONES DE SALUD SIN FINES DE LUCRO	0.00	0.00
5.2.8.1.5	DONATIVOS A OTRAS INSTITUCIONES SIN FINES DE LUCRO NO COMPRENDIDAS EN LAS ANTERIORES	0.00	0.00
5.2.8.2	DONATIVOS A ENTIDADES FEDERATIVAS Y MUNICIPIOS	0.00	0.00
5.2.8.2.1	DONATIVOS A ENTIDADES FEDERATIVAS Y MUNICIPIOS	0.00	0.00
5.2.8.3	DONATIVOS A FIDEICOMISOS, MANDATOS Y CONTRATOS ANÁLOGOS PRIVADOS	0.00	0.00
5.2.8.3.1	DONATIVOS A FIDEICOMISOS, MANDATOS Y CONTRATOS ANÁLOGOS PRIVADOS	0.00	0.00
5.2.8.4	DONATIVOS A FIDEICOMISOS, MANDATOS Y CONTRATOS ANÁLOGOS ESTATALES	0.00	0.00
5.2.8.4.1	DONATIVOS A FIDEICOMISOS, MANDATOS Y CONTRATOS ANÁLOGOS ESTATALES	0.00	0.00
5.2.8.5	DONATIVOS INTERNACIONALES	0.00	0.00
5.2.8.5.1	DONATIVOS INTERNACIONALES	0.00	0.00
5.2.9	TRANSFERENCIAS AL EXTERIOR	0.00	0.00
5.2.9.1	TRANSFERENCIAS AL EXTERIOR A GOBIERNOS EXTRANJEROS Y ORGANISMOS INTERNACIONALES	0.00	0.00
5.2.9.1.1	TRANSFERENCIAS A GOBIERNOS EXTRANJEROS	0.00	0.00
5.2.9.1.1.1	TRANSFERENCIAS A GOBIERNOS EXTRANJEROS	0.00	0.00
5.2.9.1.2	TRANSFERENCIAS PARA ORGANISMOS INTERNACIONALES	0.00	0.00
5.2.9.1.2.1	TRANSFERENCIAS PARA ORGANISMOS INTERNACIONALES	0.00	0.00
5.2.9.2	TRANSFERENCIAS AL SECTOR PRIVADO EXTERNO	0.00	0.00
5.2.9.2.1	TRANSFERENCIAS AL SECTOR PRIVADO EXTERNO	0.00	0.00
5.3	PARTICIPACIONES Y APORTACIONES	0.00	0.00
5.3.1	PARTICIPACIONES	0.00	0.00
5.3.1.1	PARTICIPACIONES DE LA FEDERACIÓN A ENTIDADES FEDERATIVAS Y MUNICIPIOS	0.00	0.00
5.3.1.1.1	FONDO GENERAL DE PARTICIPACIONES	0.00	0.00
5.3.1.1.1.1	FONDO GENERAL DE PARTICIPACIONES	0.00	0.00
5.3.1.1.1.2	FONDO DE FOMENTO MUNICIPAL	0.00	0.00
5.3.1.1.2.1	FONDO DE FOMENTO MUNICIPAL	0.00	0.00
5.3.1.1.4	OTROS CONCEPTOS PARTICIPABLES DE LA FEDERACIÓN A ENTIDADES FEDERATIVAS	0.00	0.00
5.3.1.1.4.1	OTROS CONCEPTOS PARTICIPABLES DE LA FEDERACIÓN A ENTIDADES FEDERATIVAS	0.00	0.00
5.3.1.1.5	OTROS CONCEPTOS PARTICIPABLES DE LA FEDERACIÓN A MUNICIPIOS	0.00	0.00
5.3.1.1.5.1	OTROS CONCEPTOS PARTICIPABLES DE LA FEDERACIÓN A MUNICIPIOS	0.00	0.00

MUNICIPIO DE SANTA ISABEL CHOLULA PUEBLA

CUENTA PÚBLICA 2022
 NOTAS AL ESTADO DE ACTIVIDADES
 Al 31 de Diciembre de 2022
 (Cifras en pesos)

5.3.1.1.6	CONVENIOS DE COLABORACIÓN ADMINISTRATIVA	0.00	0.00
5.3.1.1.6.1	CONVENIOS DE COLABORACIÓN ADMINISTRATIVA	0.00	0.00
5.3.1.2	PARTICIPACIONES DE LAS ENTIDADES FEDERATIVAS A LOS MUNICIPIOS	0.00	0.00
5.3.1.2.1	PARTICIPACIONES A MUNICIPIOS	0.00	0.00
5.3.1.2.2	FONDO COMPENSATORIO A MUNICIPIOS	0.00	0.00
5.3.2	APORTACIONES	0.00	0.00
5.3.2.1	APORTACIONES DE LA FEDERACIÓN A ENTIDADES FEDERATIVAS Y MUNICIPIOS	0.00	0.00
5.3.2.1.1	APORTACIONES DE LA FEDERACIÓN A LAS ENTIDADES FEDERATIVAS	0.00	0.00
5.3.2.1.1.1	APORTACIONES DE LA FEDERACIÓN A LAS ENTIDADES FEDERATIVAS	0.00	0.00
5.3.2.1.2	APORTACIONES DE LA FEDERACIÓN A MUNICIPIOS	0.00	0.00
5.3.2.1.2.1	APORTACIONES DE LA FEDERACIÓN A MUNICIPIOS	0.00	0.00
5.3.2.1.4	APORTACIONES PREVISTAS EN LEYES Y DECRETOS AL SISTEMA DE PROTECCIÓN SOCIAL	0.00	0.00
5.3.2.1.4.1	APORTACIONES PREVISTAS EN LEYES Y DECRETOS AL SISTEMA DE PROTECCIÓN SOCIAL	0.00	0.00
5.3.2.1.5	APORTACIONES PREVISTAS EN LEYES Y DECRETOS COMPENSATORIAS A ENTIDADES FEDERATIVAS Y MUNICIPIOS	0.00	0.00
5.3.2.1.5.1	APORTACIONES PREVISTAS EN LEYES Y DECRETOS COMPENSATORIAS A ENTIDADES FEDERATIVAS Y MUNICIPIOS	0.00	0.00
5.3.2.2	APORTACIONES DE LAS ENTIDADES FEDERATIVAS A LOS MUNICIPIOS	0.00	0.00
5.3.2.2.1	FONDO PARA LA INFRAESTRUCTURA SOCIAL MUNICIPAL	0.00	0.00
5.3.2.2.2	FONDO PARA EL FORTALECIMIENTO MUNICIPAL	0.00	0.00
5.3.3	CONVENIOS	0.00	0.00
5.3.3.1	CONVENIOS DE REASIGNACIÓN	0.00	0.00
5.3.3.1.1	CONVENIOS DE REASIGNACIÓN	0.00	0.00
5.3.3.2	CONVENIOS DE DESCENTRALIZACIÓN Y OTROS	0.00	0.00
5.3.3.2.2	CONVENIOS DE DESCENTRALIZACIÓN	0.00	0.00
5.3.3.2.2.1	CONVENIOS DE DESCENTRALIZACIÓN	0.00	0.00
5.3.3.2.3	OTROS CONVENIOS	0.00	0.00
5.3.3.2.3.1	OTROS CONVENIOS	0.00	0.00
5.4	INTERESES, COMISIONES Y OTROS GASTOS DE LA DEUDA PÚBLICA	0.00	0.00
5.4.1	INTERESES DE LA DEUDA PÚBLICA	0.00	0.00
5.4.1.1	INTERESES DE LA DEUDA PÚBLICA INTERNA	0.00	0.00
5.4.1.1.1	INTERESES DE LA DEUDA INTERNA CON INSTITUCIONES DE CRÉDITO	0.00	0.00
5.4.1.1.1.1	INTERESES DE LA DEUDA INTERNA CON INSTITUCIONES DE CRÉDITO	0.00	0.00
5.4.1.1.2	INTERESES DERIVADOS DE LA COLOCACIÓN DE TÍTULOS Y VALORES	0.00	0.00
5.4.1.1.2.1	INTERESES DERIVADOS DE LA COLOCACIÓN DE TÍTULOS Y VALORES	0.00	0.00
5.4.1.1.3	INTERESES POR ARRENDAMIENTOS FINANCIEROS NACIONALES	0.00	0.00
5.4.1.1.3.1	INTERESES POR ARRENDAMIENTOS FINANCIEROS NACIONALES	0.00	0.00
5.4.1.2	INTERESES DE LA DEUDA PÚBLICA EXTERNA	0.00	0.00
5.4.1.2.4	INTERESES DE LA DEUDA EXTERNA CON	0.00	0.00

MUNICIPIO DE SANTA ISABEL CHOLULA PUEBLA

CUENTA PÚBLICA 2022
 NOTAS AL ESTADO DE ACTIVIDADES
 Al 31 de Diciembre de 2022
 (Cifras en pesos)

	INSTITUCIONES DE CRÉDITO		
5.4.1.2.4.1	INTERESES DE LA DEUDA EXTERNA CON INSTITUCIONES DE CRÉDITO	0.00	0.00
5.4.1.2.5	INTERESES DE LA DEUDA DE ORGANISMOS FINANCIEROS INTERNACIONALES	0.00	0.00
5.4.1.2.5.1	INTERESES DE LA DEUDA DE ORGANISMOS FINANCIEROS INTERNACIONALES	0.00	0.00
5.4.1.2.6	INTERESES DE LA DEUDA BILATERAL	0.00	0.00
5.4.1.2.6.1	INTERESES DE LA DEUDA BILATERAL	0.00	0.00
5.4.1.2.7	INTERESES DERIVADOS DE LA COLOCACIÓN DE TÍTULOS Y VALORES EN EL EXTERIOR	0.00	0.00
5.4.1.2.7.1	INTERESES DERIVADOS DE LA COLOCACIÓN DE TÍTULOS Y VALORES EN EL EXTERIOR	0.00	0.00
5.4.1.2.8	INTERESES POR ARRENDAMIENTOS FINANCIEROS INTERNACIONALES	0.00	0.00
5.4.1.2.8.1	INTERESES POR ARRENDAMIENTOS FINANCIEROS INTERNACIONALES	0.00	0.00
5.4.2	COMISIONES DE LA DEUDA PÚBLICA	0.00	0.00
5.4.2.1	COMISIONES DE LA DEUDA PÚBLICA INTERNA	0.00	0.00
5.4.2.1.1	COMISIONES DE LA DEUDA PÚBLICA INTERNA	0.00	0.00
5.4.2.2	COMISIONES DE LA DEUDA PÚBLICA EXTERNA	0.00	0.00
5.4.2.2.1	COMISIONES DE LA DEUDA PÚBLICA EXTERNA	0.00	0.00
5.4.3	GASTOS DE LA DEUDA PÚBLICA	0.00	0.00
5.4.3.1	GASTOS DE LA DEUDA PÚBLICA INTERNA	0.00	0.00
5.4.3.1.1	GASTOS DE LA DEUDA PÚBLICA INTERNA	0.00	0.00
5.4.3.2	GASTOS DE LA DEUDA PÚBLICA EXTERNA	0.00	0.00
5.4.3.2.1	GASTOS DE LA DEUDA PÚBLICA EXTERNA	0.00	0.00
5.4.4	COSTO POR COBERTURAS	0.00	0.00
5.4.4.1	COSTO POR COBERTURAS	0.00	0.00
5.4.4.1.1	COSTOS POR COBERTURA DE LA DEUDA PÚBLICA INTERNA	0.00	0.00
5.4.4.1.1.1	COSTOS POR COBERTURA DE LA DEUDA PÚBLICA INTERNA	0.00	0.00
5.4.4.1.2	COSTOS POR COBERTURA DE LA DEUDA PÚBLICA EXTERNA	0.00	0.00
5.4.4.1.2.1	COSTOS POR COBERTURA DE LA DEUDA PÚBLICA EXTERNA	0.00	0.00
5.4.5	APOYOS FINANCIEROS	0.00	0.00
5.4.5.1	APOYOS FINANCIEROS A INTERMEDIARIOS	0.00	0.00
5.4.5.1.1	APOYOS FINANCIEROS A INTERMEDIARIOS	0.00	0.00
5.4.5.2	APOYO FINANCIEROS A AHORRADORES Y DEUDORES DEL SISTEMA FINANCIERO NACIONAL	0.00	0.00
5.4.5.2.1	APOYO FINANCIEROS A AHORRADORES Y DEUDORES DEL SISTEMA FINANCIERO NACIONAL	0.00	0.00
5.5	OTROS GASTOS Y PÉRDIDAS EXTRAORDINARIAS	428,762.25	0.98
5.5.1	ESTIMACIONES, DEPRECIACIONES, DETERIOROS, OBSOLESCENCIAS Y AMORTIZACIONES	428,762.25	0.98
5.5.1.1	ESTIMACIONES POR PÉRDIDAS O DETERIOROS DE ACTIVOS CIRCULANTES	0.00	0.00
5.5.1.2	ESTIMACIONES POR PÉRDIDAS O DETERIOROS DE ACTIVOS NO CIRCULANTES	0.00	0.00
5.5.1.3	DEPRECIACIÓN DE BIENES INMUEBLES	0.00	0.00
5.5.1.4	DEPRECIACIÓN DE INFRAESTRUCTURA	0.00	0.00
5.5.1.5	DEPRECIACIÓN DE BIENES MUEBLES	428,762.25	0.98
5.5.1.6	DETERIORO DE LOS ACTIVOS BIOLÓGICOS	0.00	0.00
5.5.1.7	AMORTIZACIÓN DE ACTIVOS INTANGIBLES	0.00	0.00
5.5.1.8	DISMINUCIÓN DE BIENES POR PÉRDIDA,	0.00	0.00

MUNICIPIO DE SANTA ISABEL CHOLULA PUEBLA

CUENTA PÚBLICA 2022
 NOTAS AL ESTADO DE ACTIVIDADES
 Al 31 de Diciembre de 2022
 (Cifras en pesos)

	OBSOLESCENCIA Y DETERIORO		
5.5.2	PROVISIONES	0.00	0.00
5.5.2.1	PROVISIONES DE PASIVOS A CORTO PLAZO	0.00	0.00
5.5.2.2	PROVISIONES DE PASIVOS A LARGO PLAZO	0.00	0.00
5.5.3	DISMINUCIONES DE INVENTARIOS	0.00	0.00
5.5.3.1	DISMINUCIONES DE INVENTARIOS DE MERCANCÍAS PARA VENTA	0.00	0.00
5.5.3.2	DISMINUCIONES DE INVENTARIOS DE MERCANCÍAS TERMINADAS	0.00	0.00
5.5.3.3	DISMINUCIONES DE INVENTARIOS DE MERCANCÍAS EN PROCESO DE ELABORACIÓN	0.00	0.00
5.5.3.4	DISMINUCIONES DE INVENTARIOS DE MATERIAS PRIMAS, MATERIALES Y SUMINISTROS PARA PRODUCCIÓN	0.00	0.00
5.5.3.5	DISMINUCIONES DE ALMACÉN DE MATERIALES Y SUMINISTROS DE CONSUMO	0.00	0.00
5.5.4	AUMENTO POR INSUFICIENCIA DE ESTIMACIONES POR PÉRDIDA O DETERIORO U OBSOLESCENCIA	0.00	0.00
5.5.4.1	AUMENTO POR INSUFICIENCIA DE ESTIMACIONES POR PÉRDIDA O DETERIORO U OBSOLESCENCIA	0.00	0.00
5.5.5	AUMENTO POR INSUFICIENCIA DE PROVISIONES	0.00	0.00
5.5.5.1	AUMENTO POR INSUFICIENCIA DE PROVISIONES	0.00	0.00
5.5.9	OTROS GASTOS	0.00	0.00
5.5.9.1	GASTOS DE EJERCICIOS ANTERIORES	0.00	0.00
5.5.9.2	PÉRDIDAS POR RESPONSABILIDADES	0.00	0.00
5.5.9.3	BONIFICACIONES Y DESCUENTOS OTORGADOS	0.00	0.00
5.5.9.4	DIFERENCIAS POR TIPO DE CAMBIO NEGATIVAS	0.00	0.00
5.5.9.5	DIFERENCIAS DE COTIZACIONES NEGATIVAS EN VALORES NEGOCIABLES	0.00	0.00
5.5.9.6	RESULTADO POR POSICIÓN MONETARIA	0.00	0.00
5.5.9.7	PÉRDIDAS POR PARTICIPACIÓN PATRIMONIAL	0.00	0.00
5.5.9.8	DIFERENCIAS POR REESTRUCTURACIÓN DE DEUDA PÚBLICA NEGATIVAS	0.00	0.00
5.5.9.9	OTROS GASTOS VARIOS	0.00	0.00
5.5.9.9.1	DIVIDENDOS Y RETIROS DE LAS CUASISOCIEDADES	0.00	0.00
5.6	INVERSIÓN PÚBLICA	17,231,038.50	39.40
5.6.1	INVERSIÓN PÚBLICA NO CAPITALIZABLE	17,231,038.50	39.40
5.6.1.1	CONSTRUCCIÓN EN BIENES NO CAPITALIZABLE	17,231,038.50	39.40
5.6.1.1.1	EDIFICACIÓN HABITACIONAL	0.00	0.00
5.6.1.1.2	EDIFICACIÓN NO HABITACIONAL	7,511,516.89	17.17
5.6.1.1.3	CONST. DE OBRAS PARA EL ABASTECIMIENTO DE AGUA, ELECTRICIDAD Y TELECOMUNICACIONES	2,191,318.19	5.01
5.6.1.1.4	DIVISIÓN DE TERRENOS Y CONSTRUCCIÓN DE OBRAS DE URBANIZACIÓN	7,528,203.42	17.21
5.6.1.1.5	CONSTRUCCIÓN DE VÍAS DE COMUNICACIÓN	0.00	0.00
5.6.1.1.6	OTRAS CONSTRUCCIONES DE INGENIERÍA CIVIL U OBRA PESADA	0.00	0.00
5.6.1.1.7	INSTALACIONES Y EQUIPOS EN CONSTRUCCIONES	0.00	0.00
5.6.1.1.9	TRABAJOS DE ACABADOS EN EDIFICACIONES Y OTROS TRABAJOS ESPECIALIZADOS	0.00	0.00
	TOTAL	43,736,787.62	100.00

MUNICIPIO DE SANTA ISABEL CHOLULA PUEBLA

CUENTA PÚBLICA 2022
NOTAS AL ESTADO DE ACTIVIDADES
Al 31 de Diciembre de 2022
(Cifras en pesos)

Bajo protesta de decir verdad declaramos que los Estados Financieros y sus notas,
son razonablemente correctos y son responsabilidad del emisor.



HERONICA MONTES PACIO
PRESIDENTA MUNICIPAL

H. AYUNTAMIENTO DE
SANTA ISABEL CHOLULA, PUE.
2021 - 2024
PRESIDENCIA MUNICIPAL

PABLO TEPOZ GOMEZ
TESORERO MUNICIPAL



H. AYUNTAMIENTO DE
SANTA ISABEL CHOLULA, PUE.
2021 - 2024
TESORERIA

ALEJANDRO CASTRO LUNA
SECRETARIO GENERAL



H. AYUNTAMIENTO DE
SANTA ISABEL CHOLULA, PUE.
2021 - 2024
SECRETARÍA DEL
AYUNTAMIENTO

MUNICIPIO DE SANTA ISABEL CHOLULA PUEBLA

CUENTA PÚBLICA 2022
 NOTAS AL ESTADO DE VARIACIÓN EN LA HACIENDA PÚBLICA/PATRIMONIO
 Al 31 de Diciembre de 2022
 (Cifras en pesos)

VPH-01 PATRIMONIO CONTRIBUIDO:

Cuenta	Nombre de la Cuenta	Saldo Inicial	Variación	Saldo Final	Tipo	Naturaleza
3.1.1	APORTACIONES	4,637,616.60	0.00	4,637,616.60		
3.1.2	DONACIONES DE CAPITAL	0.00	0.00	0.00		
3.1.3	ACTUALIZACIÓN DE LA HACIENDA PÚBLICA/PATRIMONIO	0.00	0.00	0.00		
	TOTAL	4,637,616.60	0.00	4,637,616.60		

VPH-02 PATRIMONIO GENERADO:

Cuenta	Nombre de la Cuenta	Saldo Inicial	Variación	Saldo Final	Procedencia
3.2.1	RESULTADOS DEL EJERCICIO (AHORRO / DESAHORRO)	99,870.71	-1,069,047.30	-969,176.59	
3.2.2	RESULTADOS DE EJERCICIOS ANTERIORES	10,361,576.08	99,870.69	10,461,446.77	
3.2.3	REVALUOS	0.00	0.00	0.00	
3.2.3.1	REVALUO DE BIENES INMUEBLES	0.00	0.00	0.00	
3.2.3.2	REVALUO DE BIENES MUEBLES	0.00	0.00	0.00	
3.2.3.3	REVALUO DE BIENES INTANGIBLES	0.00	0.00	0.00	
3.2.3.9	OTROS REVALUOS	0.00	0.00	0.00	
3.2.4	RESERVAS	0.00	0.00	0.00	
3.2.4.1	RESERVAS DE PATRIMONIO	0.00	0.00	0.00	
3.2.4.2	RESERVAS TERRITORIALES	0.00	0.00	0.00	
3.2.4.3	RESERVAS POR CONTINGENCIAS	0.00	0.00	0.00	
3.2.5	RECTIFICACIONES DE RESULTADOS DE EJERCICIOS ANTERIORES	0.00	0.00	0.00	
3.2.5.1	CAMBIOS EN POLÍTICAS CONTABLES	0.00	0.00	0.00	
3.2.5.2	CAMBIOS POR ERRORES CONTABLES	0.00	0.00	0.00	
	TOTAL	10,461,446.79	-969,176.61	9,492,270.18	



En esta de decir verdad declaramos que los Estados Financieros y sus notas, son razonablemente correctos y son responsabilidad del emisor.

[Signature]

H. AYUNTAMIENTO DE SANTA ISABEL CHOLULA, PUE.
 2021 - 2024
 PRESIDENCIA MUNICIPAL

[Signature]

PABLO TERREZ GOMEZ
 TESORERO MUNICIPAL



H. AYUNTAMIENTO DE SANTA ISABEL CHOLULA, PUE.
 2021 - 2024
 TESORERIA



ALEJANDRO CASTAÑO
 SECRETARÍA DEL AYUNTAMIENTO

H. AYUNTAMIENTO DE SANTA ISABEL CHOLULA, PUE.
 2021 - 2024
 SECRETARÍA DEL AYUNTAMIENTO

MUNICIPIO DE SANTA ISABEL CHOLULA PUEBLA

CUENTA PÚBLICA 2022
 NOTAS AL ESTADO DE FLUJOS DE EFECTIVO
 Al 31 de Diciembre de 2022
 (Cifras en pesos)

EFE-01 FLUJO DE EFECTIVO:

Concepto	2022	2021
1.1.1.1 EFECTIVO	48,306.67	14,030.61
1.1.1.2 BANCOS/TESORERÍA	6,252,593.08	1,498,872.69
1.1.1.3 BANCOS/DEPENDENCIAS Y OTROS	0.00	0.00
1.1.1.4 INVERSIONES TEMPORALES (HASTA 3 MESES)	0.00	0.00
1.1.1.5 FONDOS CON AFECTACIÓN ESPECÍFICA	0.00	0.00
1.1.1.6 DEPÓSITOS DE FONDOS DE TERCEROS EN GARANTÍA Y/O ADMINISTRACIÓN	0.00	0.00
1.1.1.9 OTROS EFECTIVOS Y EQUIVALENTES	0.00	0.00
1.1.1 TOTAL	6,300,899.75	1,512,903.30

EFE-02 APLICACIÓN DE EFECTIVO POR ACTIVIDADES DE INVERSIÓN:

Concepto	Adquisición	Pagos
1.2.3 BIENES INMUEBLES, INFRAESTRUCTURA Y CONSTRUCCIONES EN PROCESO	17,231,038.50	14,200,255.71
1.2.3.1 TERRENOS	0.00	0.00
1.2.3.2 VIVIENDAS	0.00	0.00
1.2.3.3 EDIFICIOS NO HABITACIONALES	0.00	0.00
1.2.3.4 INFRAESTRUCTURA	0.00	0.00
1.2.3.5 CONSTRUCCIONES EN PROCESO EN BIENES DE DOMINIO PÚBLICO	17,231,038.50	14,200,255.71
1.2.3.6 CONSTRUCCIONES EN PROCESO EN BIENES PROPIOS	0.00	0.00
1.2.3.9 OTROS BIENES INMUEBLES	0.00	0.00
1.2.4 BIENES MUEBLES	129,888.61	129,888.61
1.2.4.1 MOBILIARIO Y EQUIPO DE ADMINISTRACIÓN	106,057.61	106,057.61
1.2.4.2 MOBILIARIO Y EQUIPO EDUCACIONAL Y RECREATIVO	14,732.00	14,732.00
1.2.4.3 EQUIPO E INSTRUMENTAL MÉDICO Y DE LABORATORIO	0.00	0.00
1.2.4.4 VEHÍCULOS Y EQUIPO DE TRANSPORTE	0.00	0.00
1.2.4.5 EQUIPO DE DEFENSA Y SEGURIDAD	0.00	0.00
1.2.4.6 MAQUINARIA, OTROS EQUIPOS Y HERRAMIENTAS	9,099.00	9,099.00
1.2.4.7 COLECCIONES, OBRAS DE ARTE Y OBJETOS VALIOSOS	0.00	0.00
1.2.4.8 ACTIVOS BIOLÓGICOS	0.00	0.00
1.2.5 ACTIVOS INTANGIBLES	0.00	0.00
1.2.5.1 SOFTWARE	0.00	0.00
1.2.5.2 PATENTES, MARCAS Y DERECHOS	0.00	0.00
1.2.5.3 CONCESIONES Y FRANQUICIAS	0.00	0.00
1.2.5.4 LICENCIAS	0.00	0.00
1.2.5.9 OTROS ACTIVOS INTANGIBLES	0.00	0.00
TOTAL DE APLICACIÓN DE EFECTIVO POR ACTIVIDADES DE INVERSIÓN	17,360,927.11	14,330,144.32

MUNICIPIO DE SANTA ISABEL CHOLULA PUEBLA

CUENTA PÚBLICA 2022
 NOTAS AL ESTADO DE FLUJOS DE EFECTIVO
 Al 31 de Diciembre de 2022
 (Cifras en pesos)

EFE-03 CONCILIACIÓN DE LOS FLUJOS DE EFECTIVO NETOS DE LAS ACTIVIDADES DE OPERACIÓN:


Concepto		2022	2021
3.2.1	RESULTADOS DEL EJERCICIO (AHORRO / DESAHORRO)	-969,176.59	99,870.71
	(+) MOVIMIENTOS DE PARTIDAS QUE NO AFECTAN AL EFECTIVO	18,052,267.12	15,596,473.83
5.4	INTERESES, COMISIONES Y OTROS GASTOS DE LA DEUDA PÚBLICA	0.00	0.00
5.5	OTROS GASTOS Y PÉRDIDAS EXTRAORDINARIAS	428,762.25	1,372,476.78
5.6	INVERSIÓN PÚBLICA	17,231,038.50	14,099,359.28
2.1.1.1	INCREMENTOS EN CUENTAS POR PAGAR DE ACTIVIDADES DE OPERACIÓN	392,466.37	124,637.77
	(-) MOVIMIENTOS DE PARTIDAS QUE NO AFECTAN AL EFECTIVO	686,272.06	580,428.29
4.x	INGRESOS DE OPERACIÓN NO PRESUPUESTARIOS	686,272.06	585,899.29
1x,5x	GASTOS DE OPERACIÓN NO CONTABLES	0.00	0.00
1.1.2	INCREMENTOS EN CUENTAS POR COBRAR DE ACTIVIDADES DE OPERACIÓN	0.00	-5,471.00
	(=) FLUJOS DE EFECTIVO NETOS DE LAS ACTIVIDADES DE OPERACIÓN	16,396,818.47	15,115,916.25



Atestamos de decir verdad declaramos que los Estados Financieros y sus notas, son razonablemente correctos y son responsabilidad del emisor.

H. AYUNTAMIENTO DE
 SANTA ISABEL CHOLULA, PUE.
 2021 - 2024
 PRESIDENCIA MUNICIPAL



 VERONICA MONTES PACIO
 PRESIDENTA MUNICIPAL


 PABLO TEPEZ GOMEZ
 TESORERO MUNICIPAL



H. AYUNTAMIENTO DE
 SANTA ISABEL CHOLULA, PUE.
 2021 - 2024
 TESORERIA


 ALEJANDRO CASTRO
 SECRETARIO GENERAL


 H. AYUNTAMIENTO DE
 SANTA ISABEL CHOLULA, PUE.
 2021 - 2024
 SECRETARÍA DEL
 AYUNTAMIENTO

MUNICIPIO DE SANTA ISABEL CHOLULA PUEBLA

CUENTA PÚBLICA 2022

CONCILIACIÓN

Correspondiente Del 1 de Enero al 31 de Diciembre de 2022

(Cifras en pesos)

CONCILIACIÓN ENTRE LOS INGRESOS PRESUPUESTARIOS Y CONTABLES:

	1. Total de Ingresos Presupuestarios	42,081,338.97
	2. Más ingresos contables no presupuestarios	686,272.06
2.1	INGRESOS FINANCIEROS	0.57
2.2	INCREMENTO POR VARIACIÓN DE INVENTARIOS	0.00
2.3	DISMINUCIÓN DEL EXCESO DE ESTIMACIONES POR PÉRDIDA O DETERIORO U OBSOLESCENCIA	0.00
2.4	DISMINUCIÓN DEL EXCESO DE PROVISIONES	0.00
2.5	OTROS INGRESOS Y BENEFICIOS VARIOS	0.00
2.6	OTROS INGRESOS CONTABLES NO PRESUPUESTARIOS	686,271.49
	3. Menos ingresos presupuestarios no contables	0.00
3.1	APROVECHAMIENTOS PATRIMONIALES	0.00
3.2	INGRESOS DERIVADOS DE FINANCIAMIENTOS	0.00
3.3	OTROS INGRESOS PRESUPUESTARIOS NO CONTABLES	0.00
	4. Total de Ingresos Contables (4 = 1 + 2 - 3)	42,767,611.03

MUNICIPIO DE SANTA ISABEL CHOLULA PUEBLA

CUENTA PÚBLICA 2022

CONCILIACIÓN

Correspondiente Del 1 de Enero al 31 de Diciembre de 2022

(Cifras en pesos)

CONCILIACIÓN ENTRE LOS EGRESOS PRESUPUESTARIOS Y LOS GASTOS CONTABLES:

1.	Total de egresos presupuestarios	43,437,913.98
2.	Menos egresos presupuestarios no contables	17,360,927.11
2.1	MATERIAS PRIMAS Y MATERIALES DE PRODUCCIÓN Y COMERCIALIZACIÓN	0.00
2.2	MATERIALES Y SUMINISTROS	0.00
2.3	MOBILIARIO Y EQUIPO DE ADMINISTRACIÓN	106,057.61
2.4	MOBILIARIO Y EQUIPO EDUCACIONAL Y RECREATIVO	14,732.00
2.5	EQUIPO E INSTRUMENTAL MÉDICO Y DE LABORATORIO	0.00
2.6	VEHÍCULOS Y EQUIPO DE TRANSPORTE	0.00
2.7	EQUIPO DE DEFENSA Y SEGURIDAD	0.00
2.8	MAQUINARIA, OTROS EQUIPOS Y HERRAMIENTAS	9,099.00
2.9	ACTIVOS BIOLÓGICOS	0.00
2.10	BIENES INMUEBLES	0.00
2.11	ACTIVOS INTANGIBLES	0.00
2.12	OBRA PÚBLICA EN BIENES DE DOMINIO PÚBLICO	17,231,038.50
2.13	OBRA PÚBLICA	0.00
2.14	ACCIONES Y PARTICIPACIONES DE CAPITAL	0.00
2.15	COMPRA DE TÍTULOS Y VALORES	0.00
2.16	CONCESIÓN DE PRÉSTAMOS	0.00
2.17	INVERSIONES EN FIDEICOMISOS, MANDATOS Y OTROS ANÁLOGOS	0.00
2.18	PROVISIONES PARA CONTINGENCIAS Y OTRAS EROGACIONES ESPECIALES	0.00
2.19	AMORTIZACIÓN DE LA DEUDA PÚBLICA	0.00
2.20	ADEUDOS DE EJERCICIOS FISCALES ANTERIORES (ADEFAS)	0.00
2.21	OTROS EGRESOS PRESUPUESTARIOS NO CONTABLES	0.00
3.	Más gastos contables no presupuestarios	17,659,800.75
3.1	ESTIMACIONES, DEPRECIACIONES, DETERIOROS, OBSOLESCENCIAS Y AMORTIZACIONES	428,762.25
3.2	PROVISIONES	0.00
3.3	DISMINUCIONES DE INVENTARIOS	0.00
3.4	AUMENTO POR INSUFICIENCIA DE ESTIMACIONES POR PÉRDIDA O DETERIORO U OBSOLESCENCIA	0.00
3.5	AUMENTO POR INSUFICIENCIA DE PROVISIONES	0.00
3.6	OTROS GASTOS	0.00
3.7	OTROS GASTOS CONTABLES NO PRESUPUESTARIOS	17,231,038.50
4.	Total de Gastos Contables (4 = 1 - 2 + 3)	43,736,787.62

MUNICIPIO DE SANTA ISABEL CHOLULA PUEBLA

CUENTA PÚBLICA 2022

CONCILIACIÓN

Correspondiente Del 1 de Enero al 31 de Diciembre de 2022

(Cifras en pesos)



En esta de decir verdad declaramos que los Estados Financieros y sus notas, son razonablemente correctos y son responsabilidad del emisor.

VERONICA MONTES PACIO
PRESIDENTA MUNICIPAL
H. AYUNTAMIENTO DE
SANTA ISABEL CHOLULA, PUE.
2021 - 2024
PRESIDENCIA MUNICIPAL

PABLO TEJOPZ GOMEZ
TESORERO MUNICIPAL



H. AYUNTAMIENTO DE
SANTA ISABEL CHOLULA, PUE.
2021 - 2024
TESORERIA

ALEJANDRO CASTRO LUNA
SECRETARIO GENERAL



H. AYUNTAMIENTO DE
SANTA ISABEL CHOLULA, PUE.
2021 - 2024
SECRETARÍA DEL
AYUNTAMIENTO

MUNICIPIO DE SANTA ISABEL CHOLULA PUEBLA

CUENTA PÚBLICA 2022
 NOTAS DE MEMORIA
 Al 31 de Diciembre de 2022
 (Cifras en pesos)

MEM-01 CUENTAS DE ORDEN CONTABLES:

Cuenta	Nombre de la Cuenta	Saldo Inicial	Cargo	Abono	Saldo Final
7	CUENTAS DE ORDEN CONTABLES	0.00	1,842.00	1,842.00	0.00 (d)
7.1	VALORES	0.00	0.00	0.00	0.00 (d)
7.1.1	VALORES EN CUSTODIA	0.00	0.00	0.00	0.00 (d)
7.1.2	CUSTODIA DE VALORES	0.00	0.00	0.00	0.00 (a)
7.1.3	INSTRUMENTOS DE CRÉDITO PRESTADOS A FORMADORES DE MERCADO	0.00	0.00	0.00	0.00 (d)
7.1.4	PRÉSTAMO DE INSTRUMENTOS DE CRÉDITO A FORMADORES DE MERCADO Y SU GARANTÍA	0.00	0.00	0.00	0.00 (a)
7.1.5	INSTRUMENTOS DE CRÉDITO RECIBIDOS EN GARANTÍA DE LOS FORMADORES DE MERCADO	0.00	0.00	0.00	0.00 (d)
7.1.6	GARANTÍA DE CRÉDITOS RECIBIDOS DE LOS FORMADORES DE MERCADO	0.00	0.00	0.00	0.00 (a)
7.2	EMISIÓN DE OBLIGACIONES	0.00	0.00	0.00	0.00 (d)
7.2.1	AUTORIZACIÓN PARA LA EMISIÓN DE BONOS, TÍTULOS Y VALORES DE LA DEUDA PÚBLICA INTERNA	0.00	0.00	0.00	0.00 (d)
7.2.2	AUTORIZACIÓN PARA LA EMISIÓN DE BONOS, TÍTULOS Y VALORES DE LA DEUDA PÚBLICA EXTERNA	0.00	0.00	0.00	0.00 (d)
7.2.3	EMISIONES AUTORIZADAS DE LA DEUDA PÚBLICA INTERNA Y EXTERNA	0.00	0.00	0.00	0.00 (a)
7.2.4	SUSCRIPCIÓN DE CONTRATOS DE PRÉSTAMOS Y OTRAS OBLIGACIONES DE LA DEUDA PÚBLICA INTERNA	0.00	0.00	0.00	0.00 (d)
7.2.5	SUSCRIPCIÓN DE CONTRATOS DE PRÉSTAMOS Y OTRAS OBLIGACIONES DE LA DEUDA PÚBLICA EXTERNA	0.00	0.00	0.00	0.00 (d)
7.2.6	CONTRATOS DE PRÉSTAMOS Y OTRAS OBLIGACIONES DE LA DEUDA PÚBLICA INTERNA Y EXTERNA	0.00	0.00	0.00	0.00 (a)
7.3	AVALES Y GARANTÍAS	0.00	0.00	0.00	0.00 (d)
7.3.1	AVALES AUTORIZADOS	0.00	0.00	0.00	0.00 (d)
7.3.2	AVALES FIRMADOS	0.00	0.00	0.00	0.00 (a)
7.3.3	FIANZAS Y GARANTÍAS RECIBIDAS POR DEUDAS A COBRAR	0.00	0.00	0.00	0.00 (d)
7.3.4	FIANZAS Y GARANTÍAS RECIBIDAS	0.00	0.00	0.00	0.00 (a)
7.3.5	FIANZAS OTORGADAS PARA RESPALDAR OBLIGACIONES NO FISCALES DEL GOBIERNO	0.00	0.00	0.00	0.00 (d)
7.3.6	FIANZAS OTORGADAS DEL GOBIERNO PARA RESPALDAR OBLIGACIONES NO FISCALES	0.00	0.00	0.00	0.00 (a)
7.4	JUICIOS	0.00	0.00	0.00	0.00 (d)
7.4.1	DEMANDAS JUDICIALES EN PROCESO DE RESOLUCIÓN	0.00	0.00	0.00	0.00 (d)
7.4.2	RESOLUCIÓN DE DEMANDAS EN PROCESO JUDICIAL	0.00	0.00	0.00	0.00 (a)
7.5	INVERSIÓN MEDIANTE PROYECTOS PARA PRESTACIÓN DE SERVICIOS (PPS) Y SIMILARES	0.00	0.00	0.00	0.00 (d)
7.5.1	CONTRATOS PARA INVERSIÓN MEDIANTE PROYECTOS PARA PRESTACIÓN DE SERVICIOS (PPS) Y SIMILARES	0.00	0.00	0.00	0.00 (d)
7.5.2	INVERSIÓN PÚBLICA CONTRATADA MEDIANTE PROYECTOS PARA PRESTACIÓN DE SERVICIOS (PPS) Y SIMILARES	0.00	0.00	0.00	0.00 (a)
7.6	BIENES EN CONCESIONADOS O EN COMODATO	0.00	0.00	0.00	0.00 (d)
7.6.1	BIENES BAJO CONTRATO EN CONCESIÓN	0.00	0.00	0.00	0.00 (d)
7.6.2	CONTRATO DE CONCESIÓN POR BIENES	0.00	0.00	0.00	0.00 (a)

MUNICIPIO DE SANTA ISABEL CHOLULA PUEBLA

CUENTA PÚBLICA 2022
 NOTAS DE MEMORIA
 Al 31 de Diciembre de 2022
 (Cifras en pesos)

7.6.3	BIENES BAJO CONTRATO EN COMODATO	0.00	0.00	0.00	0.00 (d)
7.6.4	CONTRATO DE COMODATO POR BIENES	0.00	0.00	0.00	0.00 (a)
7.7	OTRAS CUENTAS DE ORDEN	0.00	1,842.00	1,842.00	0.00 (d)
7.7.1	OTRAS CUENTAS DE ORDEN	0.00	1,842.00	1,842.00	0.00 (d)
7.X	BIENES ARQUEOLÓGICOS, ARTÍSTICOS E HISTÓRICOS	0.00	0.00	0.00	0.00 (d)
7.X.1	BIENES ARQUEOLÓGICOS EN CUSTODIA	0.00	0.00	0.00	0.00 (d)
7.X.2	CUSTODIA DE BIENES ARQUEOLÓGICOS	0.00	0.00	0.00	0.00 (a)
7.X.3	BIENES ARTÍSTICOS EN CUSTODIA	0.00	0.00	0.00	0.00 (d)
7.X.4	CUSTODIA DE BIENES ARTÍSTICOS	0.00	0.00	0.00	0.00 (a)
7.X.5	BIENES HISTÓRICOS EN CUSTODIA	0.00	0.00	0.00	0.00 (d)
7.X.6	CUSTODIA DE BIENES HISTÓRICOS	0.00	0.00	0.00	0.00 (a)

MEM-02 CUENTAS DE ORDEN PRESUPUESTARIAS:

Cuenta	Nombre de la Cuenta	Saldo Inicial	Cargo	Abono	Saldo Final
8	CUENTAS DE ORDEN PRESUPUESTARIAS	0.00	491,661,650.28	491,661,650.28	0.00 (a)
8.1	LEY DE INGRESOS	0.00	180,685,279.25	180,685,279.25	0.00 (a)
8.1.1	LEY DE INGRESOS ESTIMADA	0.00	37,494,001.00	0.00	37,494,001.00 (d)
8.1.2	LEY DE INGRESOS POR EJECUTAR	0.00	69,301,970.14	69,301,970.14	0.00 (a)
8.1.3	MODIFICACIONES A LA LEY DE INGRESOS ESTIMADA	0.00	31,807,969.14	27,220,631.17	4,587,337.97 (d)
8.1.4	LEY DE INGRESOS DEVENGADA	0.00	42,081,338.97	42,081,338.97	0.00 (a)
8.1.5	LEY DE INGRESOS RECAUDADA	0.00	0.00	42,081,338.97	42,081,338.97 (a)
8.2	PRESUPUESTO DE EGRESOS	0.00	310,976,371.03	310,976,371.03	0.00 (d)
8.2.1	PRESUPUESTO DE EGRESOS APROBADO	0.00	0.00	37,494,001.00	37,494,001.00 (a)
8.2.2	PRESUPUESTO DE EGRESOS POR EJERCER	0.00	93,738,570.45	93,731,138.84	7,431.61 (d)
8.2.3	MODIFICACIONES AL PRESUPUESTO DE EGRESOS APROBADO	0.00	49,963,999.26	56,244,569.45	6,280,570.19 (a)
8.2.4	PRESUPUESTO DE EGRESOS COMPROMETIDO	0.00	43,767,139.58	43,437,913.98	329,225.60 (d)
8.2.5	PRESUPUESTO DE EGRESOS DEVENGADO	0.00	43,437,913.98	40,054,082.94	3,383,831.04 (d)
8.2.6	PRESUPUESTO DE EGRESOS EJERCIDO	0.00	40,054,082.94	40,014,664.82	39,418.12 (d)
8.2.7	PRESUPUESTO DE EGRESOS PAGADO	0.00	40,014,664.82	0.00	40,014,664.82 (d)



de decir verdad declaramos que los Estados Financieros y sus notas razonablemente correctos y son responsabilidad del emisor.



H. AYUNTAMIENTO DE
 SANTA ISABEL CHOLULA, PUE.
 2021 - 2024
 PRESIDENCIA MUNICIPAL

[Signature]
 FERNANDO MONTES PACIO
 PRESIDENTA MUNICIPAL

[Signature]
 PABLO TEFOZ GOMEZ
 TESORERO MUNICIPAL

H. AYUNTAMIENTO DE
 SANTA ISABEL CHOLULA, PUE.
 2021 - 2024
 TESORERIA

[Signature]
 ALEJANDRO CASTRO LUNA
 SECRETARIO GENERAL



H. AYUNTAMIENTO DE
 SANTA ISABEL CHOLULA, PUE.
 2021 - 2024
 SECRETARÍA DEL
 AYUNTAMIENTO

MUNICIPIO DE SANTA ISABEL CHOLULA PUEBLA

CUENTA PÚBLICA 2022
INDICADORES DE POSTURA FISCAL
Del 1 de Enero al 31 de Diciembre de 2022
(Cifras en pesos)

Concepto	Estimado/ Aprobado	Devengado	Recaudado/ Pagado
I. Ingresos Presupuestarios (I = 1 + 2)	37,494,001.00	42,081,338.97	42,081,338.97
1. Ingresos del Gobierno de la Entidad Federativa o Municipio	37,494,001.00	42,081,338.97	42,081,338.97
2. Ingresos del Sector Paraestatal o Paramunicipal	0.00	0.00	0.00
II. Egresos Presupuestarios (II = 3 + 4)	37,494,001.00	43,437,913.98	40,014,664.82
3. Egresos del Gobierno de la Entidad Federativa o Municipio	37,494,001.00	43,437,913.98	40,014,664.82
4. Egresos del Sector Paraestatal o Paramunicipal	0.00	0.00	0.00
III. Balance presupuestario (Superávit o Déficit) (III = I - II)	0.00	-1,356,575.01	2,066,674.15

Concepto	Estimado/ Aprobado	Devengado	Recaudado/ Pagado
III. Balance presupuestario (Superávit o Déficit)	0.00	-1,356,575.01	2,066,674.15
IV. Intereses, Comisiones y Gastos de la Deuda	0.00	0.00	0.00
V. Balance Primario (Superávit o Déficit) (V = III - IV)	0.00	-1,356,575.01	2,066,674.15

Concepto	Estimado/ Aprobado	Devengado	Recaudado/ Pagado
A. Financiamiento	0.00	0.00	0.00
B. Amortización de la deuda	0.00	0.00	0.00
C. Endeudamiento o desendeudamiento (C = A - B)	0.00	0.00	0.00

Bajo juramento de decir verdad declaramos que los Estados Financieros y sus notas, razonablemente correctos y son responsabilidad del emisor.



[Signature]

VERONICA MONTES PACIO
PRESIDENTA MUNICIPAL
H. AYUNTAMIENTO DE
SANTA ISABEL CHOLULA, PUE.
2021 - 2024
PRESIDENCIA MUNICIPAL



[Signature]

PABLO TEPEZ GOMEZ
TESORERO MUNICIPAL

H. AYUNTAMIENTO DE
SANTA ISABEL CHOLULA, PUE.
2021 - 2024
TESORERIA

[Signature]

ALEJANDRO CASTRO LUNA
SECRETARIO GENERAL



H. AYUNTAMIENTO DE
SANTA ISABEL CHOLULA, PUE.
2021 - 2024
SECRETARÍA DEL
AYUNTAMIENTO

FORMATOS DEL CONAC

MUNICIPIO DE SANTA ISABEL CHOLULA PUEBLA

CUENTA PÚBLICA 2022

Estado de Actividades

Del 1 de Enero al 31 de Diciembre de 2022 y 2021

(Cifras en pesos)

CONCEPTO	2022	2021
INGRESOS Y OTROS BENEFICIOS		
Ingresos de Gestión	2,887,507.23	1,178,683.48
Impuestos	1,280,586.90	560,316.50
Cuotas y Aportaciones de Seguridad Social	0.00	0.00
Contribuciones de Mejoras	0.00	0.00
Derechos	1,365,286.80	460,580.78
Productos	235,320.53	148,940.00
Aprovechamientos	6,313.00	8,846.20
Ingresos por Venta de Bienes y Prestación de Servicios	0.00	0.00
Participaciones, Aportaciones, Convenios, Incentivos Derivados de la Colaboración Fiscal, Fondos	39,880,103.23	33,657,858.33
Participaciones, Aportaciones, Convenios, Incentivos Derivados de la Colaboración Fiscal y Fondos Distintos de Aportaciones	39,880,103.23	33,657,858.33
Transferencias, Asignaciones, Subsidios y Subvenciones, y Pensiones y Jubilaciones	0.00	0.00
Otros Ingresos y Beneficios	0.57	6,036.10
Ingresos Financieros	0.57	6,036.10
Incremento por Variación de Inventarios	0.00	0.00
Disminución del Exceso de Estimaciones por Pérdida o Deterioro u Obsolescencia	0.00	0.00
Disminución del Exceso de Provisiones	0.00	0.00
Otros Ingresos y Beneficios Varios	0.00	0.00
Total de Ingresos y Otros Beneficios	42,767,611.03	34,842,577.91
GASTOS Y OTRAS PÉRDIDAS		
Gastos de Funcionamiento	23,349,556.63	16,716,732.32
Servicios Personales	9,633,560.17	8,737,425.95
Materiales y Suministros	4,044,947.75	2,666,143.58
Servicios Generales	9,671,048.71	5,313,162.79
Transferencias, Asignaciones, Subsidios y Otras Ayudas	2,727,430.24	2,554,138.82
Transferencias Internas y Asignaciones al Sector Público	0.00	0.00
Transferencias al Resto del Sector Público	0.00	904,925.63
Subsidios y Subvenciones	0.00	0.00
Ayudas Sociales	2,727,430.24	1,649,213.19
Pensiones y Jubilaciones	0.00	0.00
Transferencias a Fideicomisos, Mandatos y Contratos Análogos	0.00	0.00
Transferencias a la Seguridad Social	0.00	0.00
Donativos	0.00	0.00
Transferencias al Exterior	0.00	0.00
Participaciones y Aportaciones	0.00	0.00
Participaciones	0.00	0.00
Aportaciones	0.00	0.00
Convenios	0.00	0.00
Intereses, Comisiones y Otros Gastos de la Deuda Pública	0.00	0.00
Intereses de la Deuda Pública	0.00	0.00
Comisiones de la Deuda Pública	0.00	0.00
Gastos de la Deuda Pública	0.00	0.00
Costo por Coberturas	0.00	0.00
Apoyos Financieros	0.00	0.00
Otros Gastos y Pérdidas Extraordinarias	428,762.25	1,372,476.78
Estimaciones, Depreciaciones, Deterioros, Obsolescencia y Amortizaciones	428,762.25	1,372,476.78
Provisiones	0.00	0.00
Disminución de Inventarios	0.00	0.00
Otros Gastos	0.00	0.00
Inversión Pública	17,231,038.50	14,099,359.28
Inversión Pública no Capitalizable	17,231,038.50	14,099,359.28
Total de Gastos y Otras Pérdidas	43,736,787.62	34,742,707.20
Resultados del Ejercicio (Ahorro/Desahorro)	-969,176.59	99,870.71

Bajo protesta de decir verdad declaramos que los Estados Financieros y sus notas, son razonablemente correctos y son responsabilidad del emisor


VERÓNICA MONTES PACIO
PRESIDENTA MUNICIPAL


H. AYUNTAMIENTO DE
SANTA ISABEL CHOLULA, PUE.
2021 - 2024
PRESIDENCIA MUNICIPAL


PABLO TEPEZ GOMEZ
TESORERO MUNICIPAL


H. AYUNTAMIENTO DE
SANTA ISABEL CHOLULA, PUE.
2021 - 2024
TESORERIA

MUNICIPIO DE SANTA ISABEL CHOLULA PUEBLA
CUENTA PÚBLICA 2022
Estado de Situación Financiera
Al 31 de Diciembre de 2022 y 2021
(Cifras en pesos)

CONCEPTO	2022	2021	CONCEPTO	2022	2021
ACTIVO			PASIVO		
Activo Circulante			Pasivo Circulante		
Efectivo y Equivalentes	6,300,899.75	1,512,903.30	Cuentas por Pagar a Corto Plazo	3,789,230.10	1,135,634.60
Derechos a Recibir Efectivo o Equivalentes	1,415,743.74	1,323,489.10	Documentos por Pagar a Corto Plazo	175,789.80	175,789.80
Derechos a Recibir Bienes o Servicios	224,152.39	224,152.39	Porción a Corto Plazo de la Deuda Pública a Largo Plazo	0.00	0.00
Inventarios	0.00	0.00	Títulos y Valores a Corto Plazo	0.00	0.00
Almacenes	0.00	0.00	Pasivos Diferidos a Corto Plazo	0.00	0.00
Estimación por Pérdida o Deterioro de Activos Circulantes	0.00	0.00	Fondos y Bienes de Terceros en Garantía y/o Administración a Corto Plazo	0.00	0.00
Otros Activos Circulantes	0.00	0.00	Provisiones a Corto Plazo	0.00	0.00
			Otros Pasivos a Corto Plazo	2,896,958.56	0.00
Total de Activos Circulantes	7,940,795.88	3,060,544.79	Total de Pasivos Circulantes	6,861,978.46	1,311,424.40
Activo No Circulante			Pasivo No Circulante		
Inversiones Financieras a Largo Plazo	0.00	0.00	Cuentas por Pagar a Largo Plazo	0.00	0.00
Derechos a Recibir Efectivo o Equivalentes a Largo Plazo	0.00	0.00	Documentos por Pagar a Largo Plazo	0.00	0.00
Bienes Inmuebles, Infraestructura y Construcciones en Proceso	7,594,770.64	7,594,770.64	Deuda Pública a Largo Plazo	0.00	0.00
Bienes Muebles	6,814,407.73	6,684,519.12	Pasivos Diferidos a Largo Plazo	0.00	0.00
Activos Intangibles	58,000.00	58,000.00	Fondos y Bienes de Terceros en Garantía y/o en Administración a Largo Plazo	0.00	0.00
Depreciación, Deterioro y Amortización Acumulada de Bienes	-1,416,109.01	-987,346.76	Provisiones a Largo Plazo	0.00	0.00
Activos Diferidos	0.00	0.00			
Estimación por Pérdida o Deterioro de Activos no Circulantes	0.00	0.00	Total de Pasivos No Circulantes	0.00	0.00
Otros Activos no Circulantes	0.00	0.00			
Total de Activos No Circulantes	13,051,069.36	13,349,943.00	Total del Pasivo	6,861,978.46	1,311,424.40
Total del Activo	20,991,865.24	16,410,487.79	HACIENDA PÚBLICA/ PATRIMONIO		
			Hacienda Pública/Patrimonio Contribuido	4,637,616.60	4,637,616.60
			Aportaciones	4,637,616.60	4,637,616.60
			Donaciones de Capital	0.00	0.00
			Actualización de la Hacienda Pública / Patrimonio	0.00	0.00
			Hacienda Pública/Patrimonio Generado	9,492,270.18	10,461,446.79
			Resultados del Ejercicio (Ahorro / Desahorro)	-969,176.59	99,870.71
			Resultados de Ejercicios Anteriores	10,461,446.77	10,361,576.08
			Revalúos	0.00	0.00
			Reservas	0.00	0.00
			Rectificaciones de Resultados de Ejercicios Anteriores	0.00	0.00
			Exceso o Insuficiencia en la Actualización de la Hacienda Pública/Patrimonio	0.00	0.00
			Resultado por Posición Monetaria	0.00	0.00
			Resultado por Tenencia de Activos no Monetarios	0.00	0.00
			Total Hacienda Pública/ Patrimonio	14,129,886.78	15,099,063.39
			Total del Pasivo y Hacienda Pública / Patrimonio	20,991,865.24	16,410,487.79

Bajo protesta de decir verdad declaramos que los Estados Financieros y sus notas, son razonablemente correctos y son responsabilidad del emisor


VERÓNICA MONTES PACIO
PRESIDENTA MUNICIPAL



H. AYUNTAMIENTO DE
SANTA ISABEL CHOLULA, PUE.
2021 - 2024
PRESIDENCIA MUNICIPAL


PABLO TEJEDA GOMEZ
TESORERO MUNICIPAL



H. AYUNTAMIENTO DE
SANTA ISABEL CHOLULA, PUE.
2021 - 2024
TESORERIA

MUNICIPIO DE SANTA ISABEL CHOLULA PUEBLA
CUENTA PÚBLICA 2022
Estado de Variación en la Hacienda Pública
Del 1 de Enero al 31 de Diciembre de 2022
(Cifras en pesos)

CONCEPTO	Hacienda Pública/Patrimonio Contribuido	Hacienda Pública/Patrimonio Generado de Ejercicios Anteriores	Hacienda Pública/Patrimonio Generado del Ejercicio	Exceso o Insuficiencia en la Actualización de la Hacienda Pública / Patrimonio	TOTAL
Hacienda Pública / Patrimonio Contribuido Neto de 2021	4,637,616.60				4,637,616.60
Aportaciones	4,637,616.60				4,637,616.60
Donaciones de Capital	0.00				0.00
Actualización de la Hacienda Pública/Patrimonio	0.00				0.00
Hacienda Pública / Patrimonio Generado Neto de 2021		10,361,576.08	99,870.71		10,461,446.79
Resultados del Ejercicio (Ahorro/Desahorro)			99,870.71		99,870.71
Resultados de Ejercicios Anteriores		10,361,576.08			10,361,576.08
Revalúos		0.00			0.00
Reservas		0.00			0.00
Rectificaciones de Resultados de Ejercicios Anteriores		0.00			0.00
Exceso o Insuficiencia en la Actualización de la Hacienda Pública / Patrimonio Neto de 2021				0.00	0.00
Resultado por Posición Monetaria				0.00	0.00
Resultado por Tenencia de Activos no Monetarios				0.00	0.00
Hacienda Pública/Patrimonio Neto Final de 2021	4,637,616.60	10,361,576.08	99,870.71	0.00	15,099,063.39
Cambios en la Hacienda Pública / Patrimonio Contribuido Neto de 2022	0.00				0.00
Aportaciones	0.00				0.00
Donaciones de Capital	0.00				0.00
Actualización de la Hacienda Pública/Patrimonio	0.00				0.00
Variaciones de la Hacienda Pública / Patrimonio Generado Neto de 2022		99,870.69	-1,069,047.30		-969,176.61
Resultados del Ejercicio (Ahorro/Desahorro)			-969,176.59		-969,176.59
Resultados de Ejercicios Anteriores		99,870.69	-99,870.71		-0.02
Revalúos			0.00		0.00
Reservas			0.00		0.00
Rectificaciones de Resultados de Ejercicios Anteriores			0.00		0.00
Cambios en el Exceso o Insuficiencia en la Actualización de la Hacienda Pública / Patrimonio Neto de 2022				0.00	0.00
Resultado por Posición Monetaria				0.00	0.00
Resultado por Tenencia de Activos no Monetarios				0.00	0.00
Hacienda Pública / Patrimonio Neto Final de 2022	4,637,616.60	10,461,446.77	-969,176.59	0.00	14,129,886.78

Bajo protesta de decir verdad declaramos que los Estados Financieros y sus notas, son razonablemente correctos y son responsabilidad del emisor

VERÓNICA MONTES PACIO
PRESIDENTA MUNICIPAL



H. AYUNTAMIENTO DE
SANTA ISABEL CHOLULA, PUE.
2021 - 2024
PRESIDENCIA MUNICIPAL

PABLO TEPOZ GOMEZ
TESORERO MUNICIPAL



H. AYUNTAMIENTO DE
SANTA ISABEL CHOLULA, PUE.
2021 - 2024
TESORERIA

MUNICIPIO DE SANTA ISABEL CHOLULA PUEBLA
CUENTA PÚBLICA 2022
Estado de Cambios en la Situación Financiera
Al 31 de Diciembre de 2022
(Cifras en pesos)

CONCEPTO	Origen	Aplicación	CONCEPTO	Origen	Aplicación
ACTIVO	-	4,581,377.45	PASIVO	5,550,554.06	-
Activo Circulante	-	4,880,251.09	Pasivo Circulante	5,550,554.06	-
Efectivo y Equivalentes	-	4,787,996.45	Cuentas por Pagar a Corto Plazo	2,653,595.50	-
Derechos a Recibir Efectivo o Equivalentes	-	92,254.64	Documentos por Pagar a Corto Plazo	-	-
Derechos a Recibir Bienes o Servicios	-	-	Porción a Corto Plazo de la Deuda Pública a Largo Plazo	-	-
Inventarios	-	-	Títulos y Valores a Corto Plazo	-	-
Almacenes	-	-	Pasivos Diferidos a Corto Plazo	-	-
Estimación por Pérdida o Deterioro de Activos Circulantes	-	-	Fondos y bienes de terceros en garantía y/o administración a Corto Plazo	-	-
Otros Activos Circulantes	-	-	Provisiones a Corto Plazo	-	-
Activo No Circulante	298,873.64	-	Otros Pasivos a Corto Plazo	2,896,958.56	-
Inversiones Financieras a Largo Plazo	-	-	Pasivo No Circulante	-	-
Derechos a Recibir Efectivo o Equivalentes a Largo Plazo	-	-	Cuentas por Pagar a Largo Plazo	-	-
Bienes Inmuebles, Infraestructura y Construcciones en Proceso	-	-	Documentos por Pagar a Largo Plazo	-	-
Bienes Muebles	-	129,888.61	Deuda Pública a Largo Plazo	-	-
Activos Intangibles	-	-	Pasivos Diferidos a Largo Plazo	-	-
Depreciación, Deterioro y Amortización Acumulada de Bienes	428,762.25	-	Fondos y bienes de terceros en garantía y/o en administración a Largo Plazo	-	-
Activos Diferidos	-	-	Provisiones a Largo Plazo	-	-
Estimación por Pérdida o Deterioro de Activos no Circulantes	-	-	HACIENDA PÚBLICA/ PATRIMONIO	-	969,176.61
Otros Activos no Circulantes	-	-	Hacienda Pública/Patrimonio Contribuido	-	-
			Aportaciones	-	-
			Donaciones de Capital	-	-
			Actualización de la Hacienda Pública / Patrimonio	-	-
			Hacienda Pública/Patrimonio Generado	-	969,176.61
			Resultados del Ejercicio (Ahorro / Desahorro)	-	1,069,047.30
			Resultados de Ejercicios Anteriores	99,870.69	-
			Revalúos	-	-
			Reservas	-	-
			Rectificaciones de Resultados de Ejercicios Anteriores	-	-
			Exceso o Insuficiencia en la Actualización de la Hacienda	-	-
			Resultado por Posición Monetaria	-	-
			Resultado por Tenencia de Activos no Monetarios	-	-

Bajo protesta de decir verdad declaro que los Estados Financieros y sus notas, son razonablemente correctos y son responsabilidad del emisor


VERONICA MONTES PACIO
 PRESIDENTA MUNICIPAL
H. AYUNTAMIENTO DE
SANTA ISABEL CHOLULA, PUE.
2021 - 2024
PRESIDENCIA MUNICIPAL


PABLO TEPEZ GOMEZ
 TESORERO MUNICIPAL


H. AYUNTAMIENTO DE
SANTA ISABEL CHOLULA, PUE.
2021 - 2024
TESORERIA

MUNICIPIO DE SANTA ISABEL CHOLULA PUEBLA
 CUENTA PÚBLICA 2022
 Estado de Flujos de Efectivo
 Del 1 de Enero al 31 de Diciembre de 2022 y 2021
 (Cifras en pesos)

CONCEPTO	2022	2021
Flujos de Efectivo de las Actividades de Gestión		
Origen	42,081,338.97	34,262,149.62
Impuestos	1,280,586.90	560,316.50
Cuotas y Aportaciones de Seguridad Social	0.00	0.00
Contribuciones de mejoras	0.00	0.00
Derechos	1,365,286.80	466,051.78
Productos	235,320.53	148,940.00
Aprovechamientos	6,313.00	8,846.20
Ingresos por Venta de Bienes y Prestación de Servicios	0.00	0.00
Participaciones, Aportaciones, Convenios, Incentivos Derivados de la Colaboración Fiscal, Fondos Distintos de Aportaciones	39,193,831.74	33,077,995.14
Transferencias, Asignaciones, Subsidios y Subvenciones, y Pensiones y Jubilaciones	0.00	0.00
Otros Orígenes de Operación	0.00	0.00
Aplicación	25,684,520.50	19,146,233.37
Servicios Personales	9,633,560.17	8,737,425.95
Materiales y Suministros	3,976,862.50	2,666,143.58
Servicios Generales	9,346,667.59	5,188,525.02
Transferencias Internas y Asignaciones al Sector Público	0.00	0.00
Transferencias al resto del Sector Público	0.00	904,925.63
Subsidios y Subvenciones	0.00	0.00
Ayudas Sociales	2,727,430.24	1,649,213.19
Pensiones y Jubilaciones	0.00	0.00
Transferencias a Fideicomisos, Mandatos y Contratos Análogos	0.00	0.00
Transferencias a la Seguridad Social	0.00	0.00
Donativos	0.00	0.00
Transferencias al Exterior	0.00	0.00
Participaciones	0.00	0.00
Aportaciones	0.00	0.00
Convenios	0.00	0.00
Otras Aplicaciones de Operación	0.00	0.00
Flujos Netos de Efectivo por Actividades de Operación	16,396,818.47	15,115,916.25
Flujos de Efectivo de las Actividades de Inversión		
Origen	0.00	0.00
Bienes Inmuebles, Infraestructura y Construcciones en Proceso	0.00	0.00
Bienes Muebles	0.00	0.00
Otros Orígenes de Inversión	0.00	0.00
Aplicación	14,330,144.32	14,929,816.96
Bienes Inmuebles, Infraestructura y Construcciones en Proceso	14,200,255.71	14,894,360.96
Bienes Muebles	129,888.61	35,456.00
Otras Aplicaciones de Inversión	0.00	0.00
Flujos Netos de Efectivo por Actividades de Inversión	-14,330,144.32	-14,929,816.96
Flujo de Efectivo de las Actividades de Financiamiento		
Origen	8,213,979.25	2,803,180.53
Endeudamiento Neto	0.00	0.00

Interno	0.00	0.00
Externo	0.00	0.00
Otros Orígenes de Financiamiento	8,213,979.25	2,803,180.53
Aplicación	5,492,656.95	2,534,023.56
Servicios de la Deuda	0.00	0.00
Interno	0.00	0.00
Externo	0.00	0.00
Otras Aplicaciones de Financiamiento	5,492,656.95	2,534,023.56
Flujos netos de Efectivo por Actividades de Financiamiento	2,721,322.30	269,156.97
Incremento/Disminución Neta en el Efectivo y Equivalentes al Efectivo	4,787,996.45	455,256.26
Efectivo y Equivalente al Efectivo al Inicio del Ejercicio	1,512,903.30	1,057,647.04
Efectivo y Equivalente al Efectivo al Final del Ejercicio	6,300,899.75	1,512,903.30

Bajo protesta de decir verdad declaramos que los Estados Financieros y sus notas, son razonablemente correctos y son responsabilidad del emisor



VERÓNICA MONTES PACIO
PRESIDENTA MUNICIPAL



H. AYUNTAMIENTO DE
SANTA ISABEL CHOLULA, PUE.
2021 - 2024
PRESIDENCIA MUNICIPAL

H. AYUNTAMIENTO DE
SANTA ISABEL CHOLULA, PUE.
2021 - 2024
TESORERIA

PABLO TEPOZ GÓMEZ
TESORERO MUNICIPAL

MUNICIPIO DE SANTA ISABEL CHOLULA PUEBLA
CUENTA PÚBLICA 2022
Estado Analítico del Activo
 Del 1 de Enero al 31 de Diciembre de 2022
 (Cifras en pesos)

CONCEPTO	Saldo Inicial 1	Cargos del Periodo 2	Abonos del Periodo 3	Saldo Final 4=(1+2-3)	Variación del Periodo (4-1)
ACTIVO	16,410,487.79	111,487,545.69	106,906,168.24	20,991,865.24	4,581,377.45
Activo Circulante	3,060,544.79	94,126,618.58	89,246,367.49	7,940,795.88	4,880,251.09
Efectivo y Equivalentes	1,512,903.30	50,295,318.22	45,507,321.77	6,300,899.75	4,787,996.45
Derechos a Recibir Efectivo o Equivalentes	1,323,489.10	43,831,300.36	43,739,045.72	1,415,743.74	92,254.64
Derechos a Recibir Bienes o Servicios	224,152.39	0.00	0.00	224,152.39	0.00
Inventarios	0.00	0.00	0.00	0.00	0.00
Almacenes	0.00	0.00	0.00	0.00	0.00
Estimación por Pérdida o Deterioro de Activos Circulantes	0.00	0.00	0.00	0.00	0.00
Otros Activos Circulantes	0.00	0.00	0.00	0.00	0.00
Activo No Circulante	13,349,943.00	17,360,927.11	17,659,800.75	13,051,069.36	-298,873.64
Inversiones Financieras a Largo Plazo	0.00	0.00	0.00	0.00	0.00
Derechos a Recibir Efectivo o Equivalentes a Largo Plazo	0.00	0.00	0.00	0.00	0.00
Bienes Inmuebles, Infraestructura y Construcciones en Proceso	7,594,770.64	17,231,038.50	17,231,038.50	7,594,770.64	0.00
Bienes Muebles	6,684,519.12	129,888.61	0.00	6,814,407.73	129,888.61
Activos Intangibles	58,000.00	0.00	0.00	58,000.00	0.00
Depreciación, Deterioro y Amortización Acumulada de Bienes	-987,346.76	0.00	-428,762.25	-1,416,109.01	-428,762.25
Activos Diferidos	0.00	0.00	0.00	0.00	0.00
Estimación por Pérdida o Deterioro de Activos no Circulantes	0.00	0.00	0.00	0.00	0.00
Otros Activos no Circulantes	0.00	0.00	0.00	0.00	0.00

Bajo protesta de decir verdad declaramos que los Estados Financieros y sus notas, son razonablemente correctos y son responsabilidad del emisor

VERÓNICA MONTES PACIO
PRESIDENTA MUNICIPAL



H. AYUNTAMIENTO DE
SANTA ISABEL CHOLULA, PUE.
2021 - 2024
PRESIDENCIA MUNICIPAL

PABLO TEJÓZ GÓMEZ
TESORERO MUNICIPAL



H. AYUNTAMIENTO DE
SANTA ISABEL CHOLULA, PUE.
2021 - 2024
TESORERIA

MUNICIPIO DE SANTA ISABEL CHOLULA PUEBLA
CUENTA PÚBLICA 2022
Estado Analítico de la Deuda y Otros Pasivos
 Del 1 de Enero al 31 de Diciembre de 2022
 (Cifras en pesos)

Denominación de las Deudas	Moneda de Contratación	Institución o País Acreedor	Saldo Inicial del Periodo	Saldo Final del Periodo
DEUDA PÚBLICA				
Corto Plazo				
Deuda Interna				
Instituciones de Crédito			0.00	0.00
Títulos y Valores			0.00	0.00
Arrendamientos Financieros			0.00	0.00
Deuda Externa				
Organismos Financieros Internacionales			0.00	0.00
Deuda Bilateral			0.00	0.00
Títulos y Valores			0.00	0.00
Arrendamientos Financieros			0.00	0.00
Subtotal a Corto Plazo			0.00	0.00
Largo Plazo				
Deuda Interna				
Instituciones de Crédito			0.00	0.00
Títulos y Valores			0.00	0.00
Arrendamientos Financieros			0.00	0.00
Deuda Externa				
Organismos Financieros Internacionales			0.00	0.00
Deuda Bilateral			0.00	0.00
Títulos y Valores			0.00	0.00
Arrendamientos Financieros			0.00	0.00
Subtotal a Largo Plazo			0.00	0.00
Otros Pasivos			1,311,424.40	6,861,978.46
Total Deuda y Otros Pasivos			1,311,424.40	6,861,978.46

- El saldo Inicial del periodo se refiere al inicio del ejercicio

Bajo protesta de decir verdad declaramos que los Estados Financieros y sus notas, son razonablemente correctos y son responsabilidad del emisor

VERONICA MONTES PACIO
PRESIDENTA MUNICIPAL



H. AYUNTAMIENTO DE
SANTA ISABEL CHOLULA, PUE.
2021 - 2024
PRESIDENCIA MUNICIPAL

PABLO TEPOZ GOMEZ
TESORERO MUNICIPAL



H. AYUNTAMIENTO DE
SANTA ISABEL CHOLULA, PUE.
2021 - 2024
TESORERIA

Transferencias, Asignaciones, Subsidios y Subvenciones, y Pensiones y Jubilaciones	0.00	0.00	0.00	0.00	0.00	0.00
Ingresos derivados de financiamiento	0.00	0.00	0.00	0.00	0.00	0.00
Ingresos Derivados de Financiamientos	0.00	0.00	0.00	0.00	0.00	0.00
Total	37,494,001.00	4,587,337.97	42,081,338.97	42,081,338.97	42,081,338.97	0.00
				Ingresos excedentes		4,587,337.97

¹ Incluye intereses que generan las cuentas bancarias de los entes públicos en los productos.

² Incluye donativos en efectivo del Poder Ejecutivo, entre otros aprovechamientos.

³ Se refiere a los ingresos propios obtenidos por los Poderes Legislativo, Judicial, los Órganos Autónomos y las entidades de la administración pública paraestatal y paramunicipal.

Los ingresos excedentes se presentan para efectos de cumplimiento de la Ley General de Contabilidad Gubernamental y el importe reflejado debe ser siempre mayor a cero.

Bajo protesta de decir verdad declaramos que los Estados Financieros y sus notas, son razonablemente correctos y son responsabilidad del emisor



VERONICA MONTES PACIO
PRESIDENTA MUNICIPAL



H. AYUNTAMIENTO DE
SANTA ISABEL CHOLULA, PUE.
2021 - 2024
PRESIDENCIA MUNICIPAL



PABLO TEPEZ GOMEZ
TESORERO MUNICIPAL



H. AYUNTAMIENTO DE
SANTA ISABEL CHOLULA, PUE.
2021 - 2024
TESORERIA

MUNICIPIO DE SANTA ISABEL CHOLULA PUEBLA
CUENTA PÚBLICA 2022
 Estado Analítico del Ejercicio del Presupuesto de Egresos
 Clasificación Administrativa
 Del 1 de Enero al 31 de Diciembre de 2022
 (Cifras en pesos)

Concepto	Egresos					Subejercicio 6 = (3 - 4)
	Aprobado	Ampliaciones/ (Reducciones)	Modificado	Devengado	Pagado	
	1	2	3 = (1 + 2)	4	5	
3 SECTOR PUBLICO MUNICIPAL	37,494,001.00	6,280,570.19	43,774,571.19	43,437,913.98	40,014,664.82	336,657.21
3.1 SECTOR PUBLICO NO FINANCIERO	37,494,001.00	6,280,570.19	43,774,571.19	43,437,913.98	40,014,664.82	336,657.21
3.1.1 GOBIERNO GENERAL MUNICIPAL	37,494,001.00	6,280,570.19	43,774,571.19	43,437,913.98	40,014,664.82	336,657.21
3.1.1.1 GOBIERNO MUNICIPAL	37,494,001.00	6,280,570.19	43,774,571.19	43,437,913.98	40,014,664.82	336,657.21
3.1.1.1.1 ORGANO EJECUTIVO MUNICIPAL (AYUNTAMIENTO)	37,494,001.00	6,280,570.19	43,774,571.19	43,437,913.98	40,014,664.82	336,657.21
3.1.1.1.1.15 SANTA ISABEL CHOLULA PUEBLA	37,494,001.00	6,280,570.19	43,774,571.19	43,437,913.98	40,014,664.82	336,657.21
000 RAMO GENERAL	0.00	0.00	0.00	0.00	0.00	0.00
01 PRESIDENCIA MUNICIPAL	0.00	587,286.67	587,286.67	587,286.67	587,286.67	0.00
02 TESORERIA	17,446,020.43	-6,024,918.31	11,421,102.12	11,414,400.51	9,316,321.28	6,701.61
03 RECURSOS HUMANOS	0.00	829,862.31	829,862.31	829,862.31	829,862.31	0.00
04 ATENCION CIUDADANA	0.00	148,486.19	148,486.19	148,486.19	148,486.19	0.00
05 POLICIA	0.00	169,697.00	169,697.00	169,697.00	169,697.00	0.00
06 BOMBEROS	0.00	0.00	0.00	0.00	0.00	0.00
07 DIF	480,000.00	398,535.65	878,535.65	878,535.65	870,758.25	0.00
08 OBRAS PUBLICAS	12,929,110.58	97,296.37	13,026,406.95	12,696,451.35	11,493,014.64	329,955.60
09 REGIDURIAS	5,570,869.99	4,836,744.91	10,407,614.90	10,407,614.90	10,396,103.18	0.00
10 JUNTAS AUXILIARES	1,068,000.00	178,687.52	1,246,687.52	1,246,687.52	1,246,687.52	0.00
11 RANCHERIAS	0.00	0.00	0.00	0.00	0.00	0.00
12 SEGURIDAD PUBLICA	0.00	1,557,737.78	1,557,737.78	1,557,737.78	1,557,737.78	0.00
13 SINDICO MUNICIPAL	0.00	434,714.62	434,714.62	434,714.62	434,714.62	0.00
14 JUEZ Y AGENTE SUB-ALTERNO	0.00	287,612.82	287,612.82	287,612.82	287,612.82	0.00
15 SECRETARIAS	0.00	224,446.44	224,446.44	224,446.44	224,446.44	0.00
17 INTENDENCIA	0.00	365,481.49	365,481.49	365,481.49	365,481.49	0.00
18 BIBLIOTECA	0.00	54,608.37	54,608.37	54,608.37	54,608.37	0.00
19 DIRECCIONES	0.00	599,904.13	599,904.13	599,904.13	596,260.03	0.00
20 CONTRALORIA	0.00	857,869.07	857,869.07	857,869.07	857,669.07	0.00
21 ASESOR JURIDICO	0.00	136,800.44	136,800.44	136,800.44	136,800.44	0.00
22 REGISTRO CIVIL	0.00	539,716.72	539,716.72	539,716.72	441,116.72	0.00
Total del Gasto	37,494,001.00	6,280,570.19	43,774,571.19	43,437,913.98	40,014,664.82	336,657.21

Bajo protesta de decir verdad declaramos que los Estados Financieros y sus notas, son razonablemente correctos y son responsabilidad del emisor

VERONICA MONTES PACHECO
 PRESIDENTA MUNICIPAL

PABLO TEPOZ GOMEZ
 TESORERO MUNICIPAL

H. AYUNTAMIENTO DE
 SANTA ISABEL CHOLULA, PUE.
 2021 - 2024
 PRESIDENCIA MUNICIPAL

H. AYUNTAMIENTO DE
 SANTA ISABEL CHOLULA, PUE.
 2021 - 2024
 TESORERIA

MUNICIPIO DE SANTA ISABEL CHOLULA PUEBLA
CUENTA PÚBLICA 2022
Estado Analítico del Ejercicio del Presupuesto de Egresos
Clasificación Económica (por Tipo de Gasto)
Del 1 de Enero al 31 de Diciembre de 2022
(Cifras en pesos)

Concepto	Egresos					Subejercicio
	Aprobado	Ampliaciones/ (Reducciones)	Modificado	Devengado	Pagado	
	1	2	3 = (1 + 2)	4	5	
Gasto Corriente	21,899,402.43	4,169,670.06	26,069,072.49	26,062,370.87	25,669,904.50	6,701.62
Gasto de Capital	15,594,598.57	2,110,900.13	17,705,498.70	17,375,543.11	14,344,760.32	329,955.59
Amortización de la Deuda y Disminución de Pasivos	0.00	0.00	0.00	0.00	0.00	0.00
Pensiones y Jubilaciones	0.00	0.00	0.00	0.00	0.00	0.00
Participaciones	0.00	0.00	0.00	0.00	0.00	0.00
Total del Gasto	37,494,001.00	6,280,570.19	43,774,571.19	43,437,913.98	40,014,664.82	336,657.21

Bajo protesta de decir verdad declaramos que los Estados Financieros y sus notas, son razonablemente correctos y son responsabilidad del emisor

VERONICA MONTES PACIO
PRESIDENTA MUNICIPAL



H. AYUNTAMIENTO DE
SANTA ISABEL CHOLULA, PUE.
2021 - 2024
PRESIDENCIA MUNICIPAL

PABLO TEPOZ GOMEZ
TESORERO MUNICIPAL



H. AYUNTAMIENTO DE
SANTA ISABEL CHOLULA, PUE.
2021 - 2024
TESORERIA

Inversiones en Fideicomisos, Mandatos y Otros Análogos	0.00	0.00	0.00	0.00	0.00	0.00
Otras Inversiones Financieras	0.00	0.00	0.00	0.00	0.00	0.00
Provisiones para Contingencias y Otras Erogaciones Especiales	0.00	0.00	0.00	0.00	0.00	0.00
Participaciones y Aportaciones	426,001.85	-426,001.85	0.00	0.00	0.00	0.00
Participaciones	0.00	0.00	0.00	0.00	0.00	0.00
Aportaciones	0.00	0.00	0.00	0.00	0.00	0.00
Convenios	426,001.85	-426,001.85	0.00	0.00	0.00	0.00
Deuda Pública	0.00	0.00	0.00	0.00	0.00	0.00
Amortización de la Deuda Pública	0.00	0.00	0.00	0.00	0.00	0.00
Intereses de la Deuda Pública	0.00	0.00	0.00	0.00	0.00	0.00
Comisiones de la Deuda Pública	0.00	0.00	0.00	0.00	0.00	0.00
Gastos de la Deuda Pública	0.00	0.00	0.00	0.00	0.00	0.00
Costo por Coberturas	0.00	0.00	0.00	0.00	0.00	0.00
Apoyos Financieros	0.00	0.00	0.00	0.00	0.00	0.00
Adeudos de Ejercicios Fiscales Anteriores (Adefas)	0.00	0.00	0.00	0.00	0.00	0.00
Total del Gasto	37,494,001.00	6,280,570.19	43,774,571.19	43,437,913.98	40,014,664.82	336,657.21

Bajo protesta de decir verdad declaramos que los Estados Financieros y sus notas, son razonablemente correctos y son responsabilidad del emisor



VERONICA MONTES PACIO
PRESIDENTA MUNICIPAL



H. AYUNTAMIENTO DE
SANTA ISABEL CHOLULA, PUE.
2021 - 2024
PRESIDENCIA MUNICIPAL



PABLO TEPEZ GOMEZ
TESORERO MUNICIPAL



H. AYUNTAMIENTO DE
SANTA ISABEL CHOLULA, PUE.
2021 - 2024
TESORERIA

MUNICIPIO DE SANTA ISABEL CHOLULA PUEBLA
CUENTA PÚBLICA 2022
 Estado Analítico del Ejercicio del Presupuesto de Egresos
 Clasificación Funcional (Finalidad y Función)
 Del 1 de Enero al 31 de Diciembre de 2022
 (Cifras en pesos)

Concepto	Egresos					Subejercicio
	Aprobado	Ampliaciones/ (Reducciones)	Modificado	Devengado	Pagado	
	1	2	3 = (1 + 2)	4	5	
Gobierno	19,140,724.96	1,181,214.04	20,321,939.00	20,315,237.39	17,952,768.94	6,701.61
Legislación	0.00	0.00	0.00	0.00	0.00	0.00
Justicia	0.00	0.00	0.00	0.00	0.00	0.00
Coordinación de la Política de Gobierno	0.00	0.00	0.00	0.00	0.00	0.00
Relaciones Exteriores	0.00	0.00	0.00	0.00	0.00	0.00
Asuntos Financieros y Hacendarios	15,447,176.36	2,116,950.88	17,564,127.24	17,557,425.63	15,194,957.18	6,701.61
Seguridad Nacional	0.00	0.00	0.00	0.00	0.00	0.00
Asuntos de Orden Público y de Seguridad Interior	3,693,548.60	-935,736.84	2,757,811.76	2,757,811.76	2,757,811.76	0.00
Otros Servicios Generales	0.00	0.00	0.00	0.00	0.00	0.00
Desarrollo Social	17,854,194.23	5,126,767.32	22,980,961.55	22,651,005.95	21,590,225.24	329,955.60
Protección Ambiental	947,993.86	19,003.75	966,997.61	966,997.61	932,770.61	0.00
Vivienda y Servicios a la Comunidad	12,929,110.58	-4,053,818.50	8,875,292.08	8,545,336.48	7,518,782.77	329,955.60
Salud	0.00	2,234.00	2,234.00	2,234.00	2,234.00	0.00
Recreación, Cultura y Otras Manifestaciones Sociales	0.00	0.00	0.00	0.00	0.00	0.00
Educación	2,050,723.00	7,580,940.47	9,631,663.47	9,631,663.47	9,631,663.47	0.00
Protección Social	1,926,366.79	1,578,407.60	3,504,774.39	3,504,774.39	3,504,774.39	0.00
Otros Asuntos Sociales	0.00	0.00	0.00	0.00	0.00	0.00
Desarrollo Económico	499,081.81	-27,411.17	471,670.64	471,670.64	471,670.64	0.00
Asuntos Económicos, Comerciales y Laborales en General	499,081.81	-27,411.17	471,670.64	471,670.64	471,670.64	0.00
Agropecuaria, Silvicultura, Pesca y Caza	0.00	0.00	0.00	0.00	0.00	0.00
Combustibles y Energía	0.00	0.00	0.00	0.00	0.00	0.00
Minería, Manufacturas y Construcción	0.00	0.00	0.00	0.00	0.00	0.00
Transporte	0.00	0.00	0.00	0.00	0.00	0.00
Comunicaciones	0.00	0.00	0.00	0.00	0.00	0.00
Turismo	0.00	0.00	0.00	0.00	0.00	0.00
Ciencia, Tecnología e Innovación	0.00	0.00	0.00	0.00	0.00	0.00
Otras Industrias y Otros Asuntos Económicos	0.00	0.00	0.00	0.00	0.00	0.00
Otras no Clasificadas en Funciones Anteriores	0.00	0.00	0.00	0.00	0.00	0.00
Transacciones de la Deuda Pública / Costo Financiero de la Deuda	0.00	0.00	0.00	0.00	0.00	0.00
Transferencias, Participaciones y Aportaciones entre Diferentes Niveles y Ordenes de Gobierno	0.00	0.00	0.00	0.00	0.00	0.00
Saneamiento del Sistema Financiero	0.00	0.00	0.00	0.00	0.00	0.00
Adeudos de Ejercicios Fiscales Anteriores	0.00	0.00	0.00	0.00	0.00	0.00
Total del Gasto	37,494,001.00	6,280,570.19	43,774,571.19	43,437,913.98	40,014,664.82	336,657.21

Bajo protesta de decir verdad declaramos que los Estados Financieros y sus notas, son razonablemente correctos y son responsabilidad del emisor

VERONICA MONTES PACIO
PRESIDENTA MUNICIPAL



H. AYUNTAMIENTO DE
SANTA ISABEL CHOLULA, PUE.
2021 - 2024
PRESIDENCIA MUNICIPAL

PABLO TEPOZ GOMEZ
TESORERO MUNICIPAL



H. AYUNTAMIENTO DE
SANTA ISABEL CHOLULA, PUE.
2021 - 2024
TESORERIA

MUNICIPIO DE SANTA ISABEL CHOLULA PUEBLA

CUENTA PÚBLICA 2022

Endeudamiento Neto

Del 1 de Enero al 31 de Diciembre de 2022

(Cifras en pesos)

Identificación de Crédito o Instrumento	Contratación / Colocación	Amortización	Endeudamiento Neto
	A	B	C = A - B
Créditos Bancarios			
Total Créditos Bancarios	0.00	0.00	0.00
Otros Instrumentos de Deuda			
Total Otros Instrumentos de Deuda	0.00	0.00	0.00
TOTAL	0.00	0.00	0.00

Bajo protesta de decir verdad declaramos que los Estados Financieros y sus notas, son razonablemente correctos y son responsabilidad del emisor



VERÓNICA MONTES PACIO

PRESIDENTA MUNICIPAL



H. AYUNTAMIENTO DE
SANTA ISABEL CHOLULA, PUE.
2021 - 2024
PRESIDENCIA MUNICIPAL



PABLO TEPOZ GOMEZ

TESORERO MUNICIPAL



H. AYUNTAMIENTO DE
SANTA ISABEL CHOLULA, PUE.
2021 - 2024
TESORERIA

MUNICIPIO DE SANTA ISABEL CHOLULA PUEBLA
 CUENTA PÚBLICA 2022
 Intereses de la Deuda
 Del 1 de Enero al 31 de Diciembre de 2022
 (Cifras en pesos)

Identificación de Crédito o Instrumento	Devengado	Pagado
Créditos Bancarios		
Total de Intereses de Créditos Bancarios	0.00	0.00
Otros Instrumentos de Deuda		
Total de Intereses de Otros Instrumentos de Deuda	0.00	0.00
TOTAL	0.00	0.00

Bajo protesta de decir verdad declaramos que los Estados Financieros y sus notas, son razonablemente correctos y son responsabilidad del emisor



VERONICA MONTES PACIO
 PRESIDENTA MUNICIPAL



H. AYUNTAMIENTO DE
 SANTA ISABEL CHOLULA, PUE.
2021 - 2024
 PRESIDENCIA MUNICIPAL



PABLO TEPOZ GOMEZ
 TESORERO MUNICIPAL
 H. AYUNTAMIENTO DE
 SANTA ISABEL CHOLULA, PUE.
2021 - 2024
TESORERIA



MUNICIPIO DE SANTA ISABEL CHOLULA PUEBLA

CUENTA PÚBLICA 2022

Flujo de Fondos (Rubro y Capítulo)

Del 1 de Enero al 31 de Diciembre de 2022

(Cifras en pesos)

R/C	RUBRO / CAPÍTULO	ESTIMADO / APROBADO	AMPLIACIONES / REDUCCIONES	MODIFICADO	DEVENGADO	RECAUDADO / PAGADO	CxC/ Cxp
	Rubros de Ingresos	37,494,001.00	4,587,337.97	42,081,338.97	42,081,338.97	42,081,338.97	0.00
1	Impuestos	662,699.00	617,887.90	1,280,586.90	1,280,586.90	1,280,586.90	0.00
2	Cuotas y Aportaciones de Seguridad Social	0.00	0.00	0.00	0.00	0.00	0.00
3	Contribuciones de Mejoras	0.00	0.00	0.00	0.00	0.00	0.00
4	Derechos	2,459,478.00	-1,094,191.20	1,365,286.80	1,365,286.80	1,365,286.80	0.00
5	Productos	110,425.00	124,895.53	235,320.53	235,320.53	235,320.53	0.00
6	Aprovechamientos	189,347.00	-183,034.00	6,313.00	6,313.00	6,313.00	0.00
7	Ingresos por Ventas de Bienes y Servicios	0.00	0.00	0.00	0.00	0.00	0.00
8	Participaciones y Aportaciones	34,072,052.00	5,121,779.74	39,193,831.74	39,193,831.74	39,193,831.74	0.00
9	Transferencias, Asignaciones, Subsidios y Otras Ayudas	0.00	0.00	0.00	0.00	0.00	0.00
0	Ingresos Derivados de Financiamientos	0.00	0.00	0.00	0.00	0.00	0.00
	Capítulos de Gasto	37,494,001.00	6,280,570.19	43,774,571.19	43,437,913.98	40,014,664.82	3,423,249.16
1	Servicios Personales	10,015,431.52	-381,871.35	9,633,560.17	9,633,560.17	9,633,560.17	0.00
2	Materiales y Suministros	2,928,773.80	1,116,173.95	4,044,947.75	4,044,947.75	3,976,862.50	68,085.25
3	Servicios Generales	6,576,246.27	3,101,504.06	9,677,750.33	9,671,048.71	9,346,667.59	324,381.12
4	Transferencias, Asignaciones, Subsidios y Otras Ayudas	1,952,948.99	774,481.25	2,727,430.24	2,727,430.24	2,727,430.24	0.00
5	Bienes Muebles, Inmuebles e Intangibles	665,487.99	-535,599.38	129,888.61	129,888.61	129,888.61	0.00
6	Inversión Pública	14,929,110.58	2,631,883.51	17,560,994.09	17,231,038.50	14,200,255.71	3,030,782.79
7	Inversiones Financieras y Otras Provisiones	0.00	0.00	0.00	0.00	0.00	0.00
8	Participaciones y Aportaciones	426,001.85	-426,001.85	0.00	0.00	0.00	0.00
9	Deuda Pública	0.00	0.00	0.00	0.00	0.00	0.00
	Superávit / Déficit	0.00	-1,693,232.22	-1,693,232.22	-1,356,575.01	2,066,674.15	-3,423,249.16

MUNICIPIO DE SANTA ISABEL CHOLULA PUEBLA
CUENTA PÚBLICA 2022
Flujo de Fondos (Rubro y Capítulo)
Del 1 de Enero al 31 de Diciembre de 2022
(Cifras en pesos)

CFF	INGRESOS POR FUENTE DE FINANCIAMIENTO	ESTIMADO	AMPLIACIONES / REDUCCIONES	MODIFICADO	DEVENGADO	RECAUDADO	CxC
	No etiquetado	37,494,001.00	4,587,337.97	42,081,338.97	42,081,338.97	42,081,338.97	0.00
11	Recursos Fiscales	1,637,662.40	549,090.68	2,186,753.08	2,186,753.08	2,186,753.08	0.00
12	Financiamientos Internos	0.00	0.00	0.00	0.00	0.00	0.00
13	Financiamiento Externo	0.00	0.00	0.00	0.00	0.00	0.00
14	Ingresos Propios	0.00	0.00	0.00	0.00	0.00	0.00
15	Recursos Federales	35,856,338.60	2,642,621.44	38,498,960.04	38,498,960.04	38,498,960.04	0.00
16	Recursos Estatales	0.00	0.00	0.00	0.00	0.00	0.00
17	Otros Recursos LD	0.00	1,395,625.85	1,395,625.85	1,395,625.85	1,395,625.85	0.00
	Etiquetado	0.00	0.00	0.00	0.00	0.00	0.00
25	Recursos Federales	0.00	0.00	0.00	0.00	0.00	0.00
26	Recursos Estatales	0.00	0.00	0.00	0.00	0.00	0.00
27	Otros Recursos TFE	0.00	0.00	0.00	0.00	0.00	0.00
	TOTAL INGRESO	37,494,001.00	4,587,337.97	42,081,338.97	42,081,338.97	42,081,338.97	0.00

CFF	EGRESOS POR FUENTE DE FINANCIAMIENTO	APROBADO	AMPLIACIONES / REDUCCIONES	MODIFICADO	DEVENGADO	PAGADO	CxP
	No etiquetado	37,494,001.00	6,280,570.19	43,774,571.19	43,437,913.98	40,014,664.82	3,423,249.16
11	Recursos Fiscales	1,637,662.40	258,911.12	1,896,573.52	1,896,573.52	1,885,061.80	11,511.72
12	Financiamientos Internos	0.00	0.00	0.00	0.00	0.00	0.00
13	Financiamiento Externo	0.00	0.00	0.00	0.00	0.00	0.00
14	Ingresos Propios	0.00	0.00	0.00	0.00	0.00	0.00
15	Recursos Federales	35,856,338.60	6,014,227.46	41,870,566.06	41,541,340.46	38,129,603.02	3,411,737.44
16	Recursos Estatales	0.00	7,431.61	7,431.61	0.00	0.00	0.00
17	Otros Recursos LD	0.00	0.00	0.00	0.00	0.00	0.00
	Etiquetado	0.00	0.00	0.00	0.00	0.00	0.00
25	Recursos Federales	0.00	0.00	0.00	0.00	0.00	0.00
26	Recursos Estatales	0.00	0.00	0.00	0.00	0.00	0.00
27	Otros Recursos TFE	0.00	0.00	0.00	0.00	0.00	0.00
	TOTAL GASTO	37,494,001.00	6,280,570.19	43,774,571.19	43,437,913.98	40,014,664.82	3,423,249.16

CFF	INGRESOS MENOS EGRESOS POR FUENTE DE FINANCIAMIENTO	ESTIMADO / APROBADO	AMPLIACIONES / REDUCCIONES	MODIFICADO	DEVENGADO	RECAUDADO / PAGADO	CxC / CxP
	No etiquetado	0.00	-1,693,232.22	-1,693,232.22	-1,356,575.01	2,066,674.15	-3,423,249.16
11	Recursos Fiscales	0.00	290,179.56	290,179.56	290,179.56	301,691.28	-11,511.72

12	Financiamientos Internos	0.00	0.00	0.00	0.00	0.00	0.00
13	Financiamiento Externo	0.00	0.00	0.00	0.00	0.00	0.00
14	Ingresos Propios	0.00	0.00	0.00	0.00	0.00	0.00
15	Recursos Federales	0.00	-3,371,606.02	-3,371,606.02	-3,042,380.42	369,357.02	-3,411,737.44
16	Recursos Estatales	0.00	-7,431.61	-7,431.61	0.00	0.00	0.00
17	Otros Recursos LD	0.00	1,395,625.85	1,395,625.85	1,395,625.85	1,395,625.85	0.00
	Etiquetado	0.00	0.00	0.00	0.00	0.00	0.00
25	Recursos Federales	0.00	0.00	0.00	0.00	0.00	0.00
26	Recursos Estatales	0.00	0.00	0.00	0.00	0.00	0.00
27	Otros Recursos TFE	0.00	0.00	0.00	0.00	0.00	0.00
	Superávit / Déficit	0.00	-1,693,232.22	-1,693,232.22	-1,356,575.01	2,066,674.15	-3,423,249.16

MUNICIPIO DE SANTA ISABEL CHOLULA PUEBLA

CUENTA PÚBLICA 2022

Flujo de Fondos (Base Devengado)

Del 1 de Enero al 31 de Diciembre de 2022

(Cifras en pesos)

R/C	RUBRO / CAPÍTULO	DEVENGADO POR FUENTE DE FINANCIAMIENTO											
		No Etiquetado							Etiquetado				
		11	12	13	14	15	16	17	NE	25	26	27	E
	Rubros de Ingresos	2,186,753.08	0.00	0.00	0.00	38,498,960.04	0.00	1,395,625.85	42,081,338.97	0.00	0.00	0.00	0.00
1	Impuestos	610,456.86	0.00	0.00	0.00	670,130.04	0.00	0.00	1,280,586.90	0.00	0.00	0.00	0.00
2	Cuotas y Aportaciones de Seguridad Social	0.00	0.00	0.00	0.00	0.00	0.00	0.00	0.00	0.00	0.00	0.00	0.00
3	Contribuciones de Mejoras	0.00	0.00	0.00	0.00	0.00	0.00	0.00	0.00	0.00	0.00	0.00	0.00
4	Derechos	1,362,590.05	0.00	0.00	0.00	2,696.75	0.00	0.00	1,365,286.80	0.00	0.00	0.00	0.00
5	Productos	207,393.17	0.00	0.00	0.00	27,917.59	0.00	9.77	235,320.53	0.00	0.00	0.00	0.00
6	Aprovechamientos	6,313.00	0.00	0.00	0.00	0.00	0.00	0.00	6,313.00	0.00	0.00	0.00	0.00
7	Ingresos por Ventas de Bienes y Servicios	0.00	0.00	0.00	0.00	0.00	0.00	0.00	0.00	0.00	0.00	0.00	0.00
8	Participaciones y Aportaciones	0.00	0.00	0.00	0.00	37,798,215.66	0.00	1,395,616.08	39,193,831.74	0.00	0.00	0.00	0.00
9	Transferencias, Asignaciones, Subsidios y Otras Ayudas	0.00	0.00	0.00	0.00	0.00	0.00	0.00	0.00	0.00	0.00	0.00	0.00
0	Ingresos Derivados de Financiamientos	0.00	0.00	0.00	0.00	0.00	0.00	0.00	0.00	0.00	0.00	0.00	0.00
	Capítulos de Gasto	1,896,573.52	0.00	0.00	0.00	41,541,340.46	0.00	0.00	43,437,913.98	0.00	0.00	0.00	0.00
1	Servicios Personales	0.00	0.00	0.00	0.00	9,633,560.17	0.00	0.00	9,633,560.17	0.00	0.00	0.00	0.00
2	Materiales y Suministros	621,688.25	0.00	0.00	0.00	3,423,259.50	0.00	0.00	4,044,947.75	0.00	0.00	0.00	0.00
3	Servicios Generales	690,314.85	0.00	0.00	0.00	8,980,733.86	0.00	0.00	9,671,048.71	0.00	0.00	0.00	0.00
4	Transferencias, Asignaciones, Subsidios y Otras Ayudas	452,598.32	0.00	0.00	0.00	2,274,831.92	0.00	0.00	2,727,430.24	0.00	0.00	0.00	0.00
5	Bienes Muebles, Inmuebles e Intangibles	0.00	0.00	0.00	0.00	129,888.61	0.00	0.00	129,888.61	0.00	0.00	0.00	0.00
6	Inversión Pública	131,972.10	0.00	0.00	0.00	17,099,066.40	0.00	0.00	17,231,038.50	0.00	0.00	0.00	0.00
7	Inversiones Financieras y Otras Provisiones	0.00	0.00	0.00	0.00	0.00	0.00	0.00	0.00	0.00	0.00	0.00	0.00
8	Participaciones y Aportaciones	0.00	0.00	0.00	0.00	0.00	0.00	0.00	0.00	0.00	0.00	0.00	0.00
9	Deuda Pública	0.00	0.00	0.00	0.00	0.00	0.00	0.00	0.00	0.00	0.00	0.00	0.00
	Superávit / Déficit	290,179.56	0.00	0.00	0.00	-3,042,380.42	0.00	1,395,625.85	-1,356,575.01	0.00	0.00	0.00	0.00

Bajo protesta de decir verdad declaramos que los Estados Financieros y sus notas, son razonablemente correctos y son responsabilidad del emisor

VERONICA MONTES PACIO
PRESIDENTA MUNICIPAL



PABLO TEPEZ GÓMEZ
TESORERO MUNICIPAL

H. AYUNTAMIENTO DE
SANTA ISABEL CHOLULA, PUE.
2021 - 2024
PRESIDENCIA MUNICIPAL

H. AYUNTAMIENTO DE
SANTA ISABEL CHOLULA, PUE.
2021 - 2024
TESORERIA

MUNICIPIO DE SANTA ISABEL CHOLULA PUEBLA
CUENTA PÚBLICA 2022
 Gasto por Categoría Programática
 Del 1 de Enero al 31 de Diciembre de 2022
 (Cifras en pesos)

Concepto	Egresos					Subejercicio 6 = (3 - 4)
	Aprobado	Ampliaciones/ (Reducciones)	Modificado	Devengado	Pagado	
	1	2	3 = (1 + 2)	4	5	
Programas	37,494,001.00	6,280,570.19	43,774,571.19	43,437,913.98	40,014,664.82	336,657.21
Subsidios: Sector Social y Privado o Entidades Federativas y Municipios	0.00	0.00	0.00	0.00	0.00	0.00
Sujetos a Reglas de Operación	0.00	0.00	0.00	0.00	0.00	0.00
Otros Subsidios	0.00	0.00	0.00	0.00	0.00	0.00
Desempeño de las Funciones	22,046,824.64	4,163,619.31	26,210,443.95	25,880,488.35	24,819,707.64	329,955.60
Prestación de Servicios Públicos	4,925,083.65	9,180,585.82	14,105,669.47	14,105,669.47	14,071,442.47	0.00
Provisión de Bienes Públicos	0.00	0.00	0.00	0.00	0.00	0.00
Planeación, seguimiento y evaluación de políticas públicas	0.00	0.00	0.00	0.00	0.00	0.00
Promoción y fomento	499,081.81	-27,411.17	471,670.64	471,670.64	471,670.64	0.00
Regulación y supervisión	0.00	0.00	0.00	0.00	0.00	0.00
Funciones de las Fuerzas Armadas (Únicamente Gobierno Federal)	0.00	0.00	0.00	0.00	0.00	0.00
Específicos	3,693,548.60	-935,736.84	2,757,811.76	2,757,811.76	2,757,811.76	0.00
Proyectos de Inversión	12,929,110.58	-4,053,818.50	8,875,292.08	8,545,336.48	7,518,782.77	329,955.60
Administrativos y de Apoyo	15,447,176.36	2,116,950.88	17,564,127.24	17,557,425.63	15,194,957.18	6,701.61
Apoyo al proceso presupuestario y para mejorar la eficiencia institucional	15,447,176.36	2,116,950.88	17,564,127.24	17,557,425.63	15,194,957.18	6,701.61
Apoyo a la función pública y al mejoramiento de la gestión	0.00	0.00	0.00	0.00	0.00	0.00
Operaciones ajenas	0.00	0.00	0.00	0.00	0.00	0.00
Compromisos	0.00	0.00	0.00	0.00	0.00	0.00
Obligaciones de cumplimiento de resolución jurisdiccional	0.00	0.00	0.00	0.00	0.00	0.00
Desastres Naturales	0.00	0.00	0.00	0.00	0.00	0.00
Obligaciones	0.00	0.00	0.00	0.00	0.00	0.00
Pensiones y jubilaciones	0.00	0.00	0.00	0.00	0.00	0.00
Aportaciones a la seguridad social	0.00	0.00	0.00	0.00	0.00	0.00
Aportaciones a fondos de estabilización	0.00	0.00	0.00	0.00	0.00	0.00
Aportaciones a fondos de inversión y reestructura de pensiones	0.00	0.00	0.00	0.00	0.00	0.00
Programas de Gasto Federalizado (Gobierno Federal)	0.00	0.00	0.00	0.00	0.00	0.00
Gasto Federalizado	0.00	0.00	0.00	0.00	0.00	0.00
Participaciones a entidades federativas y municipios	0.00	0.00	0.00	0.00	0.00	0.00
Costo financiero, deuda o apoyos a deudores y ahorradores de la banca	0.00	0.00	0.00	0.00	0.00	0.00
Adeudos de ejercicios fiscales anteriores	0.00	0.00	0.00	0.00	0.00	0.00
Total del Gasto	37,494,001.00	6,280,570.19	43,774,571.19	43,437,913.98	40,014,664.82	336,657.21

Bajo protesta de decir verdad declaramos que los Estados financieros y notas, son razonablemente correctos y son responsabilidad del emisor

VERONICA MONTES PACIO
 PRESIDENTA MUNICIPAL

H. AYUNTAMIENTO DE
 SANTA ISABEL CHOLULA, PUE.
 2021 - 2024
 AYUNTAMIENTO MUNICIPAL

PABLO TEPOZ GOMEZ
 TESORERO MUNICIPAL

H. AYUNTAMIENTO DE
 SANTA ISABEL CHOLULA, PUE.
 2021 - 2024
 TESORERIA

MUNICIPIO DE SANTA ISABEL CHOLULA PUEBLA
CUENTA PÚBLICA 2022
PROGRAMAS Y PROYECTOS DE INVERSIÓN
Al 31 de Diciembre de 2022

PPI/ACTIVIDAD	UNIDAD DE MEDIDA	META PROGRAMADA	META REAL	% DE AVANCE
---------------	------------------	-----------------	-----------	-------------

Bajo protesta de decir verdad declaramos que los Estados Financieros y sus notas, son razonablemente correctos y son responsabilidad del emisor



VERONICA MONTES PACIO
PRESIDENTA MUNICIPAL



H. AYUNTAMIENTO DE
SANTA ISABEL CHOLULA, PUE.
2021 - 2024
PRESIDENCIA MUNICIPAL



PABLO TEPOZ GOMEZ
TESORERO MUNICIPAL
H. AYUNTAMIENTO DE
SANTA ISABEL CHOLULA, PUE.
2021 - 2024
TESORERIA



**MUNICIPIO DE SANTA ISABEL CHOLULA PUEBLA
CUENTA PÚBLICA 2022**

Conciliación entre los Ingresos Presupuestarios y Contables
Correspondiente Del 1 de Enero al 31 de Diciembre de 2022
(Cifras en pesos)

1. Total de Ingresos Presupuestarios **42,081,338.97**

2. Más ingresos contables no presupuestarios	686,272.06
2.1 Ingresos Financieros	0.57
2.2 Incremento por variación de inventarios	0.00
2.3 Disminución del exceso de estimaciones por pérdida o deterioro u obsolescencia	0.00
2.4 Disminución del exceso de provisiones	0.00
2.5 Otros ingresos y beneficios varios	0.00
2.6 Otros ingresos contables no presupuestarios	686,271.49

3. Menos ingresos presupuestarios no contables	0.00
3.1 Aprovechamientos Patrimoniales	0.00
3.2 Ingresos derivados de financiamientos	0.00
3.3 Otros Ingresos presupuestarios no contables	0.00

4. Total de Ingresos Contables (4 = 1 + 2 - 3) **42,767,611.03**

**MUNICIPIO DE SANTA ISABEL CHOLULA PUEBLA
CUENTA PÚBLICA 2022**

Conciliación entre los Egresos Presupuestarios y los Gastos Contables
Correspondiente Del 1 de Enero al 31 de Diciembre de 2022
(Cifras en pesos)

1. Total de egresos presupuestarios **43,437,913.98**

2. Menos egresos presupuestarios no contables	17,360,927.11
2.1 Materias Primas y Materiales de Producción y Comercialización	0.00
2.2 Materiales y Suministros	0.00
2.3 Mobiliario y equipo de administración	106,057.61
2.4 Mobiliario y equipo educacional y recreativo	14,732.00
2.5 Equipo e instrumental médico y de laboratorio	0.00
2.6 Vehículos y equipo de transporte	0.00
2.7 Equipo de defensa y seguridad	0.00
2.8 Maquinaria, otros equipos y herramientas	9,099.00
2.9 Activos biológicos	0.00
2.10 Bienes inmuebles	0.00
2.11 Activos intangibles	0.00
2.12 Obra pública en bienes de dominio público	17,231,038.50
2.13 Obra pública en bienes propios	0.00
2.14 Acciones y participaciones de capital	0.00
2.15 Compra de títulos y valores	0.00
2.16 Concesión de préstamos	0.00
2.17 Inversiones en fideicomisos, mandatos y otros análogos	0.00

2.18 Provisiones para contingencias y otras erogaciones especiales	0.00
2.19 Amortización de la deuda publica	0.00
2.20 Adeudos de ejercicios fiscales anteriores (ADEFAS)	0.00
2.21 Otros egresos presupuestales no contables	0.00

3. Más Gastos Contables No Presupuestales	17,659,800.75
3.1 Estimaciones, depreciaciones, deterioros, obsolescencia y amortizaciones	428,762.25
3.2 Provisiones	0.00
3.3 Disminución de inventarios	0.00
3.4 Aumento por insuficiencia de estimaciones por pérdida o deterioro u obsolescencia	0.00
3.5 Aumento por insuficiencia de provisiones	0.00
3.6 Otros gastos	0.00
3.7 Otros gastos contables no presupuestales	17,231,038.50

4. Total de Gastos Contable (4 = 1 - 2 + 3)	43,736,787.62
--	----------------------

Bajo protesta de decir verdad declaramos que los Estados Financieros y sus notas, son razonablemente correctos y son responsabilidad del emisor



VERONICA MONTES PACIO
PRESIDENTA MUNICIPAL

H. AYUNTAMIENTO DE
SANTA ISABEL CHOLULA, PUE.
2021 - 2024
PRESIDENCIA MUNICIPAL



PABLO TEPEZ GÓMEZ
TESORERO MUNICIPAL

H. AYUNTAMIENTO DE
SANTA ISABEL CHOLULA, PUE.
2021 - 2024
TESORERIA

MUNICIPIO DE SANTA ISABEL CHOLULA PUEBLA
CUENTA PÚBLICA 2022
 Indicadores de Postura Fiscal
 Del 1 de Enero al 31 de Diciembre de 2022
 (Cifras en pesos)

Concepto	Estimado/Aprobado	Devengado	Recaudado/Pagado (3)
I. Ingresos Presupuestarios (I=1+2)	37,494,001.00	42,081,338.97	42,081,338.97
1. Ingresos del Gobierno de la Entidad Federativa o Municipio (1)	37,494,001.00	42,081,338.97	42,081,338.97
2. Ingresos del Sector Paraestatal o Paramunicipal (1)	0.00	0.00	0.00
II. Egresos Presupuestarios (II=3+4)	37,494,001.00	43,437,913.98	40,014,664.82
3. Egresos del Gobierno de la Entidad Federativa o Municipio (2)	37,494,001.00	43,437,913.98	40,014,664.82
4. Egresos del Sector Paraestatal 2	0.00	0.00	0.00
III. Balance Presupuestario (Superávit o Déficit) (III = I - II)	0.00	-1,356,575.01	2,066,674.15

Concepto	Estimado/Aprobado	Devengado	Recaudado/Pagado (3)
III. Balance presupuestario (Superávit o Déficit)	0.00	-1,356,575.01	2,066,674.15
IV. Intereses, Comisiones y Gastos de la Deuda	0.00	0.00	0.00
V. Balance Primario (Superávit o Déficit) (V= III - IV)	0.00	-1,356,575.01	2,066,674.15

Concepto	Estimado/Aprobado	Devengado	Recaudado/Pagado (3)
A. Financiamiento	0.00	0.00	0.00
B. Amortización de la deuda	0.00	0.00	0.00
C. Endeudamiento ó desendeudamiento (C = A - B)	0.00	0.00	0.00

(1) Los Ingresos que se presentan son los ingresos presupuestarios totales sin incluir los ingresos por financiamientos. Los Ingresos del Gobierno de la Entidad Federativa corresponden a los del Poder Ejecutivo

(2) Los egresos que se presentan son los egresos presupuestarios totales sin incluir los egresos por los intereses, comisiones y gastos de la deuda. Los egresos del Gobierno de la Entidad Federativa corresponden a los del Poder Ejecutivo

(3) Para Ingresos se reportan los ingresos recaudados; para egresos se reportan los egresos pagados

Bajo protesta de decir verdad declaramos que los Estados Financieros y sus notas, son razonablemente correctos y son responsabilidad del emisor



VERONICA MONTES PACIO
PRESIDENTA MUNICIPAL



H. AYUNTAMIENTO DE
SANTA ISABEL CHOLULA, PUE.
2021 - 2024
PRESIDENCIA MUNICIPAL



PABLO TEPEZ GOMEZ
TESORERO MUNICIPAL



H. AYUNTAMIENTO DE
SANTA ISABEL CHOLULA, PUE.
2021 - 2024
TESORERIA

DISCIPLINA FINANCIERA

MUNICIPIO DE SANTA ISABEL CHOLULA PUEBLA

ESTADO DE SITUACIÓN FINANCIERA DETALLADO - LDF (F1)
Al 31 de Diciembre de 2021 y al 31 de Diciembre de 2022
(PESOS)

Concepto	31 Diciembre 2022	31 Diciembre 2021	Concepto	31 Diciembre 2022	31 Diciembre 2021
ACTIVO			PASIVO		
Activo Circulante			Pasivo Circulante		
a. Efectivo y Equivalentes (a=a1+a2+a3+a4+a5+a6+a7)	6,300,899.75	1,512,903.30	a. Cuentas por Pagar a Corto Plazo (a=a1+a2+a3+a4+a5+a6+a7+a8+a9)	3,789,230.10	1,135,634.60
a1) Efectivo	48,306.67	14,030.61	a1) Servicios Personales por Pagar a Corto Plazo	13,581.03	5,581.03
a2) Bancos/Tesorería	6,252,593.08	1,498,872.69	a2) Proveedores por Pagar a Corto Plazo	286,669.67	58,364.76
a3) Bancos/Dependencias y Otros	0.00	0.00	a3) Contratistas por Obras Públicas por Pagar a Corto Plazo	2,498,574.20	0.00
a4) Inversiones Temporales (Hasta 3 meses)	0.00	0.00	a4) Participaciones y Aportaciones por Pagar a Corto Plazo	0.00	0.00
a5) Fondos con Afectación Específica	0.00	0.00	a5) Transferencias Otorgadas por Pagar a Corto Plazo	0.00	0.00
a6) Depósitos de Fondos de Terceros en Garantía y/o Administración	0.00	0.00	a6) Intereses, Comisiones y Otros Gastos de la Deuda Pública por Pagar a Corto Plazo	0.00	0.00
a7) Otros Efectivos y Equivalentes	0.00	0.00	a7) Retenciones y Contribuciones por Pagar a Corto Plazo	525,590.80	606,874.41
b. Derechos a Recibir Efectivo o Equivalentes (b=b1+b2+b3+b4+b5+b6+b7)	1,415,743.74	1,323,489.10	a8) Devoluciones de la Ley de Ingresos por Pagar a Corto Plazo	0.00	0.00
b1) Inversiones Financieras de Corto Plazo	0.00	0.00	a9) Otras Cuentas por Pagar a Corto Plazo	464,814.40	464,814.40
b2) Cuentas por Cobrar a Corto Plazo	1,320,625.37	1,276,622.80	b. Documentos por Pagar a Corto Plazo (b=b1+b2+b3)	175,789.80	175,789.80
b3) Deudores Diversos por Cobrar a Corto Plazo	95,114.40	46,866.30	b1) Documentos Comerciales por Pagar a Corto Plazo	0.00	0.00
b4) Ingresos por Recuperar a Corto Plazo	3.97	0.00	b2) Documentos con Contratistas por Obras Públicas por Pagar a Corto Plazo	0.00	0.00
b5) Deudores por Anticipos de la Tesorería a Corto Plazo	0.00	0.00	b3) Otros Documentos por Pagar a Corto Plazo	175,789.80	175,789.80
b6) Préstamos Otorgados a Corto Plazo	0.00	0.00	c. Porción a Corto Plazo de la Deuda Pública a Largo Plazo (c=c1+c2)	0.00	0.00
b7) Otros Derechos a Recibir Efectivo o Equivalentes a Corto Plazo	0.00	0.00	c1) Porción a Corto Plazo de la Deuda Pública	0.00	0.00
c. Derechos a Recibir Bienes o Servicios (c=c1+c2+c3+c4+c5)	224,152.39	224,152.39	c2) Porción a Corto Plazo de Arrendamiento Financiero	0.00	0.00
c1) Anticipo a Proveedores por Adquisición de Bienes y Prestación de Servicios a Corto Plazo	4,000.00	4,000.00	d. Títulos y Valores a Corto Plazo	0.00	0.00
c2) Anticipo a Proveedores por Adquisición de Bienes Inmuebles y Muebles a Corto Plazo	0.00	0.00			
c3) Anticipo a Proveedores por Adquisición de Bienes Intangibles a Corto Plazo	0.00	0.00			

MUNICIPIO DE SANTA ISABEL CHOLULA PUEBLA

ESTADO DE SITUACIÓN FINANCIERA DETALLADO - LDF (F1)
Al 31 de Diciembre de 2021 y al 31 de Diciembre de 2022
(PESOS)

Concepto	31 Diciembre 2022	31 Diciembre 2021	Concepto	31 Diciembre 2022	31 Diciembre 2021
c4) Anticipo a Contratistas por Obras Públicas a Corto Plaz	220,152.39	220,152.39	e. Pasivos Diferidos a Corto Plazo (e=e1+e2+e3)	0.00	0.00
c5) Otros Derechos a Recibir Bienes o Servicios a Corto Plazo	0.00	0.00	e1) Ingresos Cobrados por Adelantado a Corto Plazo	0.00	0.00
d. Inventarios (d=d1+d2+d3+d4+d5)	0.00	0.00	e2) Intereses Cobrados por Adelantado a Corto Plazo	0.00	0.00
d1) Inventario de Mercancías para Venta	0.00	0.00	e3) Otros Pasivos Diferidos a Corto Plazo	0.00	0.00
d2) Inventario de Mercancías Terminadas	0.00	0.00	f. Fondos y Bienes de Terceros en Garantía y/o Administración a Corto Plazo (f=f1+f2+f3+f4+f5+f6)	0.00	0.00
d3) Inventario de Mercancías en Proceso de Elaboración	0.00	0.00	f1) Fondos en Garantía a Corto Plazo	0.00	0.00
d4) Inventario de Materias Primas, Materiales y Suministros para Producción	0.00	0.00	f2) Fondos en Administración a Corto Plazo	0.00	0.00
d5) Bienes en Tránsito	0.00	0.00	f3) Fondos Contingentes a Corto Plazo	0.00	0.00
e. Almacenes	0.00	0.00	f4) Fondos de Fideicomisos, Mandatos y Contratos Análogos a Corto Plazo	0.00	0.00
f. Estimación por Pérdida o Deterioro de Activos Circulantes (f=f1+f2)	0.00	0.00	f5) Otros Fondos de Terceros en Garantía y/o Administración a Corto Plazo	0.00	0.00
f1) Estimaciones para Cuentas Incobrables por Derechos a Recibir Efectivo o Equivalentes	0.00	0.00	f6) Valores y Bienes en Garantía a Corto Plazo	0.00	0.00
f2) Estimación por Deterioro de Inventarios	0.00	0.00	g. Provisiones a Corto Plazo (g=g1+g2+g3)	0.00	0.00
g. Otros Activos Circulantes (g=g1+g2+g3+g4)	0.00	0.00	g1) Provisión para Demandas y Juicios a Corto Plazo	0.00	0.00
g1) Valores en Garantía	0.00	0.00	g2) Provisión para Contingencias a Corto Plazo	0.00	0.00
g2) Bienes en Garantía (excluye depósitos de fondos)	0.00	0.00	g3) Otras Provisiones a Corto Plazo	0.00	0.00
g3) Bienes Derivados de Embargos, Decomisos, Aseguramientos y Dación en Pago	0.00	0.00	h. Otros Pasivos a Corto Plazo (h=h1+h2+h3)	2,896,958.56	0.00
g4) Adquisición con Fondos de Terceros	0.00	0.00	h1) Ingresos por Clasificar	2,896,958.56	0.00
IA. Total de Activos Circulantes (IA=a+b+c+d+e+f+g)	7,940,795.88	3,060,544.79	h2) Recaudación por Participar	0.00	0.00
			h3) Otros Pasivos Circulantes	0.00	0.00
			IIA. Total de Pasivos Circulantes (IIA=a+b+c+d+e+f+g+h)	6,861,978.46	1,311,424.40

MUNICIPIO DE SANTA ISABEL CHOLULA PUEBLA

ESTADO DE SITUACIÓN FINANCIERA DETALLADO - LDF (Fl)
Al 31 de Diciembre de 2021 y al 31 de Diciembre de 2022
(PESOS)

Concepto	31 Diciembre 2022	31 Diciembre 2021	Concepto	31 Diciembre 2022	31 Diciembre 2021
Activo No Circulante			Pasivo No Circulante		
a. Inversiones Financieras a Largo Plazo	0.00	0.00	a. Cuentas por Pagar a Largo Plazo	0.00	0.00
b. Derechos a Recibir Efectivo o Equivalentes a Largo Plazo	0.00	0.00	b. Documentos por Pagar a Largo Plazo	0.00	0.00
c. Bienes Inmuebles, Infraestructura y Construcciones en Proceso	7,594,770.64	7,594,770.64	c. Deuda Pública a Largo Plazo	0.00	0.00
d. Bienes Muebles	6,814,407.73	6,684,519.12	d. Pasivos Diferidos a Largo Plazo	0.00	0.00
e. Activos Intangibles	58,000.00	58,000.00	e. Fondos y Bienes de Terceros en Garantía y/o en Administración a Largo Plazo	0.00	0.00
f. Depreciación, Deterioro y Amortización Acumulada de Bienes	-1,416,109.01	-987,346.76	f. Provisiones a Largo Plazo	0.00	0.00
g. Activos Diferidos	0.00	0.00	IIB. Total de Pasivos No Circulantes (IIB=a+b+c+d+e+f)	0.00	0.00
h. Estimación por Pérdida o Deterioro de Activos no Circulantes	0.00	0.00	II. Total del Pasivo (II=IIA+IIB)	6,861,978.46	1,311,424.40
i. Otros Activos no Circulantes	0.00	0.00	HACIENDA PÚBLICA / PATRIMONIO		
IB. Total de Activos No Circulantes (IB=a+b+c+d+e+f+g+h+i)	13,051,069.36	13,349,943.00	IIIA. Hacienda Pública/Patrimonio Contribuido (IIIA = a + b + c)	4,637,616.60	4,637,616.60
I. Total del Activo (I=IA+IB)	20,991,865.24	16,410,487.79	a. Aportaciones	4,637,616.60	4,637,616.60
			b. Donaciones de Capital	0.00	0.00
			c. Actualización de la Hacienda Pública/Patrimonio	0.00	0.00
			IIIB. Hacienda Pública/Patrimonio Generado (IIIB = a + b + c + d + e)	9,492,270.18	10,461,446.79
			a. Resultados del Ejercicio (Ahorro/Desahorro)	-969,176.59	99,870.71
			b. Resultados de Ejercicios Anteriores	10,461,446.77	10,361,576.08
			c. Revalúos	0.00	0.00
			d. Reservas	0.00	0.00
			e. Rectificaciones de Resultados de Ejercicios Anteriores	0.00	0.00

MUNICIPIO DE SANTA ISABEL CHOLULA PUEBLA

ESTADO DE SITUACIÓN FINANCIERA DETALLADO - LDF (F1)
 Al 31 de Diciembre de 2021 y al 31 de Diciembre de 2022
 (PESOS)

Concepto	31 Diciembre 2022	31 Diciembre 2021	Concepto	31 Diciembre 2022	31 Diciembre 2021
			IIIC. Exceso o Insuficiencia en la Actualización de la Hacienda Pública/Patrimonio (IIIC=a+b)	0.00	0.00
			a. Resultado por Posición Monetaria	0.00	0.00
			b. Resultado por Tenencia de Activos no Monetarios	0.00	0.00
			III. Total Hacienda Pública/Patrimonio (III=IIIA+IIIB+IIIC)	14,129,886.78	15,099,063.39
			IV. Total del Pasivo y Hacienda Pública/Patrimonio (IV=II+III)	20,991,865.24	16,410,487.79

MUNICIPIO DE SANTA ISABEL CHOLULA PUEBLA

INFORME ANALÍTICO DE LA DEUDA PÚBLICA Y OTROS PASIVOS - LDF (F2)
del 1 de enero al 31 de Diciembre de 2022
(PESOS)

Denominación de la Deuda Pública y Otros Pasivos	Saldo al 31 de diciembre de 2021(d)	Disposiciones del Periodo (e)	Amortizaciones del Periodo (f)	Revaluaciones, Reclasificaciones y Otros Ajustes (g)	Saldo Final del Periodo (h) h=d+e-f+g	Pago de Intereses del Periodo (i)	Pago de Comisiones y demás costos asociados durante el periodo (j)
1. Deuda Pública (1=A+B)	0.00	0.00	0.00	0.00	0.00	0.00	0.00
A. Corto Plazo (A=a1+a2+a3)	0.00	0.00	0.00	0.00	0.00	0.00	0.00
a1) Instituciones de Crédito	0.00	0.00	0.00	0.00	0.00	0.00	0.00
a2) Títulos y Valores	0.00	0.00	0.00	0.00	0.00	0.00	0.00
a3) Arrendamientos Financieros	0.00	0.00	0.00	0.00	0.00	0.00	0.00
B. Largo Plazo (B=b1+b2+b3)	0.00	0.00	0.00	0.00	0.00	0.00	0.00
b1) Instituciones de Crédito	0.00	0.00	0.00	0.00	0.00	0.00	0.00
b2) Títulos y Valores	0.00	0.00	0.00	0.00	0.00	0.00	0.00
b3) Arrendamientos Financieros	0.00	0.00	0.00	0.00	0.00	0.00	0.00
2. Otros Pasivos	1,311,424.40				6,861,978.46		
3. Total de la Deuda Pública y Otros Pasivos (3=1+2)	1,311,424.40	0.00	0.00	0.00	6,861,978.46	0.00	0.00
4. Deuda Contingente (informativo)	0.00	0.00	0.00	0.00	0.00	0.00	0.00
5. Valor de Instrumentos Bono Cupón Cero (informativo)	0.00	0.00	0.00	0.00	0.00	0.00	0.00
Obligaciones a Corto Plazo (k)	Monto	Plazo	Tasa de	Comisiones y Costos	Tasa		
	Contratado (l)	Pactado (m)	Interés (n)	Relacionados (o)	Efectiva (p)		
6. Obligaciones a Corto Plazo (informativo)	0.00	0.00	0.00	0.00	0.00		

MUNICIPIO DE SANTA ISABEL CHOLULA PUEBLA

BALANCE PRESUPUESTARIO - LDF (F4)
Del 1 de Enero al 31 de Diciembre de 2022
(PESOS)

Concepto	Estimado/ Aprobado	Devengado	Recaudado/ Pagado
A. Ingresos Totales (A=A1+A2+A3)	37,494,001.00	42,081,338.97	42,081,338.97
A1. Ingresos de Libre Disposición	37,494,001.00	42,081,338.97	42,081,338.97
A2. Transferencias Federales Etiquetadas	0.00	0.00	0.00
A3. Financiamiento Neto	0.00	0.00	0.00
B. Egresos Presupuestarios (B=B1+B2)	37,494,001.00	43,437,913.98	40,014,664.82
B1. Gasto No Etiquetado (sin incluir Amortización de la Deuda Pública)	37,494,001.00	43,437,913.98	40,014,664.82
B2. Gasto Etiquetado (sin incluir Amortización de la Deuda Pública)	0.00	0.00	0.00
C. Remanentes del Ejercicio Anterior (C=C1+C2)		556,224.89	556,224.89
C1. Remanentes de Libre Disposición aplicados en el periodo		556,224.89	556,224.89
C2. Remanentes de Transferencias Federales Etiquetadas aplicados en el periodo		0.00	0.00
I. Balance Presupuestario (I=A-B+C)	0.00	-800,350.12	2,622,899.04
II. Balance Presupuestario sin Financiamiento Neto (II=I-A3)	0.00	-800,350.12	2,622,899.04
III. Balance Presupuestario sin Financiamiento Neto y sin Remanentes del Ejercicio Anterior (III=II-C)	0.00	-1,356,575.01	2,066,674.15
Concepto	Aprobado	Devengado	Pagado
E. Intereses, Comisiones y Gastos de la Deuda (E=E1+E2)	0.00	0.00	0.00
E1. Intereses, Comisiones y Gastos de la Deuda con Gasto No Etiquetado	0.00	0.00	0.00
E2. Intereses, Comisiones y Gastos de la Deuda con Gasto Etiquetado	0.00	0.00	0.00
IV. Balance Primario (IV=III-E)	0.00	-1,356,575.01	2,066,674.15
Concepto	Estimado/ Aprobado	Devengado	Recaudado/ Pagado
F. Financiamiento (F=F1+F2)	0.00	0.00	0.00
F1. Financiamiento con Fuente de Pago de Ingresos de Libre Disposición	0.00	0.00	0.00
F2. Financiamiento con Fuente de Pago de Transferencias Federales Etiquetadas	0.00	0.00	0.00
G. Amortización de la Deuda (G=G1+G2)	0.00	0.00	0.00
G1. Amortización de la Deuda Pública con Gasto No Etiquetado	0.00	0.00	0.00
G2. Amortización de la Deuda Pública con Gasto Etiquetado	0.00	0.00	0.00
A3. Financiamiento Neto (A3=F-G)	0.00	0.00	0.00

MUNICIPIO DE SANTA ISABEL CHOLULA PUEBLA

BALANCE PRESUPUESTARIO - LDF (F4)
 Del 1 de Enero al 31 de Diciembre de 2022
 (PESOS)

Concepto	Estimado/ Aprobado	Devengado	Recaudado/ Pagado
A1. Ingresos de Libre Disposición	37,494,001.00	42,081,338.97	42,081,338.97
A3.1 Financiamiento Neto con Fuente de Pago de Ingresos de Libre Disposición (A3.1=F1-G1)	0.00	0.00	0.00
F1. Financiamiento con Fuente de Pago de Ingresos de Libre Disposición	0.00	0.00	0.00
G1. Amortización de la Deuda Pública con Gasto No Etiquetado	0.00	0.00	0.00
B1. Gasto No Etiquetado (sin incluir Amortización de la Deuda Pública)	37,494,001.00	43,437,913.98	40,014,664.82
C1. Remanentes de Ingresos de Libre Disposición aplicados en el periodo)		556,224.89	556,224.89
V. Balance Presupuestario de Recursos Disponibles (V=A1+A3.1-B1+C1)	0.00	-800,350.12	2,622,899.04
VI. Balance Presupuestario de Recursos Disponibles sin Financiamiento Neto (VI=V-A3.1)	0.00	-800,350.12	2,622,899.04
A2. Transferencias Federales Etiquetadas	0.00	0.00	0.00
A3.2 Financiamiento Neto con Fuente de Pago de Transferencias Federales Etiquetadas (A3.2=F2-G2)	0.00	0.00	0.00
F2. Financiamiento con Fuente de Pago de Transferencias Federales Etiquetadas	0.00	0.00	0.00
G2. Amortización de la Deuda Pública con Gasto Etiquetado	0.00	0.00	0.00
B2. Gasto Etiquetado (sin incluir Amortización de la Deuda Pública)	0.00	0.00	0.00
C2. Remanentes de Transferencias Federales Etiquetadas aplicados en el periodo)		0.00	0.00
VII. Balance Presupuestario de Recursos Etiquetados (VII=A2+A3.2-B2+C2)	0.00	0.00	0.00
VIII. Balance Presupuestario de Recursos Etiquetados sin Financiamiento Neto (VIII=VII-A3.2)	0.00	0.00	0.00

MUNICIPIO DE SANTA ISABEL CHOLULA PUEBLA

ESTADO ANALÍTICO DE INGRESOS DETALLADO - LDF (F5)

Del 1 de Enero al 31 de Diciembre de 2022

(PESOS)

Concepto	Estimado	Ampliaciones/ Reducciones	Modificado	Devengado	Recaudado	Diferencia
Ingresos de Libre Disposición						
A. Impuestos	662,699.00	617,887.90	1,280,586.90	1,280,586.90	1,280,586.90	617,887.90
B. Cuotas y Aportaciones de Seguridad Social	0.00	0.00	0.00	0.00	0.00	0.00
C. Contribuciones de Mejoras	0.00	0.00	0.00	0.00	0.00	0.00
D. Derechos	2,459,478.00	-1,094,191.20	1,365,286.80	1,365,286.80	1,365,286.80	-1,094,191.20
E. Productos	110,425.00	124,895.53	235,320.53	235,320.53	235,320.53	124,895.53
F. Aprovechamientos	189,347.00	-183,034.00	6,313.00	6,313.00	6,313.00	-183,034.00
G. Ingresos por Venta de Bienes y Prestación de Servicios	0.00	0.00	0.00	0.00	0.00	0.00
H. Participaciones (H=h1+h2+h3+h4+h5+h6+h7+h8+h9+h10+h11)	15,386,486.00	215,058.08	15,601,544.08	15,601,544.08	15,601,544.08	215,058.08
h1) Fondo General de Participaciones	0.00	0.00	0.00	0.00	0.00	0.00
h2) Fondo de Fomento Municipal	0.00	0.00	0.00	0.00	0.00	0.00
h3) Fondo de Fiscalización y Recaudación	0.00	0.00	0.00	0.00	0.00	0.00
h4) Fondo de Compensación	0.00	0.00	0.00	0.00	0.00	0.00
h5) Fondo de Extracción de Hidrocarburos	0.00	0.00	0.00	0.00	0.00	0.00
h6) Impuesto Especial Sobre Producción y Servicios	0.00	0.00	0.00	0.00	0.00	0.00
h7) 0.136% de la Recaudación Federal Participable	0.00	0.00	0.00	0.00	0.00	0.00
h8) 3.17% Sobre Extracción de Petróleo	0.00	0.00	0.00	0.00	0.00	0.00
h9) Gasolinas y Diésel	0.00	0.00	0.00	0.00	0.00	0.00
h10) Fondo del Impuesto Sobre la Renta	0.00	0.00	0.00	0.00	0.00	0.00
h11) Fondo de Estabilización de los Ingresos de las Entidades Federativas	0.00	0.00	0.00	0.00	0.00	0.00
I. Incentivos Derivados de la Colaboración Fiscal (I=i1+i2+i3+i4+i5)	0.00	226,171.56	226,171.56	226,171.56	226,171.56	226,171.56
i1) Tenencia o Uso de Vehículos	0.00	0.00	0.00	0.00	0.00	0.00
i2) Fondo de Compensación ISAN	0.00	0.00	0.00	0.00	0.00	0.00
i3) Impuesto Sobre Automóviles Nuevos	0.00	0.00	0.00	0.00	0.00	0.00
i4) Fondo de Compensación de Repecos-Intermedios	0.00	0.00	0.00	0.00	0.00	0.00
i5) Otros Incentivos Económicos	0.00	0.00	0.00	0.00	0.00	0.00
J. Transferencias y Asignaciones	0.00	0.00	0.00	0.00	0.00	0.00
K. Convenios	0.00	1,521,982.08	1,521,982.08	1,521,982.08	1,521,982.08	1,521,982.08
k1) Otros Convenios y Subsidios	0.00	1,521,982.08	1,521,982.08	1,521,982.08	1,521,982.08	1,521,982.08
L. Otros Ingresos de Libre Disposición (L=l1+l2)	0.00	0.00	0.00	0.00	0.00	0.00
l1) Participaciones en Ingresos Locales	0.00	0.00	0.00	0.00	0.00	0.00
l2) Otros Ingresos de Libre Disposición	0.00	0.00	0.00	0.00	0.00	0.00
I. Total de Ingresos de Libre Disposición (I=A+B+C+D+E+F+G+H+I+J+K+L)	18,808,435.00	1,428,769.95	20,237,204.95	20,237,204.95	20,237,204.95	1,428,769.95
Ingresos Excedentes de Ingresos de Libre Disposición						1,428,769.95

MUNICIPIO DE SANTA ISABEL CHOLULA PUEBLA

ESTADO ANALÍTICO DE INGRESOS DETALLADO - LDF (F5)

Del 1 de Enero al 31 de Diciembre de 2022

(PESOS)

Concepto	Estimado	Ampliaciones/ Reducciones	Modificado	Devengado	Recaudado	Diferencia
Transferencias Federales Etiquetadas						
A. Aportaciones (A=a1+a2+a3+a4+a5+a6+a7+a8)	0.00	0.00	0.00	0.00	0.00	0.00
a1) Fondo de Aportaciones para la Nómina Educativa y Gasto Operativo	0.00	0.00	0.00	0.00	0.00	0.00
a2) Fondo de Aportaciones para los Servicios de Salud	0.00	0.00	0.00	0.00	0.00	0.00
a3) Fondo de Aportaciones para la Infraestructura Social	0.00	0.00	0.00	0.00	0.00	0.00
a4) Fondo de Aportaciones para el Fortalecimiento de los Municipios y de las Demarcaciones Territoriales del Distrito Federal	0.00	0.00	0.00	0.00	0.00	0.00
a5) Fondo de Aportaciones Múltiples	0.00	0.00	0.00	0.00	0.00	0.00
a6) Fondo de Aportaciones para la Educación Tecnológica y de Adultos	0.00	0.00	0.00	0.00	0.00	0.00
a7) Fondo de Aportaciones para la Seguridad Pública de los Estados y del Distrito Federal,	0.00	0.00	0.00	0.00	0.00	0.00
a8) Fondo de Aportaciones para el Fortalecimiento de las Entidades Federativas	0.00	0.00	0.00	0.00	0.00	0.00
B. Convenios (B=b1+b2+b3+b4)	0.00	0.00	0.00	0.00	0.00	0.00
b1) Convenios de Protección Social en Salud	0.00	0.00	0.00	0.00	0.00	0.00
b2) Convenios de Descentralización	0.00	0.00	0.00	0.00	0.00	0.00
b3) Convenios de Reasignación	0.00	0.00	0.00	0.00	0.00	0.00
b4) Otros Convenios y Subsidios	0.00	0.00	0.00	0.00	0.00	0.00
C. Fondos Distintos de Aportaciones (C=c1+c2)	0.00	0.00	0.00	0.00	0.00	0.00
c1) Fondo para Entidades Federativas y Municipios Productores de Hidrocarburos	0.00	0.00	0.00	0.00	0.00	0.00
c2) Fondo Minero	0.00	0.00	0.00	0.00	0.00	0.00
D. Transferencias, Asignaciones, Subsidios y Subvenciones, y Pensiones y Jub	0.00	0.00	0.00	0.00	0.00	0.00
E. Otras Transferencias Federales Etiquetadas	0.00	0.00	0.00	0.00	0.00	0.00
II. Total de Transferencias Federales Etiquetadas (II = A + B + C + D + E)	0.00	0.00	0.00	0.00	0.00	0.00
III. Ingresos Derivados de Financiamientos (III = A)	0.00	0.00	0.00	0.00	0.00	0.00
A. Ingresos Derivados de Financiamientos	0.00	0.00	0.00	0.00	0.00	0.00
IV. Total de Ingresos (IV = I + II + III)	18,808,435.00	1,428,769.95	20,237,204.95	20,237,204.95	20,237,204.95	1,428,769.95
Datos Informativos						
1. Ingresos Derivados de Financiamientos con Fuente de Pago de Ingresos de Libre Disposición	0.00	0.00	0.00	0.00	0.00	0.00
2. Ingresos Derivados de Financiamientos con Fuente de Pago de Transferencias Federales Etiquetadas	0.00	0.00	0.00	0.00	0.00	0.00
3. Ingresos Derivados de Financiamientos (3 = 1 + 2)	0.00	0.00	0.00	0.00	0.00	0.00

MUNICIPIO DE SANTA ISABEL CHOLULA PUEBLA

ESTADO ANALÍTICO DEL EJERCICIO DEL PRESUPUESTO DE EGRESOS DETALLADO - LDF (F6a)
(CLASIFICACIÓN POR OBJETO DEL GASTO)
Del 1 de Enero al 31 de Diciembre de 2022
(PESOS)

Concepto	Aprobado	Ampliaciones/ Reducciones	Modificado	Devengado	Pagado	Subejercicio
I. Gasto No Etiquetado (I=A+B+C+D+E+F+G+H+I)	37,494,001.00	6,280,570.19	43,774,571.19	43,437,913.98	40,014,664.82	336,657.21
A. Servicios Personales (A=a1+a2+a3+a4+a5+a6+a7)	10,015,431.52	-381,871.35	9,633,560.17	9,633,560.17	9,633,560.17	0.00
a1) Remuneraciones al Personal de Carácter Permanente	8,896,167.52	335,248.55	9,231,416.07	9,231,416.07	9,231,416.07	0.00
a2) Remuneraciones al Personal de Carácter Transitorio	0.00	0.00	0.00	0.00	0.00	0.00
a3) Remuneraciones Adicionales y Especiales	1,019,264.00	-617,119.90	402,144.10	402,144.10	402,144.10	0.00
a4) Seguridad Social	0.00	0.00	0.00	0.00	0.00	0.00
a5) Otras Prestaciones Sociales y Económicas	0.00	0.00	0.00	0.00	0.00	0.00
a6) Previsiones	100,000.00	-100,000.00	0.00	0.00	0.00	0.00
a7) Pago de Estímulos a Servidores Públicos	0.00	0.00	0.00	0.00	0.00	0.00
B. Materiales y Suministros (B=b1+b2+b3+b4+b5+b6+b7+b8+b9)	2,928,773.80	1,116,173.95	4,044,947.75	4,044,947.75	3,976,862.50	0.00
b1) Materiales de Administración, Emisión de Documentos y Artículos Oficiales	950,210.51	313,527.42	1,263,737.93	1,263,737.93	1,263,737.93	0.00
b2) Alimentos y Utensilios	68,035.78	184,594.81	252,630.59	252,630.59	239,330.77	0.00
b3) Materias Primas y Materiales de Producción y Comercialización	0.00	2,900.00	2,900.00	2,900.00	2,900.00	0.00
b4) Materiales y Artículos de Construcción y de Reparación	58,607.04	156,362.40	214,969.44	214,969.44	214,969.44	0.00
b5) Productos Químicos, Farmacéuticos y de Laboratorio	378,512.58	-187,215.79	191,296.79	191,296.79	191,296.79	0.00
b6) Combustibles, Lubricantes y Aditivos	1,186,799.38	-38,943.54	1,147,855.84	1,147,855.84	1,096,956.33	0.00
b7) Vestuario, Blancos, Prendas de Protección y Artículos Deportivos	145,649.60	167,944.50	313,594.10	313,594.10	313,594.10	0.00
b8) Materiales y Suministros Para Seguridad	0.00	30,589.20	30,589.20	30,589.20	30,589.20	0.00
b9) Herramientas, Refacciones y Accesorios Menores	140,958.91	486,414.95	627,373.86	627,373.86	623,487.94	0.00
C. Servicios Generales (C=c1+c2+c3+c4+c5+c6+c7+c8+c9)	6,576,246.27	3,101,504.06	9,677,750.33	9,671,048.71	9,346,667.59	6,701.62
c1) Servicios Básicos	2,114,321.82	1,915,373.51	4,029,695.33	4,030,425.32	3,853,112.60	-729.99
c2) Servicios de Arrendamiento	523,980.25	-107,380.12	416,600.13	416,600.13	416,600.13	0.00
c3) Servicios Profesionales, Científicos, Técnicos y Otros Servicios	1,313,337.94	361,064.40	1,674,402.34	1,674,402.34	1,559,324.94	0.00
c4) Servicios Financieros, Bancarios y Comerciales	9,723.93	29,448.63	39,172.56	31,740.95	31,740.95	7,431.61
c5) Servicios de Instalación, Reparación, Mantenimiento y Conservación	1,250,121.12	-212,590.99	1,037,530.13	1,037,530.13	1,005,739.13	0.00
c6) Servicios de Comunicación Social y Publicidad	25,405.60	65,595.20	91,000.80	91,000.80	91,000.80	0.00
c7) Servicios de Traslado y Viáticos	15,140.80	-9,573.83	5,566.97	5,566.97	5,366.97	0.00
c8) Servicios Oficiales	979,081.81	1,074,444.72	2,053,526.53	2,053,526.53	2,053,526.53	0.00
c9) Otros Servicios Generales	345,133.00	-14,877.46	330,255.54	330,255.54	330,255.54	0.00
D. Transferencias, Asignaciones, Subsidios y Otras Ayudas (D=d1+d2+d3+d4+d5+d6+d7+d8+d9)	1,952,948.99	774,481.25	2,727,430.24	2,727,430.24	2,727,430.24	0.00
d1) Transferencias Internas y Asignaciones al Sector Público	0.00	0.00	0.00	0.00	0.00	0.00
d2) Transferencias al Resto del Sector Público	0.00	0.00	0.00	0.00	0.00	0.00
d3) Subsidios y Subvenciones	0.00	0.00	0.00	0.00	0.00	0.00
d4) Ayudas Sociales	1,952,948.99	774,481.25	2,727,430.24	2,727,430.24	2,727,430.24	0.00
d5) Pensiones y Jubilaciones	0.00	0.00	0.00	0.00	0.00	0.00
d6) Transferencias a Fideicomisos, Mandatos y Otros Análogos	0.00	0.00	0.00	0.00	0.00	0.00
d7) Transferencias a la Seguridad Social	0.00	0.00	0.00	0.00	0.00	0.00
d8) Donativos	0.00	0.00	0.00	0.00	0.00	0.00
d9) Transferencias al Exterior	0.00	0.00	0.00	0.00	0.00	0.00

MUNICIPIO DE SANTA ISABEL CHOLULA PUEBLA

ESTADO ANALÍTICO DEL EJERCICIO DEL PRESUPUESTO DE EGRESOS DETALLADO - LDF (F6a)
 (CLASIFICACIÓN POR OBJETO DEL GASTO)
 Del 1 de Enero al 31 de Diciembre de 2022
 (PESOS)

Concepto	Aprobado	Ampliaciones/ Reducciones	Modificado	Devengado	Pagado	Subejercicio
E. Bienes Muebles, Inmuebles e Intangibles (E=e1+e2+e3+e4+e5+e6+e7+e8+e9)	665,487.99	-535,599.38	129,888.61	129,888.61	129,888.61	0.00
e1) Mobiliario y Equipo de Administración	456,242.99	-350,185.38	106,057.61	106,057.61	106,057.61	0.00
e2) Mobiliario y Equipo Educativo y Recreativo	0.00	14,732.00	14,732.00	14,732.00	14,732.00	0.00
e3) Equipo e Instrumental Médico y de Laboratorio	0.00	0.00	0.00	0.00	0.00	0.00
e4) Vehículos y Equipo de Transporte	0.00	0.00	0.00	0.00	0.00	0.00
e5) Equipo de Defensa y Seguridad	0.00	0.00	0.00	0.00	0.00	0.00
e6) Maquinaria, Otros Equipos y Herramientas	209,245.00	-200,146.00	9,099.00	9,099.00	9,099.00	0.00
e7) Activos Biológicos	0.00	0.00	0.00	0.00	0.00	0.00
e8) Bienes Inmuebles	0.00	0.00	0.00	0.00	0.00	0.00
e9) Activos Intangibles	0.00	0.00	0.00	0.00	0.00	0.00
F. Inversión Pública (F=f1+f2+f3)	14,929,110.58	2,631,883.51	17,560,994.09	17,231,038.50	14,200,255.71	329,955.59
f1) Obra Pública en Bienes de Dominio Público	14,929,110.58	2,631,883.51	17,560,994.09	17,231,038.50	14,200,255.71	329,955.59
f2) Obra Pública en Bienes Propios	0.00	0.00	0.00	0.00	0.00	0.00
f3) Proyectos Productivos y Acciones de Fomento	0.00	0.00	0.00	0.00	0.00	0.00
G. Inversiones Financieras y Otras Provisiones (G=g1+g2+g3+g4+g5+g6+g7)	0.00	0.00	0.00	0.00	0.00	0.00
g1) Inversiones Para el Fomento de Actividades Productivas	0.00	0.00	0.00	0.00	0.00	0.00
g2) Acciones y Participaciones de Capital	0.00	0.00	0.00	0.00	0.00	0.00
g3) Compra de Títulos y Valores	0.00	0.00	0.00	0.00	0.00	0.00
g4) Concesión de Préstamos	0.00	0.00	0.00	0.00	0.00	0.00
g5) Inversiones en Fideicomisos, Mandatos y Otros Análogos	0.00	0.00	0.00	0.00	0.00	0.00
Fideicomiso de Desastres Naturales (Informativo)	0.00	0.00	0.00	0.00	0.00	0.00
g6) Otras Inversiones Financieras	0.00	0.00	0.00	0.00	0.00	0.00
g7) Provisiones para Contingencias y Otras Erogaciones Especiales	0.00	0.00	0.00	0.00	0.00	0.00
H. Participaciones y Aportaciones (H=h1+h2+h3)	426,001.85	-426,001.85	0.00	0.00	0.00	0.00
h1) Participaciones	0.00	0.00	0.00	0.00	0.00	0.00
h2) Aportaciones	0.00	0.00	0.00	0.00	0.00	0.00
h3) Convenios	426,001.85	-426,001.85	0.00	0.00	0.00	0.00
I. Deuda Pública (I=i1+i2+i3+i4+i5+i6+i7)	0.00	0.00	0.00	0.00	0.00	0.00
i1) Amortización de la Deuda Pública	0.00	0.00	0.00	0.00	0.00	0.00
i2) Intereses de la Deuda Pública	0.00	0.00	0.00	0.00	0.00	0.00
i3) Comisiones de la Deuda Pública	0.00	0.00	0.00	0.00	0.00	0.00
i4) Gastos de la Deuda Pública	0.00	0.00	0.00	0.00	0.00	0.00
i5) Costo por Coberturas	0.00	0.00	0.00	0.00	0.00	0.00
i6) Apoyos Financieros	0.00	0.00	0.00	0.00	0.00	0.00
i7) Adeudos de Ejercicios Fiscales Anteriores (ADEFAS)	0.00	0.00	0.00	0.00	0.00	0.00

MUNICIPIO DE SANTA ISABEL CHOLULA PUEBLA

ESTADO ANALÍTICO DEL EJERCICIO DEL PRESUPUESTO DE EGRESOS DETALLADO - LDF (F6a)
 (CLASIFICACIÓN POR OBJETO DEL GASTO)
 Del 1 de Enero al 31 de Diciembre de 2022
 (PESOS)

Concepto	Aprobado	Ampliaciones/ Reducciones	Modificado	Devengado	Pagado	Subejercicio
II. Gasto Etiquetado (II=A+B+C+D+E+F+G+H+I)	0.00	0.00	0.00	0.00	0.00	0.00
A. Servicios Personales (A=a1+a2+a3+a4+a5+a6+a7)	0.00	0.00	0.00	0.00	0.00	0.00
a1) Remuneraciones al Personal de Carácter Permanente	0.00	0.00	0.00	0.00	0.00	0.00
a2) Remuneraciones al Personal de Carácter Transitorio	0.00	0.00	0.00	0.00	0.00	0.00
a3) Remuneraciones Adicionales y Especiales	0.00	0.00	0.00	0.00	0.00	0.00
a4) Seguridad Social	0.00	0.00	0.00	0.00	0.00	0.00
a5) Otras Prestaciones Sociales y Económicas	0.00	0.00	0.00	0.00	0.00	0.00
a6) Previsiones	0.00	0.00	0.00	0.00	0.00	0.00
a7) Pago de Estímulos a Servidores Públicos	0.00	0.00	0.00	0.00	0.00	0.00
B. Materiales y Suministros (B=b1+b2+b3+b4+b5+b6+b7+b8+b9)	0.00	0.00	0.00	0.00	0.00	0.00
b1) Materiales de Administración, Emisión de Documentos y Artículos Oficiales	0.00	0.00	0.00	0.00	0.00	0.00
b2) Alimentos y Utensilios	0.00	0.00	0.00	0.00	0.00	0.00
b3) Materias Primas y Materiales de Producción y Comercialización	0.00	0.00	0.00	0.00	0.00	0.00
b4) Materiales y Artículos de Construcción y de Reparación	0.00	0.00	0.00	0.00	0.00	0.00
b5) Productos Químicos, Farmacéuticos y de Laboratorio	0.00	0.00	0.00	0.00	0.00	0.00
b6) Combustibles, Lubricantes y Aditivos	0.00	0.00	0.00	0.00	0.00	0.00
b7) Vestuario, Blancos, Prendas de Protección y Artículos Deportivos	0.00	0.00	0.00	0.00	0.00	0.00
b8) Materiales y Suministros Para Seguridad	0.00	0.00	0.00	0.00	0.00	0.00
b9) Herramientas, Refacciones y Accesorios Menores	0.00	0.00	0.00	0.00	0.00	0.00
C. Servicios Generales (C=c1+c2+c3+c4+c5+c6+c7+c8+c9)	0.00	0.00	0.00	0.00	0.00	0.00
c1) Servicios Básicos	0.00	0.00	0.00	0.00	0.00	0.00
c2) Servicios de Arrendamiento	0.00	0.00	0.00	0.00	0.00	0.00
c3) Servicios Profesionales, Científicos, Técnicos y Otros Servicios	0.00	0.00	0.00	0.00	0.00	0.00
c4) Servicios Financieros, Bancarios y Comerciales	0.00	0.00	0.00	0.00	0.00	0.00
c5) Servicios de Instalación, Reparación, Mantenimiento y Conservación	0.00	0.00	0.00	0.00	0.00	0.00
c6) Servicios de Comunicación Social y Publicidad	0.00	0.00	0.00	0.00	0.00	0.00
c7) Servicios de Traslado y Viáticos	0.00	0.00	0.00	0.00	0.00	0.00
c8) Servicios Oficiales	0.00	0.00	0.00	0.00	0.00	0.00
c9) Otros Servicios Generales	0.00	0.00	0.00	0.00	0.00	0.00
D. Transferencias, Asignaciones, Subsidios y Otras Ayudas (D=d1+d2+d3+d4+d5+d6+d7+d8+d9)	0.00	0.00	0.00	0.00	0.00	0.00
d1) Transferencias Internas y Asignaciones al Sector Público	0.00	0.00	0.00	0.00	0.00	0.00
d2) Transferencias al Resto del Sector Público	0.00	0.00	0.00	0.00	0.00	0.00
d3) Subsidios y Subvenciones	0.00	0.00	0.00	0.00	0.00	0.00
d4) Ayudas Sociales	0.00	0.00	0.00	0.00	0.00	0.00
d5) Pensiones y Jubilaciones	0.00	0.00	0.00	0.00	0.00	0.00
d6) Transferencias a Fideicomisos, Mandatos y Otros Análogos	0.00	0.00	0.00	0.00	0.00	0.00
d7) Transferencias a la Seguridad Social	0.00	0.00	0.00	0.00	0.00	0.00
d8) Donativos	0.00	0.00	0.00	0.00	0.00	0.00
d9) Transferencias al Exterior	0.00	0.00	0.00	0.00	0.00	0.00

MUNICIPIO DE SANTA ISABEL CHOLULA PUEBLA

ESTADO ANALÍTICO DEL EJERCICIO DEL PRESUPUESTO DE EGRESOS DETALLADO - LDF (F6a)
 (CLASIFICACIÓN POR OBJETO DEL GASTO)
 Del 1 de Enero al 31 de Diciembre de 2022
 (PESOS)

Concepto	Aprobado	Ampliaciones/ Reducciones	Modificado	Devengado	Pagado	Subejercicio
E. Bienes Muebles, Inmuebles e Intangibles (E=e1+e2+e3+e4+e5+e6+e7+e8+e9)	0.00	0.00	0.00	0.00	0.00	0.00
e1) Mobiliario y Equipo de Administración	0.00	0.00	0.00	0.00	0.00	0.00
e2) Mobiliario y Equipo Educativo y Recreativo	0.00	0.00	0.00	0.00	0.00	0.00
e3) Equipo e Instrumental Médico y de Laboratorio	0.00	0.00	0.00	0.00	0.00	0.00
e4) Vehículos y Equipo de Transporte	0.00	0.00	0.00	0.00	0.00	0.00
e5) Equipo de Defensa y Seguridad	0.00	0.00	0.00	0.00	0.00	0.00
e6) Maquinaria, Otros Equipos y Herramientas	0.00	0.00	0.00	0.00	0.00	0.00
e7) Activos Biológicos	0.00	0.00	0.00	0.00	0.00	0.00
e8) Bienes Inmuebles	0.00	0.00	0.00	0.00	0.00	0.00
e9) Activos Intangibles	0.00	0.00	0.00	0.00	0.00	0.00
F. Inversión Pública (F=f1+f2+f3)	0.00	0.00	0.00	0.00	0.00	0.00
f1) Obra Pública en Bienes de Dominio Público	0.00	0.00	0.00	0.00	0.00	0.00
f2) Obra Pública en Bienes Propios	0.00	0.00	0.00	0.00	0.00	0.00
f3) Proyectos Productivos y Acciones de Fomento	0.00	0.00	0.00	0.00	0.00	0.00
G. Inversiones Financieras y Otras Provisiones (G=g1+g2+g3+g4+g5+g6+g7)	0.00	0.00	0.00	0.00	0.00	0.00
g1) Inversiones Para el Fomento de Actividades Productivas	0.00	0.00	0.00	0.00	0.00	0.00
g2) Acciones y Participaciones de Capital	0.00	0.00	0.00	0.00	0.00	0.00
g3) Compra de Títulos y Valores	0.00	0.00	0.00	0.00	0.00	0.00
g4) Concesión de Préstamos	0.00	0.00	0.00	0.00	0.00	0.00
g5) Inversiones en Fideicomisos, Mandatos y Otros Análogos	0.00	0.00	0.00	0.00	0.00	0.00
Fideicomiso de Desastres Naturales (Informativo)	0.00	0.00	0.00	0.00	0.00	0.00
g6) Otras Inversiones Financieras	0.00	0.00	0.00	0.00	0.00	0.00
g7) Provisiones para Contingencias y Otras Erogaciones Especiales	0.00	0.00	0.00	0.00	0.00	0.00
H. Participaciones y Aportaciones (H=h1+h2+h3)	0.00	0.00	0.00	0.00	0.00	0.00
h1) Participaciones	0.00	0.00	0.00	0.00	0.00	0.00
h2) Aportaciones	0.00	0.00	0.00	0.00	0.00	0.00
h3) Convenios	0.00	0.00	0.00	0.00	0.00	0.00
I. Deuda Pública (I=i1+i2+i3+i4+i5+i6+i7)	0.00	0.00	0.00	0.00	0.00	0.00
i1) Amortización de la Deuda Pública	0.00	0.00	0.00	0.00	0.00	0.00
i2) Intereses de la Deuda Pública	0.00	0.00	0.00	0.00	0.00	0.00
i3) Comisiones de la Deuda Pública	0.00	0.00	0.00	0.00	0.00	0.00
i4) Gastos de la Deuda Pública	0.00	0.00	0.00	0.00	0.00	0.00
i5) Costo por Coberturas	0.00	0.00	0.00	0.00	0.00	0.00
i6) Apoyos Financieros	0.00	0.00	0.00	0.00	0.00	0.00
i7) Adeudos de Ejercicios Fiscales Anteriores (ADEFAS)	0.00	0.00	0.00	0.00	0.00	0.00
III. Total de Egresos (III = I + II)	37,494,001.00	6,280,570.19	43,774,571.19	43,437,913.98	40,014,664.82	336,657.21

MUNICIPIO DE SANTA ISABEL CHOLULA PUEBLA

ESTADO ANALÍTICO DEL EJERCICIO DEL PRESUPUESTO DE EGRESOS DETALLADO - LDF (F6b)
 (CLASIFICACIÓN ADMINISTRATIVA)
 Del 1 de Enero al 31 de Diciembre de 2022
 (PESOS)

Concepto	Aprobado	Ampliaciones/ Reducciones	Modificado	Devengado	Pagado	Subejercicio
I. GASTO NO ETIQUETADO	37,494,001.00	6,280,570.19	43,774,571.19	43,437,913.98	40,014,664.82	336,657.21
000 RAMO GENERAL	0.00	0.00	0.00	0.00	0.00	0.00
01 PRESIDENCIA MUNICIPAL	0.00	587,286.67	587,286.67	587,286.67	587,286.67	0.00
02 TESORERIA	17,446,020.43	-6,024,918.31	11,421,102.12	11,414,400.51	9,316,321.28	6,701.61
03 RECURSOS HUMANOS	0.00	829,862.31	829,862.31	829,862.31	829,862.31	0.00
04 ATENCION CIUDADANA	0.00	148,486.19	148,486.19	148,486.19	148,486.19	0.00
05 POLICIA	0.00	169,697.00	169,697.00	169,697.00	169,697.00	0.00
06 BOMBEROS	0.00	0.00	0.00	0.00	0.00	0.00
07 DIF	480,000.00	398,535.65	878,535.65	878,535.65	870,758.25	0.00
08 OBRAS PUBLICAS	12,929,110.58	97,296.37	13,026,406.95	12,696,451.35	11,493,014.64	329,955.60
09 REGIDURIAS	5,570,869.99	4,836,744.91	10,407,614.90	10,407,614.90	10,396,103.18	0.00
10 JUNTAS AUXILIARES	1,068,000.00	178,687.52	1,246,687.52	1,246,687.52	1,246,687.52	0.00
11 RANCHERIAS	0.00	0.00	0.00	0.00	0.00	0.00
12 SEGURIDAD PUBLICA	0.00	1,557,737.78	1,557,737.78	1,557,737.78	1,557,737.78	0.00
13 SINDICO MUNICIPAL	0.00	434,714.62	434,714.62	434,714.62	434,714.62	0.00
14 JUEZ Y AGENTE SUB-ALTERNO	0.00	287,612.82	287,612.82	287,612.82	287,612.82	0.00
15 SECRETARIAS	0.00	224,446.44	224,446.44	224,446.44	224,446.44	0.00
17 INTENDENCIA	0.00	365,481.49	365,481.49	365,481.49	365,481.49	0.00
18 BIBLIOTECA	0.00	54,608.37	54,608.37	54,608.37	54,608.37	0.00
19 DIRECCIONES	0.00	599,904.13	599,904.13	599,904.13	596,260.03	0.00
20 CONTRALORIA	0.00	857,869.07	857,869.07	857,869.07	857,669.07	0.00
21 ASESOR JURIDICO	0.00	136,800.44	136,800.44	136,800.44	136,800.44	0.00
22 REGISTRO CIVIL	0.00	539,716.72	539,716.72	539,716.72	441,116.72	0.00
II. GASTO ETIQUETADO	0.00	0.00	0.00	0.00	0.00	0.00
000 RAMO GENERAL	0.00	0.00	0.00	0.00	0.00	0.00
01 PRESIDENCIA MUNICIPAL	0.00	0.00	0.00	0.00	0.00	0.00
02 TESORERIA	0.00	0.00	0.00	0.00	0.00	0.00
03 RECURSOS HUMANOS	0.00	0.00	0.00	0.00	0.00	0.00
04 ATENCION CIUDADANA	0.00	0.00	0.00	0.00	0.00	0.00
05 POLICIA	0.00	0.00	0.00	0.00	0.00	0.00
06 BOMBEROS	0.00	0.00	0.00	0.00	0.00	0.00
07 DIF	0.00	0.00	0.00	0.00	0.00	0.00
08 OBRAS PUBLICAS	0.00	0.00	0.00	0.00	0.00	0.00
09 REGIDURIAS	0.00	0.00	0.00	0.00	0.00	0.00
10 JUNTAS AUXILIARES	0.00	0.00	0.00	0.00	0.00	0.00
11 RANCHERIAS	0.00	0.00	0.00	0.00	0.00	0.00
12 SEGURIDAD PUBLICA	0.00	0.00	0.00	0.00	0.00	0.00
13 SINDICO MUNICIPAL	0.00	0.00	0.00	0.00	0.00	0.00
14 JUEZ Y AGENTE SUB-ALTERNO	0.00	0.00	0.00	0.00	0.00	0.00
15 SECRETARIAS	0.00	0.00	0.00	0.00	0.00	0.00
17 INTENDENCIA	0.00	0.00	0.00	0.00	0.00	0.00

MUNICIPIO DE SANTA ISABEL CHOLULA PUEBLA

ESTADO ANALÍTICO DEL EJERCICIO DEL PRESUPUESTO DE EGRESOS DETALLADO - LDF (F6b)
 (CLASIFICACIÓN ADMINISTRATIVA)
 Del 1 de Enero al 31 de Diciembre de 2022
 (PESOS)

Concepto	Aprobado	Ampliaciones/ Reducciones	Modificado	Devengado	Pagado	Subejercicio
18 BIBLIOTECA	0.00	0.00	0.00	0.00	0.00	0.00
19 DIRECCIONES	0.00	0.00	0.00	0.00	0.00	0.00
20 CONTRALORIA	0.00	0.00	0.00	0.00	0.00	0.00
21 ASESOR JURIDICO	0.00	0.00	0.00	0.00	0.00	0.00
22 REGISTRO CIVIL	0.00	0.00	0.00	0.00	0.00	0.00
III. Total de Egresos (III = I + II)	37,494,001.00	6,280,570.19	43,774,571.19	43,437,913.98	40,014,664.82	336,657.21

MUNICIPIO DE SANTA ISABEL CHOLULA PUEBLA

ESTADO ANALÍTICO DEL EJERCICIO DEL PRESUPUESTO DE EGRESOS DETALLADO - LDF (F6c)
(CLASIFICACIÓN FUNCIONAL)
Del 1 de Enero al 31 de Diciembre de 2022
(PESOS)

Concepto	Aprobado	Ampliaciones/ Reducciones	Modificado	Devengado	Pagado	Subejercicio
I. Gasto No Etiquetado (I=A+B+C+D)	37,494,001.00	6,280,570.19	43,774,571.19	43,437,913.98	40,014,664.82	336,657.21
A. Gobierno (A=a1+a2+a3+a4+a5+a6+a7+a8)	19,140,724.96	1,181,214.04	20,321,939.00	20,315,237.39	17,952,768.94	6,701.61
a1) Legislación	0.00	0.00	0.00	0.00	0.00	0.00
a2) Justicia	0.00	0.00	0.00	0.00	0.00	0.00
a3) Coordinación de la Política de Gobierno	0.00	0.00	0.00	0.00	0.00	0.00
a4) Relaciones Exteriores	0.00	0.00	0.00	0.00	0.00	0.00
a5) Asuntos Financieros y Hacendarios	15,447,176.36	2,116,950.88	17,564,127.24	17,557,425.63	15,194,957.18	6,701.61
a6) Seguridad Nacional	0.00	0.00	0.00	0.00	0.00	0.00
a7) Asuntos de Orden Público y de Seguridad Interior	3,693,548.60	-935,736.84	2,757,811.76	2,757,811.76	2,757,811.76	0.00
a8) Otros Servicios Generales	0.00	0.00	0.00	0.00	0.00	0.00
B. Desarrollo Social (B=b1+b2+b3+b4+b5+b6+b7)	17,854,194.23	5,126,767.32	22,980,961.55	22,651,005.95	21,590,225.24	329,955.60
b1) Protección Ambiental	947,993.86	19,003.75	966,997.61	966,997.61	932,770.61	0.00
b2) Vivienda y Servicios a la Comunidad	12,929,110.58	-4,053,818.50	8,875,292.08	8,545,336.48	7,518,782.77	329,955.60
b3) Salud	0.00	2,234.00	2,234.00	2,234.00	2,234.00	0.00
b4) Recreación, Cultura y Otras Manifestaciones Sociales	0.00	0.00	0.00	0.00	0.00	0.00
b5) Educación	2,050,723.00	7,580,940.47	9,631,663.47	9,631,663.47	9,631,663.47	0.00
b6) Protección Social	1,926,366.79	1,578,407.60	3,504,774.39	3,504,774.39	3,504,774.39	0.00
b7) Otros Asuntos Sociales	0.00	0.00	0.00	0.00	0.00	0.00
C. Desarrollo Económico (C=c1+c2+c3+c4+c5+c6+c7+c8+c9)	499,081.81	-27,411.17	471,670.64	471,670.64	471,670.64	0.00
c1) Asuntos Económicos, Comerciales y Laborales en General	499,081.81	-27,411.17	471,670.64	471,670.64	471,670.64	0.00
c2) Agropecuaria, Silvicultura, Pesca y Caza	0.00	0.00	0.00	0.00	0.00	0.00
c3) Combustibles y Energía	0.00	0.00	0.00	0.00	0.00	0.00
c4) Minería, Manufacturas y Construcción	0.00	0.00	0.00	0.00	0.00	0.00
c5) Transporte	0.00	0.00	0.00	0.00	0.00	0.00
c6) Comunicaciones	0.00	0.00	0.00	0.00	0.00	0.00
c7) Turismo	0.00	0.00	0.00	0.00	0.00	0.00
c8) Ciencia, Tecnología e Innovación	0.00	0.00	0.00	0.00	0.00	0.00
c9) Otras Industrias y Otros Asuntos Económicos	0.00	0.00	0.00	0.00	0.00	0.00
D. Otras No Clasificadas en Funciones Anteriores (D=d1+d2+d3+d4)	0.00	0.00	0.00	0.00	0.00	0.00
d1) Transacciones de la Deuda Pública / Costo Financiero de la Deuda	0.00	0.00	0.00	0.00	0.00	0.00
d2) Transferencias, Participaciones y Aportaciones Entre Diferentes Nivel	0.00	0.00	0.00	0.00	0.00	0.00
d3) Saneamiento del Sistema Financiero	0.00	0.00	0.00	0.00	0.00	0.00
d4) Adeudos de Ejercicios Fiscales Anteriores	0.00	0.00	0.00	0.00	0.00	0.00

MUNICIPIO DE SANTA ISABEL CHOLULA PUEBLA

ESTADO ANALÍTICO DEL EJERCICIO DEL PRESUPUESTO DE EGRESOS DETALLADO - LDF (F6c)
 (CLASIFICACIÓN FUNCIONAL)
 Del 1 de Enero al 31 de Diciembre de 2022
 (PESOS)

Concepto	Aprobado	Ampliaciones/ Reducciones	Modificado	Devengado	Pagado	Subejercicio
II. Gasto Etiquetado (II=A+B+C+D)	0.00	0.00	0.00	0.00	0.00	0.00
A. Gobierno (A=a1+a2+a3+a4+a5+a6+a7+a8)	0.00	0.00	0.00	0.00	0.00	0.00
a1) Legislación	0.00	0.00	0.00	0.00	0.00	0.00
a2) Justicia	0.00	0.00	0.00	0.00	0.00	0.00
a3) Coordinación de la Política de Gobierno	0.00	0.00	0.00	0.00	0.00	0.00
a4) Relaciones Exteriores	0.00	0.00	0.00	0.00	0.00	0.00
a5) Asuntos Financieros y Hacendarios	0.00	0.00	0.00	0.00	0.00	0.00
a6) Seguridad Nacional	0.00	0.00	0.00	0.00	0.00	0.00
a7) Asuntos de Orden Público y de Seguridad Interior	0.00	0.00	0.00	0.00	0.00	0.00
a8) Otros Servicios Generales	0.00	0.00	0.00	0.00	0.00	0.00
B. Desarrollo Social (B=b1+b2+b3+b4+b5+b6+b7)	0.00	0.00	0.00	0.00	0.00	0.00
b1) Protección Ambiental	0.00	0.00	0.00	0.00	0.00	0.00
b2) Vivienda y Servicios a la Comunidad	0.00	0.00	0.00	0.00	0.00	0.00
b3) Salud	0.00	0.00	0.00	0.00	0.00	0.00
b4) Recreación, Cultura y Otras Manifestaciones Sociales	0.00	0.00	0.00	0.00	0.00	0.00
b5) Educación	0.00	0.00	0.00	0.00	0.00	0.00
b6) Protección Social	0.00	0.00	0.00	0.00	0.00	0.00
b7) Otros Asuntos Sociales	0.00	0.00	0.00	0.00	0.00	0.00
C. Desarrollo Económico (C=c1+c2+c3+c4+c5+c6+c7+c8+c9)	0.00	0.00	0.00	0.00	0.00	0.00
c1) Asuntos Económicos, Comerciales y Laborales en General	0.00	0.00	0.00	0.00	0.00	0.00
c2) Agropecuaria, Silvicultura, Pesca y Caza	0.00	0.00	0.00	0.00	0.00	0.00
c3) Combustibles y Energía	0.00	0.00	0.00	0.00	0.00	0.00
c4) Minería, Manufacturas y Construcción	0.00	0.00	0.00	0.00	0.00	0.00
c5) Transporte	0.00	0.00	0.00	0.00	0.00	0.00
c6) Comunicaciones	0.00	0.00	0.00	0.00	0.00	0.00
c7) Turismo	0.00	0.00	0.00	0.00	0.00	0.00
c8) Ciencia, Tecnología e Innovación	0.00	0.00	0.00	0.00	0.00	0.00
c9) Otras Industrias y Otros Asuntos Económicos	0.00	0.00	0.00	0.00	0.00	0.00
D. Otras No Clasificadas en Funciones Anteriores (D=d1+d2+d3+d4)	0.00	0.00	0.00	0.00	0.00	0.00
d1) Transacciones de la Deuda Pública / Costo Financiero de la Deuda	0.00	0.00	0.00	0.00	0.00	0.00
d2) Transferencias, Participaciones y Aportaciones Entre Diferentes Nivel	0.00	0.00	0.00	0.00	0.00	0.00
d3) Saneamiento del Sistema Financiero	0.00	0.00	0.00	0.00	0.00	0.00
d4) Adeudos de Ejercicios Fiscales Anteriores	0.00	0.00	0.00	0.00	0.00	0.00
III. Total de Egresos (III = I + II)	37,494,001.00	6,280,570.19	43,774,571.19	43,437,913.98	40,014,664.82	336,657.21

MUNICIPIO DE SANTA ISABEL CHOLULA PUEBLA

ESTADO ANALÍTICO DEL EJERCICIO DEL PRESUPUESTO DE EGRESOS DETALLADO - LDF (F6d)
 (CLASIFICACIÓN DE SERVICIOS PERSONALES POR CATEGORÍA)
 Del 1 de Enero al 31 de Diciembre de 2022
 (PESOS)

Concepto	Aprobado	Ampliaciones/ Reducciones	Modificado	Devengado	Pagado	Subejercicio
I. Gasto No Etiquetado (I=A+B+C+D+E+F)	0.00	0.00	0.00	0.00	0.00	0.00
A. Personal Administrativo y de Servicio Público	0.00	0.00	0.00	0.00	0.00	0.00
B. Magisterio	0.00	0.00	0.00	0.00	0.00	0.00
C. Servicios de Salud (C=c1+c2)	0.00	0.00	0.00	0.00	0.00	0.00
c1) Personal Administrativo	0.00	0.00	0.00	0.00	0.00	0.00
c2) Personal Médico, Paramédico y afín	0.00	0.00	0.00	0.00	0.00	0.00
D. Seguridad Pública	0.00	0.00	0.00	0.00	0.00	0.00
E. Gastos asociados a la implementación de nuevas leyes federales o reformas	0.00	0.00	0.00	0.00	0.00	0.00
F. Sentencias laborales definitivas	0.00	0.00	0.00	0.00	0.00	0.00
II. Gasto Etiquetado (I=A+B+C+D+E+F)	0.00	0.00	0.00	0.00	0.00	0.00
A. Personal Administrativo y de Servicio Público	0.00	0.00	0.00	0.00	0.00	0.00
B. Magisterio	0.00	0.00	0.00	0.00	0.00	0.00
C. Servicios de Salud (C=c1+c2)	0.00	0.00	0.00	0.00	0.00	0.00
c1) Personal Administrativo	0.00	0.00	0.00	0.00	0.00	0.00
c2) Personal Médico, Paramédico y afín	0.00	0.00	0.00	0.00	0.00	0.00
D. Seguridad Pública	0.00	0.00	0.00	0.00	0.00	0.00
E. Gastos asociados a la implementación de nuevas leyes federales o reformas	0.00	0.00	0.00	0.00	0.00	0.00
F. Sentencias laborales definitivas	0.00	0.00	0.00	0.00	0.00	0.00
III. Total del Gasto en Servicios Personales (III = I + II)	0.00	0.00	0.00	0.00	0.00	0.00

MUNICIPIO DE SANTA ISABEL CHOLULA PUEBLA

PROYECCIONES DE INGRESOS - LDF (F7a)
(PESOS)
(CIFRAS NOMINALES)

Concepto	2022	2023	2024	2025	2026	2027
1. Ingresos de Libre Disposición (1=A+B+C+D+E+F+G+H+I+J+K+L)	20,237,204.95	20,237,204.95	20,237,204.95	20,237,204.95	20,237,204.95	20,237,204.95
A. Impuestos	1,280,586.90	1,280,586.90	1,280,586.90	1,280,586.90	1,280,586.90	1,280,586.90
B. Cuotas y Aportaciones de Seguridad Social	0.00	0.00	0.00	0.00	0.00	0.00
C. Contribuciones de Mejoras	0.00	0.00	0.00	0.00	0.00	0.00
D. Derechos	1,365,286.80	1,365,286.80	1,365,286.80	1,365,286.80	1,365,286.80	1,365,286.80
E. Productos	235,320.53	235,320.53	235,320.53	235,320.53	235,320.53	235,320.53
F. Aprovechamientos	6,313.00	6,313.00	6,313.00	6,313.00	6,313.00	6,313.00
G. Ingresos por Venta de Bienes y Prestación de Servicios	0.00	0.00	0.00	0.00	0.00	0.00
H. Participaciones	15,601,544.08	15,601,544.08	15,601,544.08	15,601,544.08	15,601,544.08	15,601,544.08
I. Incentivos Derivados de la Colaboración Fiscal	226,171.56	226,171.56	226,171.56	226,171.56	226,171.56	226,171.56
J. Transferencias y Asignaciones	0.00	0.00	0.00	0.00	0.00	0.00
K. Convenios	1,521,982.08	1,521,982.08	1,521,982.08	1,521,982.08	1,521,982.08	1,521,982.08
L. Otros Ingresos de Libre Disposición	0.00	0.00	0.00	0.00	0.00	0.00
2. Transferencias Federales Etiquetadas (2=A+B+C+D+E)	0.00	0.00	0.00	0.00	0.00	0.00
A. Aportaciones	0.00	0.00	0.00	0.00	0.00	0.00
B. Convenios	0.00	0.00	0.00	0.00	0.00	0.00
C. Fondos Distintos de Aportaciones	0.00	0.00	0.00	0.00	0.00	0.00
D. Transferencias, Asignaciones, Subsidios y Subvenciones, y Pensiones y Jub	0.00	0.00	0.00	0.00	0.00	0.00
E. Otras Transferencias Federales Etiquetadas	0.00	0.00	0.00	0.00	0.00	0.00
3. Ingresos Derivados de Financiamientos (3=A)	0.00	0.00	0.00	0.00	0.00	0.00
A. Ingresos Derivados de Financiamientos	0.00	0.00	0.00	0.00	0.00	0.00
4. Total de Ingresos Proyectados (4=1+2+3)	20,237,204.95	20,237,204.95	20,237,204.95	20,237,204.95	20,237,204.95	20,237,204.95
Datos Informativos						
1. Ingresos Derivados de Financiamientos con Fuente de Pago de Ingresos de Libre Disposición	0.00	0.00	0.00	0.00	0.00	0.00
2. Ingresos Derivados de Financiamientos con Fuente de Pago de Transferencias Federales Etiquetadas	0.00	0.00	0.00	0.00	0.00	0.00
3. Ingresos Derivados de Financiamientos (3 = 1 + 2)	0.00	0.00	0.00	0.00	0.00	0.00

MUNICIPIO DE SANTA ISABEL CHOLULA PUEBLA

PROYECCIONES DE EGRESOS - LDF (F7b)
(PESOS)
(CIFRAS NOMINALES)

Concepto	2022	2023	2024	2025	2026	2027
1. Gasto No Etiquetado (1=A+B+C+D+E+F+G+H+I)	43,774,571.19	43,774,571.19	43,774,571.19	43,774,571.19	43,774,571.19	43,774,571.19
A. Servicios Personales	9,633,560.17	9,633,560.17	9,633,560.17	9,633,560.17	9,633,560.17	9,633,560.17
B. Materiales y Suministros	4,044,947.75	4,044,947.75	4,044,947.75	4,044,947.75	4,044,947.75	4,044,947.75
C. Servicios Generales	9,677,750.33	9,677,750.33	9,677,750.33	9,677,750.33	9,677,750.33	9,677,750.33
D. Transferencias, Asignaciones, Subsidios y Otras Ayudas	2,727,430.24	2,727,430.24	2,727,430.24	2,727,430.24	2,727,430.24	2,727,430.24
E. Bienes Muebles, Inmuebles e Intangibles	129,888.61	129,888.61	129,888.61	129,888.61	129,888.61	129,888.61
F. Inversión Pública	17,560,994.09	17,560,994.09	17,560,994.09	17,560,994.09	17,560,994.09	17,560,994.09
G. Inversiones Financieras y Otras Provisiones	0.00	0.00	0.00	0.00	0.00	0.00
H. Participaciones y Aportaciones	0.00	0.00	0.00	0.00	0.00	0.00
I. Deuda Pública	0.00	0.00	0.00	0.00	0.00	0.00
2. Gasto Etiquetado (2=A+B+C+D+E+F+G+H+I)	0.00	0.00	0.00	0.00	0.00	0.00
A. Servicios Personales	0.00	0.00	0.00	0.00	0.00	0.00
B. Materiales y Suministros	0.00	0.00	0.00	0.00	0.00	0.00
C. Servicios Generales	0.00	0.00	0.00	0.00	0.00	0.00
D. Transferencias, Asignaciones, Subsidios y Otras Ayudas	0.00	0.00	0.00	0.00	0.00	0.00
E. Bienes Muebles, Inmuebles e Intangibles	0.00	0.00	0.00	0.00	0.00	0.00
F. Inversión Pública	0.00	0.00	0.00	0.00	0.00	0.00
G. Inversiones Financieras y Otras Provisiones	0.00	0.00	0.00	0.00	0.00	0.00
H. Participaciones y Aportaciones	0.00	0.00	0.00	0.00	0.00	0.00
I. Deuda Pública	0.00	0.00	0.00	0.00	0.00	0.00
3. Total de Egresos (3 = 1 + 2)	43,774,571.19	43,774,571.19	43,774,571.19	43,774,571.19	43,774,571.19	43,774,571.19

MUNICIPIO DE SANTA ISABEL CHOLULA PUEBLA

RESULTADOS DE INGRESOS - LDF (F7c)
(PESOS)

Concepto	2017	2018	2019	2020	2021	2022
1. Ingresos de Libre Disposición (1=A+B+C+D+E+F+G+H+I+J+K+L)	15,618,770.60	15,649,870.03	17,614,855.42	17,192,612.55	17,449,776.01	20,011,033.39
A. Impuestos	419,836.25	321,495.50	465,975.46	549,633.00	560,316.50	1,280,586.90
B. Cuotas y Aportaciones de Seguridad Social	0.00	0.00	0.00	0.00	0.00	0.00
C. Contribuciones de Mejoras	0.00	0.00	0.00	0.00	0.00	0.00
D. Derechos	651,479.88	519,690.48	606,653.33	482,438.64	460,580.78	1,365,286.80
E. Productos	133,775.00	182,425.00	187,895.00	100,915.00	148,940.00	235,320.53
F. Aprovechamientos	792,932.57	342,177.39	92,320.00	130,880.25	8,846.20	6,313.00
G. Ingresos por Venta de Bienes y Prestación de Servicios	0.00	0.00	0.00	0.00	0.00	0.00
H. Participaciones	13,620,746.90	13,801,846.66	16,262,011.63	15,928,745.66	16,271,092.53	15,601,544.08
I. Incentivos Derivados de la Colaboración Fiscal	0.00	0.00	0.00	0.00	0.00	0.00
J. Transferencias y Asignaciones	0.00	0.00	0.00	0.00	0.00	0.00
K. Convenios	0.00	482,235.00	0.00	0.00	0.00	1,521,982.08
L. Otros Ingresos de Libre Disposición	0.00	0.00	0.00	0.00	0.00	0.00
2. Transferencias Federales Etiquetadas (2=A+B+C+D+E)	0.00	0.00	0.00	0.00	0.00	0.00
A. Aportaciones	0.00	0.00	0.00	0.00	0.00	0.00
B. Convenios	0.00	0.00	0.00	0.00	0.00	0.00
C. Fondos Distintos de Aportaciones	0.00	0.00	0.00	0.00	0.00	0.00
D. Transferencias, Asignaciones, Subsidios y Subvenciones, y Pensiones y Jubi	0.00	0.00	0.00	0.00	0.00	0.00
E. Otras Transferencias Federales Etiquetadas	0.00	0.00	0.00	0.00	0.00	0.00
3. Ingresos Derivados de Financiamientos (3=A)	0.00	0.00	0.00	0.00	0.00	0.00
A. Ingresos Derivados de Financiamientos	0.00	0.00	0.00	0.00	0.00	0.00
4. Total de Resultados de Ingresos (4=1+2+3)	15,618,770.60	15,649,870.03	17,614,855.42	17,192,612.55	17,449,776.01	20,011,033.39
Datos Informativos						
1. Ingresos Derivados de Financiamientos con Fuente de Pago de Ingresos de Libre Disposición	0.00	0.00	0.00	0.00	0.00	0.00
2. Ingresos Derivados de Financiamientos con Fuente de Pago de Transferencias Federales Etiquetadas	0.00	0.00	0.00	0.00	0.00	0.00
3. Ingresos Derivados de Financiamientos (3 = 1 + 2)	0.00	0.00	0.00	0.00	0.00	0.00

MUNICIPIO DE SANTA ISABEL CHOLULA PUEBLA

RESULTADOS DE EGRESOS - LDF (F7d)
(PESOS)

Concepto	2017	2018	2019	2020	2021	2022
1. Gasto No Etiquetado (1=A+B+C+D+E+F+G+H+I)	34,323,006.37	30,128,882.02	36,197,492.18	32,350,302.63	34,200,688.10	43,774,571.19
A. Servicios Personales	7,380,683.02	7,178,943.22	8,131,045.42	8,579,788.16	8,737,425.95	9,633,560.17
B. Materiales y Suministros	1,657,277.17	1,544,325.48	2,363,272.72	2,349,430.53	2,666,143.58	4,044,947.75
C. Servicios Generales	6,779,616.56	7,732,656.38	5,432,041.00	4,892,424.71	5,313,162.79	9,677,750.33
D. Transferencias, Asignaciones, Subsidios y Otras Ayudas	2,185,632.25	1,967,506.31	4,193,559.04	2,381,616.35	2,554,138.82	2,727,430.24
E. Bienes Muebles, Inmuebles e Intangibles	426,529.97	6,333.52	2,034,346.97	21,764.80	35,456.00	129,888.61
F. Inversión Pública	15,893,267.40	11,699,117.11	14,043,227.03	14,125,278.08	14,894,360.96	17,560,994.09
G. Inversiones Financieras y Otras Provisiones	0.00	0.00	0.00	0.00	0.00	0.00
H. Participaciones y Aportaciones	0.00	0.00	0.00	0.00	0.00	0.00
I. Deuda Pública	0.00	0.00	0.00	0.00	0.00	0.00
2. Gasto Etiquetado (2=A+B+C+D+E+F+G+H+I)	0.00	0.00	0.00	0.00	0.00	0.00
A. Servicios Personales	0.00	0.00	0.00	0.00	0.00	0.00
B. Materiales y Suministros	0.00	0.00	0.00	0.00	0.00	0.00
C. Servicios Generales	0.00	0.00	0.00	0.00	0.00	0.00
D. Transferencias, Asignaciones, Subsidios y Otras Ayudas	0.00	0.00	0.00	0.00	0.00	0.00
E. Bienes Muebles, Inmuebles e Intangibles	0.00	0.00	0.00	0.00	0.00	0.00
F. Inversión Pública	0.00	0.00	0.00	0.00	0.00	0.00
G. Inversiones Financieras y Otras Provisiones	0.00	0.00	0.00	0.00	0.00	0.00
H. Participaciones y Aportaciones	0.00	0.00	0.00	0.00	0.00	0.00
I. Deuda Pública	0.00	0.00	0.00	0.00	0.00	0.00
3. Total del Resultado de Egresos (3=1+2)	34,323,006.37	30,128,882.02	36,197,492.18	32,350,302.63	34,200,688.10	43,774,571.19

MUNICIPIO DE SANTA ISABEL CHOLULA PUEBLA

MODIFICACIONES DEL GASTO - LDF (ART. 8)
 Del 1 de Enero al 31 de Diciembre de 2022
 (PESOS)

Concepto	Ampliaciones	Reducciones	Ampliaciones Compensadas	Reducciones Compensadas	Modificaciones	
GASTO NO ETIQUETADO MODIFICADO						
11.01	RECURSOS FISCALES					
2.1.1.1	MATERIALES, ÚTILES Y EQUIPOS MENORES DE OFICINA	9,597.04	0.00	14,616.00	13,356.61	54,797.31
2.1.2.1	MATERIALES Y ÚTILES DE IMPRESIÓN Y REPRODUCCIÓN	0.00	0.00	61,882.50	5,000.00	85,380.00
2.1.3.1	MATERIAL ESTADÍSTICO Y GEOGRÁFICO	0.00	0.00	5,000.00	2,652.00	2,348.00
2.1.4.1	MATERIALES, ÚTILES Y EQUIPOS MENORES DE TECNOLOGÍAS DE LA INFORMACIÓN Y COMUNICACIONES	0.00	0.00	0.00	9,525.00	0.00
2.1.5.1	MATERIAL IMPRESO E INFORMACIÓN DIGITAL	0.00	0.00	1,119.40	2,788.00	1,119.40
2.1.6.1	MATERIAL DE LIMPIEZA	0.00	0.00	0.00	8,735.64	700.00
2.1.8.3	ADQUISICIÓN DE FORMAS VALORADAS	0.00	0.00	47,540.00	406,205.00	121,335.00
2.2.1.1	PRODUCTOS ALIMENTICIOS PARA LOS EFECTIVOS QUE PARTICIPEN EN PROGRAMAS DE SEGURIDAD PÚBLICA	0.00	0.00	0.00	10,123.31	0.00
2.2.1.3	PRODUCTOS ALIMENTICIOS PARA EL PERSONAL EN LAS INSTALACIONES DE LAS DEPENDENCIAS Y ENTIDADES	0.00	0.00	8,100.00	57.67	11,500.07
2.2.1.6	PROD. ALIMENTICIOS ASOCIADO A LA PREST. DE SERV. PUB. DE SALUD, EDU., DE REINSERCIÓN SOCIAL Y OTRAS	0.00	0.00	32,912.41	0.00	32,912.41
2.2.3.1	UTENSILIOS PARA EL SERVICIO DE ALIMENTACIÓN	0.00	0.00	93.33	0.00	2,879.00
2.4.6.1	MATERIAL ELÉCTRICO Y ELECTRÓNICO	0.00	0.00	12,528.00	41,383.00	12,528.00
2.5.3.1	MEDICINAS Y PRODUCTOS FARMACÉUTICOS	0.00	0.00	0.00	5,250.06	0.00
2.5.4.1	MATERIALES, ACCESORIOS Y SUMINISTROS MÉDICOS	0.00	0.00	14,770.36	1,400.00	37,012.00
2.5.9.1	OTROS PRODUCTOS QUÍMICOS	0.00	0.00	0.00	14,455.56	2,660.00
2.6.1.1	COMBUSTIBLES, LUBRICANTES Y ADITIVOS PARA VEHÍCULOS DESTINADOS A SERV. PUB. Y LA OPER. DE PROG. PUB.	0.00	0.00	49,749.31	120,921.24	127,715.46
2.7.1.1	VESTUARIO Y UNIFORMES	0.00	0.00	106,033.28	0.00	106,033.28
2.8.2.1	MATERIALES DE SEGURIDAD PÚBLICA	0.00	0.00	881.60	0.00	881.60
2.9.1.1	HERRAMIENTAS MENORES	0.00	0.00	0.00	2,370.89	12,114.00
2.9.4.1	REFACCIONES Y ACCESORIOS MENORES DE EQUIPO DE CÓMPUTO Y TECNOLOGÍAS DE LA	0.00	0.00	0.00	900.00	0.00

MUNICIPIO DE SANTA ISABEL CHOLULA PUEBLA

MODIFICACIONES DEL GASTO - LDF (ART. 8)
 Del 1 de Enero al 31 de Diciembre de 2022
 (PESOS)

Concepto	Ampliaciones	Reducciones	Ampliaciones Compensadas	Reducciones Compensadas		
INFORMACIÓN						
2.9.6.1	REFACCIONES Y ACCESORIOS MENORES DE EQUIPO DE TRANSPORTE	0.00	0.00	7,587.56	33,831.17	9,772.72
3.1.1.2	SERVICIO DE ALUMBRADO PÚBLICO	0.00	0.00	369,541.03	86,463.12	283,077.91
3.1.3.1	SERVICIO DE AGUA	0.00	0.00	0.00	13,572.00	0.00
3.1.4.1	TELEFONÍA TRADICIONAL	0.00	0.00	500.00	33.00	467.00
3.1.6.2	SERVICIOS DE TELECOMUNICACIONES	0.00	0.00	0.00	1,669.01	0.00
3.1.7.1	SERVICIOS DE ACCESO DE INTERNET	0.00	0.00	2,000.00	1,110.00	890.00
3.2.6.1	ARRENDAMIENTO DE MAQUINARIA, OTROS EQUIPOS Y HERRAMIENTAS	0.00	0.00	0.00	27,856.25	0.00
3.2.9.1	OTROS ARRENDAMIENTOS	0.00	0.00	81,223.20	0.00	81,223.20
3.3.1.1	SERVICIOS RELACIONADOS CON PROCEDIMIENTOS JURISDICCIONALES	0.00	0.00	0.00	10,114.00	0.00
3.3.1.2	OTROS SERVICIOS PARA LA OPERACIÓN DE PROGRAMAS	0.00	0.00	120,640.00	0.00	120,640.00
3.4.1.1	SERVICIOS FINANCIEROS Y BANCARIOS	0.00	0.00	512.72	420.89	863.24
3.4.9.1	SERVICIOS FINANCIEROS, BANCARIOS Y COMERCIALES INTEGRALES	0.00	0.00	0.00	63.80	0.00
3.5.1.1	MANTENIMIENTO Y CONSERVACIÓN MENOR DE INMUEBLES PARA LA PRESTACIÓN DE SERVICIOS ADMINISTRATIVOS	0.00	0.00	0.00	104,244.40	0.00
3.5.1.2	MANTENIMIENTO Y CONSERVACIÓN MENOR DE INMUEBLES PARA LA PRESTACIÓN DE SERVICIOS PÚBLICOS	0.00	0.00	60,139.41	202,945.96	0.00
3.5.2.1	INSTALACIÓN, REPARACIÓN Y MANTENIMIENTO DE MOBILIARIO Y EQUIPO DE ADMÓN., EDUCACIONAL Y RECREATIVO	0.00	0.00	5,000.00	1,956.20	3,043.80
3.5.3.1	INSTALACIÓN, REPARACIÓN Y MANTENIMIENTO DE EQUIPO DE CÓMPUTO Y TECNOLOGÍAS DE LA INFORMACIÓN	0.00	0.00	17,749.20	0.00	29,000.00
3.5.5.1	REPARACIÓN Y MANTENIMIENTO DE EQUIPO DE TRANSPORTE	0.00	0.00	928.00	67,975.92	3,151.90
3.5.9.1	SERVICIOS DE JARDINERÍA Y FUMIGACIÓN	0.00	0.00	0.00	4,872.00	0.00
3.6.1.1	DIFUSIÓN POR RADIO, TELEVISIÓN Y OTROS MEDIOS DE MENSAJES SOBRE PROGRAM. Y ACTIVIDAD. GUBERNAMENTALES	0.00	0.00	0.00	5,500.00	0.00
3.6.3.1	SERVICIOS DE CREATIVIDAD, PREPRODUCCIÓN Y PRODUCCIÓN DE PUBLICIDAD, EXCEPTO INTERNET	0.00	0.00	25,000.00	2,171.20	22,828.80
3.7.5.1	VIÁTICOS EN EL PAÍS	0.00	0.00	0.00	4,078.00	0.00
3.8.2.1	GASTOS DE ORDEN SOCIAL	0.00	0.00	42,500.00	90,805.05	42,500.00

MUNICIPIO DE SANTA ISABEL CHOLULA PUEBLA

MODIFICACIONES DEL GASTO - LDF (ART. 8)
Del 1 de Enero al 31 de Diciembre de 2022
(PESOS)

Concepto	Ampliaciones	Reducciones	Ampliaciones Compensadas	Reducciones Compensadas		
3.8.2.2	GASTOS DE ORDEN CULTURAL	12,647.00	0.00	61,129.00	9,280.00	73,776.00
3.9.2.1	OTROS IMPUESTOS Y DERECHOS	0.00	0.00	28,853.00	0.00	28,853.00
4.4.1.9	OTRAS AYUDAS	227,458.86	115,122.90	164,015.00	322,943.46	122,652.00
4.4.3.1	AYUDAS SOCIALES A INSTITUCIONES DE ENSEÑANZA	51,050.00	0.00	88,115.20	5,359.20	139,165.20
4.4.5.5	AYUDAS SOCIALES A OTRAS INSTITUCIONES SIN FINES DE LUCRO NO COMPRENDIDAS EN LAS ANTERIORES	73,281.12	0.00	117,500.00	22,500.00	190,781.12
5.1.5.1	EQUIPO DE CÓMPUTO Y DE TECNOLOGÍA DE LA INFORMACIÓN	0.00	0.00	0.00	15,243.00	0.00
6.1.2.1	EDIFICACIÓN NO HABITACIONAL	0.00	0.00	131,972.10	0.00	131,972.10
	GASTO MODIFICADO FUENTE FINANC. 11.01	374,034.02	115,122.90	1,680,131.61	1,680,131.61	1,896,573.52
15.01	PARTICIPACIONES					
1.1.3.2	SUELDO BASE AL PERSONAL DE CONFIANZA	0.00	0.00	7,186,162.46	5,572,908.34	9,231,416.07
1.3.2.2	AGUINALDO O GRATIFICACIÓN DE FIN DE AÑO	0.00	0.00	347,314.10	850,000.00	347,314.10
1.3.4.2	COMPENSACIONES A SUSTITUTOS DE PROF. EN EDO. GRÁVIDO Y PERSONAL DOCENTE CON LICENCIA PREJUBILATORIA	0.00	0.00	4,000.00	0.00	4,000.00
1.3.4.9	OTRAS COMPENSACIONES	0.00	0.00	44,110.00	162,544.00	50,830.00
1.6.1.3	OTRAS MEDIDAS DE CARÁCTER LABORAL Y ECONÓMICO	0.00	0.00	0.00	100,000.00	0.00
2.1.1.1	MATERIALES, ÚTILES Y EQUIPOS MENORES DE OFICINA	50,000.00	0.00	271,258.44	96,609.92	453,443.24
2.1.2.1	MATERIALES Y ÚTILES DE IMPRESIÓN Y REPRODUCCIÓN	471,391.40	0.00	126,881.01	447,945.39	188,586.83
2.1.4.1	MATERIALES, ÚTILES Y EQUIPOS MENORES DE TECNOLOGÍAS DE LA INFORMACIÓN Y COMUNICACIONES	0.00	0.00	63,656.25	8,758.00	106,317.17
2.1.5.1	MATERIAL IMPRESO E INFORMACIÓN DIGITAL	0.00	0.00	67,128.96	11,569.16	67,128.96
2.1.6.1	MATERIAL DE LIMPIEZA	0.00	0.00	14,317.17	2,611.83	26,826.22
2.1.8.3	ADQUISICIÓN DE FORMAS VALORADAS	0.00	0.00	150,772.62	25,876.82	155,755.80
2.2.1.1	PRODUCTOS ALIMENTICIOS PARA LOS EFECTIVOS QUE PARTICIPEN EN PROGRAMAS DE SEGURIDAD PÚBLICA	0.00	0.00	2,871.87	0.00	2,871.87
2.2.1.3	PRODUCTOS ALIMENTICIOS PARA EL PERSONAL EN LAS INSTALACIONES DE LAS DEPENDENCIAS Y ENTIDADES	50,000.00	40,198.74	266,675.91	199,585.55	96,219.92

MUNICIPIO DE SANTA ISABEL CHOLULA PUEBLA

MODIFICACIONES DEL GASTO - LDF (ART. 8)
Del 1 de Enero al 31 de Diciembre de 2022
(PESOS)

Concepto	Ampliaciones	Reducciones	Ampliaciones Compensadas	Reducciones Compensadas	
2.2.1.5 PRODUCTOS ALIMENTICIOS PARA EL PERSONAL DERIVADO DE SITUACIONES CONTINGENTES	0.00	0.00	2,088.00	10,000.00	2,088.00
2.2.1.6 PROD. ALIMENTICIOS ASOCIADO A LA PREST. DE SERV. PUB. DE SALUD, EDU., DE REINSERCIÓN SOCIAL Y OTRAS	0.00	0.00	93,166.90	8,144.98	101,013.96
2.2.3.1 UTENSILIOS PARA EL SERVICIO DE ALIMENTACIÓN	0.00	0.00	3,083.36	6,286.72	3,145.36
2.3.5.1 PRODUCTOS QUÍMICOS, FARMACÉUTICOS Y DE LABORATORIO ADQUIRIDOS COMO MATERIA PRIMA	0.00	0.00	2,900.00	0.00	2,900.00
2.4.1.1 PRODUCTOS MINERALES NO METÁLICOS	0.00	0.00	8,084.04	24,209.08	0.00
2.4.6.1 MATERIAL ELÉCTRICO Y ELECTRÓNICO	0.00	0.00	107,102.97	0.00	107,102.97
2.4.9.1 OTROS MATERIALES Y ARTÍCULOS DE CONSTRUCCIÓN Y REPARACIÓN	0.00	0.00	552.00	1,099.00	552.00
2.5.3.1 MEDICINAS Y PRODUCTOS FARMACÉUTICOS	0.00	0.00	2,302.50	20,451.98	7,106.60
2.5.4.1 MATERIALES, ACCESORIOS Y SUMINISTROS MÉDICOS	0.00	0.00	49,282.09	259,909.24	68,842.09
2.5.9.1 OTROS PRODUCTOS QUÍMICOS	0.00	0.00	47,896.10	0.00	75,676.10
2.6.1.1 COMBUSTIBLES, LUBRICANTES Y ADITIVOS PARA VEHÍCULOS DESTINADOS A SERV. PUB. Y LA OPER. DE PROG. PUB.	822,290.91	142,690.16	464,823.96	1,113,596.32	1,018,740.38
2.6.1.2 COMBUSTIBLES, LUBRICANTES Y ADITIVOS PARA VEHÍCULOS DESTINADOS A SERVICIOS ADMINISTRATIVOS	0.00	0.00	1,400.00	0.00	1,400.00
2.7.1.1 VESTUARIO Y UNIFORMES	0.00	0.00	202,564.89	129,989.60	202,564.89
2.7.2.1 PRENDAS DE SEGURIDAD Y PROTECCIÓN PERSONAL	0.00	0.00	4,616.02	0.00	4,616.02
2.7.3.1 ARTÍCULOS DEPORTIVOS	0.00	0.00	0.00	15,660.00	0.00
2.7.4.1 PRODUCTOS TEXTILES	0.00	0.00	379.91	0.00	379.91
2.8.2.1 MATERIALES DE SEGURIDAD PÚBLICA	0.00	0.00	29,707.60	0.00	29,707.60
2.9.1.1 HERRAMIENTAS MENORES	0.00	0.00	59,892.47	6,515.80	67,452.67
2.9.4.1 REFACCIONES Y ACCESORIOS MENORES DE EQUIPO DE CÓMPUTO Y TECNOLOGÍAS DE LA INFORMACIÓN	0.00	0.00	69,622.21	0.00	73,730.21
2.9.6.1 REFACCIONES Y ACCESORIOS MENORES DE EQUIPO DE TRANSPORTE	0.00	0.00	391,125.97	15,314.68	443,075.10
2.9.8.1 REFACCIONES Y ACCESORIOS MENORES DE MAQUINARIA Y OTROS EQUIPOS	0.00	0.00	21,229.16	0.00	21,229.16
2.9.9.1 REFACCIONES Y ACCESORIOS MENORES OTROS BIENES MUEBLES	0.00	0.00	0.00	4,109.88	0.00
3.1.1.1 SERVICIO DE ENERGÍA ELÉCTRICA	0.00	0.00	133.06	25,901.53	205.53

MUNICIPIO DE SANTA ISABEL CHOLULA PUEBLA

MODIFICACIONES DEL GASTO - LDF (ART. 8)
Del 1 de Enero al 31 de Diciembre de 2022
(PESOS)

Concepto	Ampliaciones	Reducciones	Ampliaciones Compensadas	Reducciones Compensadas		
3.1.1.2	SERVICIO DE ALUMBRADO PÚBLICO	50,000.00	45,543.18	66,551.01	66,551.01	4,456.82
3.1.2.1	GAS	0.00	0.00	11,206.43	2,329.80	11,206.43
3.1.3.1	SERVICIO DE AGUA	0.00	0.00	638.44	1,376.44	12,022.00
3.1.4.1	TELEFONÍA TRADICIONAL	0.00	0.00	0.00	2,591.00	349.00
3.1.6.2	SERVICIOS DE TELECOMUNICACIONES	0.00	0.00	524.99	0.00	1,374.00
3.1.7.1	SERVICIOS DE ACCESO DE INTERNET	0.00	730.00	44,317.38	0.00	45,367.38
3.2.5.1	ARRENDAMIENTO TERRESTRES, AÉREOS, MARÍTIMOS, LACUSTRES Y FLUVIALES PARA SERV. PUB. Y LA OPER. DE PROG.	0.00	0.00	24,559.57	0.00	24,559.57
3.2.6.1	ARRENDAMIENTO DE MAQUINARIA, OTROS EQUIPOS Y HERRAMIENTAS	0.00	0.00	0.00	16,124.00	0.00
3.2.9.1	OTROS ARRENDAMIENTOS	288,735.13	274,659.69	577,054.42	760,312.50	310,817.36
3.3.1.1	SERVICIOS RELACIONADOS CON PROCEDIMIENTOS JURISDICCIONALES	471,391.40	0.00	115,905.59	1,456,805.67	196,665.55
3.3.1.2	OTROS SERVICIOS PARA LA OPERACIÓN DE PROGRAMAS	680,671.40	160,756.40	766,363.73	471,683.01	860,995.72
3.3.3.1	SERVICIOS DE DESARROLLO DE APLICACIONES INFORMÁTICAS	0.00	0.00	0.00	60,000.00	0.00
3.3.3.4	SERVICIOS DE MANTENIMIENTO DE APLICACIONES INFORMÁTICAS	50,000.00	50,000.00	90,172.21	62,733.81	71,518.40
3.3.4.2	CAPACITACIÓN ESPECIALIZADA	0.00	0.00	2,900.00	0.00	2,900.00
3.3.6.2	SERVICIOS DE APOYO ADMINISTRATIVO	0.00	0.00	23,790.40	0.00	23,790.40
3.3.6.3	SERVICIO DE IMPRESIÓN DE DOCUMENTOS Y PAPELERÍA OFICIAL	0.00	0.00	590.00	0.00	590.00
3.3.7.1	SERVICIOS DE PROTECCIÓN Y SEGURIDAD	0.00	0.00	0.00	8,166.00	0.00
3.3.9.1	SERVICIOS PROFESIONALES, CIENTÍFICOS Y TÉCNICOS INTEGRALES	0.00	72,196.37	0.00	6,207.34	0.00
3.4.1.1	SERVICIOS FINANCIEROS Y BANCARIOS	0.00	0.00	21,104.89	2,874.86	25,378.75
3.4.5.1	SEGUROS DE BIENES PATRIMONIALES	0.00	0.00	5,498.96	0.00	5,498.96
3.4.9.1	SERVICIOS FINANCIEROS, BANCARIOS Y COMERCIALES INTEGRALES	0.00	0.00	0.00	1,740.00	0.00
3.5.1.1	MANTENIMIENTO Y CONSERVACIÓN MENOR DE INMUEBLES PARA LA PRESTACIÓN DE SERVICIOS ADMINISTRATIVOS	0.00	0.00	33,298.96	162,377.20	33,298.96
3.5.1.2	MANTENIMIENTO Y CONSERVACIÓN MENOR DE INMUEBLES PARA LA PRESTACIÓN DE SERVICIOS PÚBLICOS	0.00	0.00	31,666.67	95,072.70	31,666.67
3.5.2.1	INSTALACIÓN, REPARACIÓN Y MANTENIMIENTO DE MOBILIARI O Y EQUIPO DE ADMÓN., EDUCACIONAL Y RECR	0.00	0.00	0.00	2,232.00	0.00
3.5.3.1	INSTALACIÓN,	50,000.00	13,024.72	78,410.12	44,466.72	109,394.28

MUNICIPIO DE SANTA ISABEL CHOLULA PUEBLA

MODIFICACIONES DEL GASTO - LDF (ART. 8)
Del 1 de Enero al 31 de Diciembre de 2022
(PESOS)

Concepto	Ampliaciones	Reducciones	Ampliaciones Compensadas	Reducciones Compensadas	
3.5.4.1 REPARACIÓN Y MANTENIMIENTO DE EQUIPO DE CÓMPUTO Y TECNOLOGÍAS DE LA INFORMACIÓN INSTALACIÓN,	0.00	0.00	15,000.00	0.00	15,000.00
3.5.5.1 REPARACIÓN Y MANTENIMIENTO DE EQUIPO E INSTRUMENTAL MÉDICO Y DE LABORATORIO REPARACIÓN Y MANTENIMIENTO DE EQUIPO DE TRANSPORTE	50,000.00	21,694.73	347,764.97	326,465.69	396,407.77
3.5.8.1 SERVICIOS DE LIMPIEZA Y MANEJO DE DESECHOS	0.00	0.00	0.00	234,889.08	28,313.75
3.5.9.1 SERVICIOS DE JARDINERÍA Y FUMIGACIÓN	0.00	0.00	16,202.00	0.00	24,786.00
3.6.1.1 DIFUSIÓN POR RADIO, TELEVISIÓN Y OTROS MEDIOS DE MENSAJES S	0.00	0.00	68,172.00	0.00	68,172.00
3.6.3.1 OBRE PROGRAM. Y ACTIVIDAD. GUBERNAMENTALES SERVICIOS DE CREATIVIDAD, PREPRODUCCIÓN Y PRODUCCIÓN DE PUBLICIDA D, EXCEPTO INTERNET	0.00	0.00	0.00	19,905.60	0.00
3.7.5.1 VIÁTICOS EN EL PAÍS	0.00	0.00	4,800.00	10,295.83	5,566.97
3.8.2.1 GASTOS DE ORDEN SOCIAL	0.00	0.00	1,151,221.29	160,995.92	1,587,493.13
3.8.2.2 GASTOS DE ORDEN CULTURAL	0.00	0.00	146,268.90	78,240.50	349,757.40
3.9.2.1 OTROS IMPUESTOS Y DERECHOS	0.00	0.00	47,839.55	0.00	47,839.55
3.9.8.1 IMPUESTO SOBRE NÓMINAS Y OTROS QUE SE DERIVEN DE UNA RELACIÓN LABORAL	0.00	0.00	38,550.68	130,120.69	253,562.99
4.4.1.3 AYUDAS EN MATERIA DE SALUD	0.00	0.00	0.00	23,900.00	0.00
4.4.1.5 AYUDAS EN MATERIA DE BIENESTAR	0.00	0.00	80,201.20	0.00	80,201.20
4.4.1.9 OTRAS AYUDAS	521,391.40	18,260.00	1,057,347.65	517,461.69	1,076,239.65
4.4.3.1 AYUDAS SOCIALES A INSTITUCIONES DE ENSEÑANZA	0.00	0.00	124,208.21	48,679.09	126,252.12
4.4.5.1 AYUDAS SOCIALES A INSTITUCIONES CULTURALES SIN FINES DE LUCRO	0.00	0.00	18,328.00	0.00	18,328.00
4.4.5.5 AYUDAS SOCIALES A OTRAS INSTITUCIONES SIN FINES DE LUCRO NO COMPRENDIDAS EN LAS ANTERIORES	0.00	191,935.28	35,645.28	947,898.15	543,811.85
5.1.1.1 MUEBLES DE OFICINA Y ESTANTERÍA	0.00	0.00	0.00	240,000.07	0.00
5.1.5.1 EQUIPO DE CÓMPUTO Y DE TECNOLOGÍA DE LA INFORMACIÓN	0.00	0.00	19,812.80	114,755.11	106,057.61
5.2.1.1 EQUIPOS Y APARATOS AUDIOVISUALES	0.00	0.00	14,732.00	0.00	14,732.00
5.6.2.1 MAQUINARIA Y EQUIPO INDUSTRIAL	0.00	209,245.00	0.00	0.00	0.00
5.6.5.1 EQUIPOS DE COMUNICACIÓN Y TELECOMUNICACIÓN	0.00	0.00	9,099.00	0.00	9,099.00
GASTO MODIFICADO FUENTE FINANC. 15.01	3,555,871.64	1,240,934.27	15,196,849.30	15,196,849.30	19,485,709.97

MUNICIPIO DE SANTA ISABEL CHOLULA PUEBLA

MODIFICACIONES DEL GASTO - LDF (ART. 8)
Del 1 de Enero al 31 de Diciembre de 2022
(PESOS)

Concepto	Ampliaciones	Reducciones	Ampliaciones Compensadas	Reducciones Compensadas		
15.02	FONDO DE APORTACIONES PARA LA		INFRAESTRUCTURA SOCIAL MUNICIPAL (FISM			
	DF)					
3.1.1.2	SERVICIO DE ALUMBRADO PÚBLICO	0.00	0.00	946,176.39	0.00	946,176.39
3.3.9.1	SERVICIOS PROFESIONALES, CIENTÍFICOS Y TÉCNICOS INTEGRALES	0.00	0.00	397,302.27	0.00	397,302.27
6.1.2.1	EDIFICACIÓN NO HABITACIONAL	0.00	0.00	3,511,712.94	0.00	3,511,712.94
6.1.3.1	CONSTRUCCIÓN DE OBRAS PARA EL ABASTECIMIENTO DE AGUA, PETRÓLEO, GAS, ELECTRICIDAD Y TELECOMUNICACION	0.00	0.00	1,512,270.62	0.00	1,512,270.62
6.1.4.1	DIVISIÓN DE TERRENOS Y CONSTRUCCIÓN DE OBRAS DE URBANIZACIÓN	2,422,024.46	2,076.58	14,170,959.96	20,538,422.18	7,213,252.66
	GASTO MODIFICADO FUENTE FINANC. 15.02	2,422,024.46	2,076.58	20,538,422.18	20,538,422.18	13,580,714.88
15.03	FONDO DE APORTACIONES PARA EL		FORTALECIMIENTO DE LOS MUNICIPIOS			
	(FORTAMUN DF)					
1.1.3.2	SUELDO BASE AL PERSONAL DE CONFIANZA	0.00	235,998.21	0.00	1,042,007.36	0.00
2.4.2.1	CEMENTO Y PRODUCTOS DE CONCRETO	48,171.87	0.00	0.00	0.00	48,171.87
2.4.6.1	MATERIAL ELÉCTRICO Y ELECTRÓNICO	858.40	0.00	0.00	0.00	858.40
2.4.7.1	ARTÍCULOS METÁLICOS PARA LA CONSTRUCCIÓN	45,752.11	0.00	4.09	0.00	45,756.20
3.1.1.1	SERVICIO DE ENERGÍA ELÉCTRICA	0.00	0.00	732,855.52	0.00	732,855.52
3.1.1.2	SERVICIO DE ALUMBRADO PÚBLICO	738,797.49	0.00	2,818,759.22	3,618,757.36	1,935,028.35
3.5.8.1	SERVICIOS DE LIMPIEZA Y MANEJO DE DESECHOS	0.00	0.00	363,467.00	0.00	363,467.00
4.4.1.9	OTRAS AYUDAS	0.00	0.00	302,245.21	0.00	302,245.21
4.4.5.5	AYUDAS SOCIALES A OTRAS INSTITUCIONES SIN FINES DE LUCRO NO COMPRENDIDAS EN LAS ANTERIORES	0.00	0.00	127,753.89	0.00	127,753.89
6.1.2.1	EDIFICACIÓN NO HABITACIONAL	0.00	0.00	4,299,435.35	0.00	4,299,435.35
6.1.4.1	DIVISIÓN DE TERRENOS Y CONSTRUCCIÓN DE OBRAS DE URBANIZACIÓN	992,128.59	52,867.19	1,934,357.78	5,749,612.34	892,350.42
8.5.3.1	OTROS CONVENIOS	0.00	257,500.85	0.00	168,501.00	0.00
	GASTO MODIFICADO FUENTE FINANC. 15.03	1,825,708.46	546,366.25	10,578,878.06	10,578,878.06	8,747,922.21

MUNICIPIO DE SANTA ISABEL CHOLULA PUEBLA

MODIFICACIONES DEL GASTO - LDF (ART. 8)
Del 1 de Enero al 31 de Diciembre de 2022
(PESOS)

Concepto	Ampliaciones	Reducciones	Ampliaciones Compensadas	Reducciones Compensadas	
16.01	RECURSOS ESTATALES				
3.4.1.1	SERVICIOS FINANCIEROS Y BANCARIOS	7,431.61	0.00	0.00	7,431.61
	GASTO MODIFICADO FUENTE FINANC. 16.01	7,431.61	0.00	0.00	7,431.61
17.01	OTROS RECURSOS				
3.4.1.1	SERVICIOS FINANCIEROS Y BANCARIOS	65,218.11	65,218.11	0.00	0.00
	GASTO MODIFICADO FUENTE FINANC. 17.01	65,218.11	65,218.11	0.00	0.00
	TOTAL GASTO NO ETIQUETADO MODIFICADO	8,250,288.30	1,969,718.11	47,994,281.15	43,718,352.19
	GASTO ETIQUETADO MODIFICADO				
	TOTAL GASTO ETIQUETADO MODIFICADO	0.00	0.00	0.00	0.00
	TOTAL GASTO MODIFICADO	8,250,288.30	1,969,718.11	47,994,281.15	43,718,352.19

MUNICIPIO DE SANTA ISABEL CHOLULA PUEBLA

INFORME DE CUENTAS POR PAGAR - LDF (ART. 13 VIII)
 Del 1 de Enero al 31 de Diciembre de 2022
 (PESOS)

Concepto	Devengado (a)	Pagado (b)	Cuentas por pagar (c = a - b)
GASTO NO ETIQUETADO	43,437,913.98	40,014,664.82	3,423,249.16
SERVICIOS PERSONALES	9,633,560.17	9,633,560.17	0.00
MATERIALES Y SUMINISTROS	4,044,947.75	3,976,862.50	68,085.25
SERVICIOS GENERALES	9,671,048.71	9,346,667.59	324,381.12
TRANSFERENCIAS, ASIGNACIONES, SUBSIDIOS Y OTRAS AYUDAS	2,727,430.24	2,727,430.24	0.00
BIENES MUEBLES, INMUEBLES E INTANGIBLES	129,888.61	129,888.61	0.00
INVERSIÓN PÚBLICA	17,231,038.50	14,200,255.71	3,030,782.79
INVERSIONES FINANCIERAS Y OTRAS	0.00	0.00	0.00
PROVISIONES			
PARTICIPACIONES Y APORTACIONES	0.00	0.00	0.00
DEUDA PÚBLICA	0.00	0.00	0.00
GASTO ETIQUETADO	0.00	0.00	0.00
SERVICIOS PERSONALES	0.00	0.00	0.00
MATERIALES Y SUMINISTROS	0.00	0.00	0.00
SERVICIOS GENERALES	0.00	0.00	0.00
TRANSFERENCIAS, ASIGNACIONES, SUBSIDIOS Y OTRAS AYUDAS	0.00	0.00	0.00
BIENES MUEBLES, INMUEBLES E INTANGIBLES	0.00	0.00	0.00
INVERSIÓN PÚBLICA	0.00	0.00	0.00
INVERSIONES FINANCIERAS Y OTRAS	0.00	0.00	0.00
PROVISIONES			
PARTICIPACIONES Y APORTACIONES	0.00	0.00	0.00
DEUDA PÚBLICA	0.00	0.00	0.00
TOTAL	43,437,913.98	40,014,664.82	3,423,249.16

ANEXOS

MUNICIPIO DE SANTA ISABEL CHOLULA PUEBLA

RELACIÓN DE BIENES MUEBLES
Al 31 de Diciembre de 2022
(Cifras en pesos)

Código	Descripción	Valor en Libros	Valor Adquisición	Depr. acumulada
5111-.41.1	MUEBLES DE OFICINA Y ESTANTERÍA	241,100.25	241,100.25	0.00
5111-0000001	ESCRITORIO EJECUTIVO COLOR MADERA 4 CAJ.	0.00	0.00	0.00
5111-0000002	ESCRITORIO EJECUTIVO	0.00	0.00	0.00
5111-0000007	ESCRITORIO EJECUTIVO 3 CAJONES	0.00	0.00	0.00
5111-0000010	ESCRITORIO EJECUTIVO METALICO 6 CAJONES	0.00	0.00	0.00
5111-0000012	LOCKER DE MADERA	0.00	0.00	0.00
5111-0000015	ESCRITORIO 2 CAJONES	0.00	0.00	0.00
5111-0000017	ESCRITORIO METALICO 3 CAJONES	0.00	0.00	0.00
5111-0000018	GAVETA DE MADERA 2 PUERTAS	0.00	0.00	0.00
5111-0000027	GAVETA 1 PUERTA MOVIBLE GRIS	0.00	0.00	0.00
5111-0000120	CAJA DE MADERA	0.00	0.00	0.00
5111-0000129	BANCA	0.00	0.00	0.00
5111-0000130	BANCA	0.00	0.00	0.00
5111-0000131	MUEBLE LIBRERO MADERA	0.00	0.00	0.00
5111-0000132	MESA COMEDOR CAFE	0.00	0.00	0.00
5111-0000165	2 ARCHIVEROS METAL OFICIO 4 CAJONES	0.00	0.00	0.00
5111-0000167	ESCRITORIO EJECUTIVO NOGAL	0.00	0.00	0.00
5111-0000205	ESTANDARTE	0.00	0.00	0.00
5111-0000206	BOMBA SIEMENS 1 HP P/PARQUE MUNICIPAL	0.00	0.00	0.00
5111-0000214	1 ESCRITORIO DE CEDRO PRES.MPAL.	0.00	0.00	0.00
5111-0000215	PANTALLA PLASMA 43"	0.00	0.00	0.00
5111-0000219	MUEBLES SALA P/RECEPCION, REGISTRO CIVIL	0.00	0.00	0.00
5111-0000220	3 MODULOS RTANTERIA MADREA P/OBRA PUB.	0.00	0.00	0.00
5111-0000225	2 MODULOS TIPO LIBRERO CON 6 ENTREPAÑOS	0.00	0.00	0.00
5111-0000229	1 MODULO TIPO LIBREROS CON 6 ENTREPAÑOS	0.00	0.00	0.00
5111-0000230	1 MODULO TIPO LIBREROS C/5 ENTREPAÑOS	0.00	0.00	0.00
5111-0000240	REFRIGERADOR P/OFICINA REG.CIVIL	0.00	0.00	0.00
5111-0000243	4 SILLA P/CABILDO NEGRAS ACOJINABLES	0.00	0.00	0.00
5111-0000249	2 SILLAS NEGRAS DE TRABAJO	0.00	0.00	0.00
5111-0000261	SILLA GERENCIAL DE PIEL	0.00	0.00	0.00
5111-0000262	5 SILLAS PEGABLES BCA	0.00	0.00	0.00
5111-0000263	ESCRITORIO BASICO	0.00	0.00	0.00
5111-0000264	ESCRITORIO EN L CON ALZADA COLOR CEREZO	0.00	0.00	0.00
5111-0000265	ESCRITORIO EN L CON ALZADA COLOR CEREZO	0.00	0.00	0.00
5111-0000267	SILLON FERRARA RESPALDO ALTO C. NEGRO	0.00	0.00	0.00
5111-0000269	SILLON FERRARA RESPALDO ALTO C. NEGRO	0.00	0.00	0.00
5111-0000272	2 SILLAS ACOJINADAS PLEGABLES EN VINYL	0.00	0.00	0.00
5111-0000273	3 SILLAS ACOJINADAS PLEGABLES EN VINYL	0.00	0.00	0.00
5111-0000314	SILLA EJECUTIVA	0.00	0.00	0.00
5111-0000315	PANTALLA DE PROYECTOR	0.00	0.00	0.00
5111-0000319	IMPRESORA	0.00	0.00	0.00
5111-0000322	SILLA PEGABLE ACOJINADA	0.00	0.00	0.00
5111-0000323	MESA PEGABLE Y AJUSTABLE	0.00	0.00	0.00
5111-0000342	PANTALLA LED	0.00	0.00	0.00
5111-0000347	PODIUM	4,640.00	4,640.00	0.00
5111-0000353	MULTIFUNCIONAL INYEC	3,890.00	3,890.00	0.00
5111-0000357	SILLA EJECUTIVAS	4,998.00	4,998.00	0.00
5111-0000358	ESCRITORIO DE TRABAJO	2,098.00	2,098.00	0.00
5111-0000372	UN ARCHIVERO DE 4 GAVETAS	3,379.47	5,336.00	1,956.53
5111-0000374	1 ARCHIVERO DE 4 GAVETAS	3,619.20	5,568.00	1,948.80
5111-0000403	1 SILLA SECRETARIAL	1,963.00	1,963.00	0.00
5111-0000404	1 ESCRITORIO EJECUTIVO	5,958.00	5,958.00	0.00
5111-0000416	LOCKER 4 COMPARTIMIENTOS GRIS ACERO	0.00	0.00	0.00
5111-0000417	LOCKER 4 COMPARTIMIENTOS GRIS ACERO	0.00	0.00	0.00
5111-0000418	LOCKER 4 COMPARTIMIENTOS GRIS ACERO	0.00	0.00	0.00
5151-.41.3	EQUIPO DE CÓMPUTO Y DE TECNOLOGÍAS DE LA	262,922.33	262,922.33	0.00
5151-0000250	CPU AMD ATHLON 3.0 GHZ, TECLADO MOUSE OP	0.00	0.00	0.00
5151-0000254	IMPRESORA HP LASERJET P1102	0.00	0.00	0.00

MUNICIPIO DE SANTA ISABEL CHOLULA PUEBLA

RELACIÓN DE BIENES MUEBLES
Al 31 de Diciembre de 2022
(Cifras en pesos)

Código	Descripción	Valor en Libros	Valor Adquisición	Depr. acumulada
5151-0000276	COMPUTADORA DE ESCRITORIO AMD ENSAMBLADA	0.00	0.00	0.00
5151-0000277	COMPUTADORA DE ESCRITORIO AMD ENSAMBLADA	0.00	0.00	0.00
5151-0000286	COPIADORA DIGITAL	0.00	0.00	0.00
5151-0000295	MULTIFUNCIONAL	0.00	0.00	0.00
5151-0000313	EQUIPO DE COMPUTO	0.00	0.00	0.00
5151-0000368	1 IMPRESORA	0.00	2,505.60	2,505.60
5151-0000369	1 COMPUTADORA ENSAMBLE	0.00	2,505.60	2,505.60
5151-0000370	1 COMPUTADORA ENSAMBLE E IMPRESORA HP D	0.00	14,999.99	14,999.99
5151-0000376	1 HOME THEATER RCA	0.00	1,508.00	1,508.00
5151-0000380	1 COMPUTADORA ENSAMBLE	0.00	8,062.00	8,062.00
5151-0000381	1 COMPUTADORA ENSAMBLE	0.00	8,062.00	8,062.00
5151-0000382	1 IMPRESORA	0.00	3,770.00	3,770.00
5151-0000387	1 COMPUTADORA	0.00	11,900.00	11,900.00
5151-0000390	1 COMPUTADORA ALL IN ONE	0.00	14,500.00	14,500.00
5151-0000391	1 COMPUTADORA ALL IN ONE	0.00	14,500.00	14,500.00
5151-0000393	1 IMPRESORA MULTIFUNCIONAL	0.00	16,000.00	16,000.00
5151-0000394	1 COPIADORA AFICIO	0.00	51,000.00	51,000.00
5151-0000395	1 COPIADORA MPC2003	0.00	60,000.00	60,000.00
5151-0000396	1 COMPUTADORA ENSAMBLE	0.00	5,000.00	5,000.00
5151-0000398	1 COMPUTADORA ENSAMBLE	0.00	5,000.00	5,000.00
5151-0000400	1 MONITOS LG 27"	4,640.00	4,640.00	0.00
5151-0000401	1 IMPRESORA HP	6,124.80	6,124.80	0.00
5151-0000405	1 CPU DESKTOP INTEL CORE I5 DISCO DURO 1	16,414.00	16,414.00	0.00
5151-0000406	1 MONITOR LED 21.5/1920X1080	3,190.00	3,190.00	0.00
5151-0000409	COMPUTADORA CORE I3 OCELOT KINGSTON FURY	11,740.97	14,575.00	2,834.03
5151-0000410	COMPUTADORA CORE I7 OCELOT KINGSTON FURY	17,847.08	22,155.00	4,307.92
5151-0000411	IMPRESORA MULTIFUNCIONAL BLANCO CON GRIS	7,690.01	9,228.01	1,538.00
5151-0000412	PC CORE I5 MONITOR 18.5" 1366X768	14,248.67	17,098.40	2,849.73
5151-0000413	LAPTOP CORE I7 SSD 1 TB RAM 8GB	19,323.67	23,188.40	3,864.73
5151-0000415	LAPTOP 14" INTEL	18,712.09	19,812.80	1,100.71
5191-.41.9	OTROS MOBILIARIOS Y EQUIPOS DE ADMINISTR	110,612.31	110,612.31	0.00
5191-0000367	KIT DE 4 TELEFONOS INALAMBRICOS	1,879.20	3,132.00	1,252.80
5211-0000408	PROYECTOR	12,767.73	14,732.00	1,964.27
5231-0000375	1 CAMARA GHIA IP INALAMBRICA PTZ	0.00	2,320.00	2,320.00
5411-.44.1	AUTOMÓVILES Y EQUIPO TERRESTRE	3,272,424.69	3,272,424.69	0.00
5411-0000077	CAMION	0.00	0.00	0.00
5411-0000090	CAMION DE VOLTEO	0.00	0.00	0.00
5411-0000096	CAMIONETA	0.00	0.00	0.00
5411-0000123	CAMIONETA URVAN	0.00	0.00	0.00
5411-0000150	MOTOCICLETA	0.00	0.00	0.00
5411-0000151	MOTOCICLETA	0.00	0.00	0.00
5411-0000152	MOTOCICLETA	0.00	0.00	0.00
5411-0000153	MOTOCICLETA	0.00	0.00	0.00
5411-0000173	CAMIONETA	0.00	0.00	0.00
5411-0000181	MOTOCICLETA	0.00	0.00	0.00
5411-0000182	MOTOCICLETA	0.00	0.00	0.00
5411-0000183	MOTOCICLETA	0.00	0.00	0.00
5411-0000184	MOTOCICLETA	0.00	0.00	0.00
5411-0000185	CAMIONETA PICK UP	0.00	0.00	0.00
5411-0000186	AMBULANCIA	0.00	0.00	0.00
5411-0000255	MOTOCONFORMADORA	0.00	0.00	0.00
5411-0000257	CAMIONETA PATRULLA P/SEG.PUB.PESO A PESO	0.00	0.00	0.00
5411-0000320	AMBULANCIA TIPO II	0.00	0.00	0.00
5411-0000371	1 VEHICULO NUEVO	126,576.06	506,304.25	379,728.19
5411-0000373	1 TRACTOR JARDINERO	15,000.00	50,000.00	35,000.00
5411-0000377	1 TRACTOR	209,000.00	660,000.00	451,000.00
5411-0000388	1 VEHICULO	140,800.00	352,000.00	211,200.00
5511-.45	EQUIPO DE DEFENSA Y SEGURIDAD	103,535.04	103,535.04	0.00
5511-0000034	PISTOLA 38	0.00	0.00	0.00
5511-0000036	ESCOPIETA 12 GA 500-A	0.00	0.00	0.00

MUNICIPIO DE SANTA ISABEL CHOLULA PUEBLA

RELACIÓN DE BIENES MUEBLES
Al 31 de Diciembre de 2022
(Cifras en pesos)

Código	Descripción	Valor en Libros	Valor Adquisición	Depr. acumulada
5511-0000037	ESCOPETA 12 GA 500-A	0.00	0.00	0.00
5511-0000038	ESCOPETA 12 GA 500-A	0.00	0.00	0.00
5511-0000039	ESCOPETA 12 GA 500-A	0.00	0.00	0.00
5511-0000040	ESCOPETA 12 GA 500-A	0.00	0.00	0.00
5511-0000042	ESCOPETA 12 GA 500-A	0.00	0.00	0.00
5511-0000043	ESCOPETA 12 GA 500-A	0.00	0.00	0.00
5511-0000062	TORRE 30 METROS	0.00	0.00	0.00
5511-0000063	RADIO	0.00	0.00	0.00
5511-0000073	ANTENA	0.00	0.00	0.00
5511-0000097	ESTRUCTURA TUBULAR	0.00	0.00	0.00
5511-0000098	ESTRUCTURA TUBULAR	0.00	0.00	0.00
5511-0000099	TORRETA	0.00	0.00	0.00
5511-0000102	BARRA DE EMPUJE	0.00	0.00	0.00
5511-0000103	BARRA DE EMPUJE	0.00	0.00	0.00
5511-0000108	SIRENA Y BOCINA	0.00	0.00	0.00
5511-0000177	TORRETAS	0.00	0.00	0.00
5511-0000188	ESCUADRA PRIETO BERETA	0.00	0.00	0.00
5511-0000189	ESCUADRA PRIETO BERETA	0.00	0.00	0.00
5511-0000190	ESCUADRA PRIETO BERETA	0.00	0.00	0.00
5511-0000191	10 CASCOS	0.00	0.00	0.00
5511-0000192	10 PR24	0.00	0.00	0.00
5511-0000193	07 ESCUDOS	0.00	0.00	0.00
5511-0000194	9 CHALECOS	0.00	0.00	0.00
5511-0000195	2 CHALECOS ANTIBALAS	0.00	0.00	0.00
5511-0000282	4 JUEGOS DE ESPOSAS	0.00	0.00	0.00
5511-0000389	1 KIT DE EQUIPAMIENTO	35,364.80	88,412.00	53,047.20
5611-0000378	1 RASTRA DE 20 DISCOS BELLOTA	29,756.67	45,200.00	15,443.33
5611-0000379	1 ARADO 3 DISCOS 28" X 1/4 REVERSIBLE	39,927.92	60,650.00	20,722.08
5611-0000399	1 PARIHUELA POWER CAT 6.5	11,000.00	11,000.00	0.00
5621-0000407	1 BOMBA DE AGUA	2,850.00	2,850.00	0.00
5651-.46.5	EQUIPO DE COMUNICACIÓN Y TELECOMUNICACIÓ	112,193.27	112,193.27	0.00
5651-0000144	RADIO PORTATIL	0.00	0.00	0.00
5651-0000145	RADIO PORTATIL	0.00	0.00	0.00
5651-0000148	RADIO	0.00	0.00	0.00
5651-0000149	RADIO	0.00	0.00	0.00
5651-0000160	RADIO PORTATIL	0.00	0.00	0.00
5651-0000161	RADIO PORTATIL	0.00	0.00	0.00
5651-0000162	RADIO PORTATIL	0.00	0.00	0.00
5651-0000163	RADIO PORTATIL	0.00	0.00	0.00
5651-0000329	CAMARA DE VIGILANCIA	0.00	0.00	0.00
5651-0000384	1 TRANSECTOR PORTATIL UHF	3,527.50	5,100.00	1,572.50
5651-0000385	1 TRANSECTOR PORTATIL UHF	3,527.50	5,100.00	1,572.50
5651-0000386	1 TRANSECTOR PORTATIL UHF	3,527.50	5,100.00	1,572.50
5651-0000414	TELEFONO CELULAR	9,099.00	9,099.00	0.00
5671-.46.7	HERRAMIENTAS Y MÁQUINAS-HERRAMIENTA	6,329.99	6,329.99	0.00
5695-.46.9	OTROS EQUIPOS	494,100.00	494,100.00	0.00
5695-0000259	DESBRAZADORA TRUPER DES-30X	0.00	0.00	0.00
TOTAL		5,398,298.72	6,814,407.73	1,416,109.01

MUNICIPIO DE SANTA ISABEL CHOLULA PUEBLA

RELACIÓN DE BIENES INMUEBLES
Al 31 de Diciembre de 2022
(Cifras en pesos)

Código	Descripción	Valor en Libros	Valor Adquisición	Depr. acumulada
01010000-.31	TERRENOS	80,002.00	80,002.00	0.00
01010000-0000002	TERRENO	0.00	0.00	0.00
01010000-0000003	TERRENO	0.00	0.00	0.00
01010000-0000148	TERRENO FLORESTLA	0.00	0.00	0.00
03010101-.33	EDIFICIOS NO HABITACIONALES	1.00	1.00	0.00
03020607-0000001	EDIFICIO	0.00	0.00	0.00
03020607-0000004	EDIFICIO	0.00	0.00	0.00
03020607-0000005	EDIFICIO	0.00	0.00	0.00
03020607-0000006	TERRENO	0.00	0.00	0.00
03020607-0000007	EDIFICIO	0.00	0.00	0.00
03020607-0000008	TERRENO	0.00	0.00	0.00
03020607-0000009	TERRENO	0.00	0.00	0.00
03020607-0000010	TERRENO	0.00	0.00	0.00
03020607-0000011	TERRENO	0.00	0.00	0.00
03020607-0000012	EDIFICIO	0.00	0.00	0.00
03020607-0000013	EDIFICIO	0.00	0.00	0.00
03020607-0000014	TERRENO	0.00	0.00	0.00
03020607-0000015	EDIFICIO	0.00	0.00	0.00
03020607-0000016	EDIFICIO	0.00	0.00	0.00
03020607-0000017	EDIFICIO	0.00	0.00	0.00
03020607-0000018	EDIFICIO	0.00	0.00	0.00
03020607-0000019	TERRENO	0.00	0.00	0.00
03020607-0000020	EDIFICIO	0.00	0.00	0.00
03020607-0000021	EDIFICIO	0.00	0.00	0.00
03020607-0000022	EDIFICIO	0.00	0.00	0.00
03020607-0000023	EDIFICIO	0.00	0.00	0.00
03020607-0000024	EDIFICIO	0.00	0.00	0.00
03020607-0000025	EDIFICIO	0.00	0.00	0.00
03020607-0000026	EDIFICIO	0.00	0.00	0.00
03020607-0000027	EDIFICIO	0.00	0.00	0.00
03020607-0000028	EDIFICIO	0.00	0.00	0.00
03020607-0000029	EDIFICIO	0.00	0.00	0.00
03020607-0000030	EDIFICIO	0.00	0.00	0.00
03020607-0000031	EDIFICIO	0.00	0.00	0.00
03020607-0000032	EDIFICIO	0.00	0.00	0.00
03020607-0000033	EDIFICIO	0.00	0.00	0.00
03020607-0000034	EDIFICIO	0.00	0.00	0.00
03020607-0000035	EDIFICIO	0.00	0.00	0.00
03020607-0000036	EDIFICIO	0.00	0.00	0.00
03020607-0000037	EDIFICIO	0.00	0.00	0.00
03020607-0000038	EDIFICIO	0.00	0.00	0.00
03020607-0000039	EDIFICIO	0.00	0.00	0.00
03020607-0000040	EDIFICIO	0.00	0.00	0.00
03020607-0000041	EDIFICIO	0.00	0.00	0.00
03020607-0000042	EDIFICIO	0.00	0.00	0.00
03020607-0000043	EDIFICIO	0.00	0.00	0.00
03020607-0000044	EDIFICIO	0.00	0.00	0.00
03020607-0000045	EDIFICIO	0.00	0.00	0.00
03020607-0000046	EDIFICIO	0.00	0.00	0.00
03020607-0000047	EDIFICIO	0.00	0.00	0.00
03020607-0000048	EDIFICIO	0.00	0.00	0.00
03020607-0000049	EDIFICIO	0.00	0.00	0.00
03020607-0000050	EDIFICIO	0.00	0.00	0.00
03020607-0000051	EDIFICIO	0.00	0.00	0.00
03020607-0000052	EDIFICIO	0.00	0.00	0.00
03020607-0000053	EDIFICIO	0.00	0.00	0.00
03020607-0000054	EDIFICIO	0.00	0.00	0.00
03020607-0000055	EDIFICIO	0.00	0.00	0.00

MUNICIPIO DE SANTA ISABEL CHOLULA PUEBLA

RELACIÓN DE BIENES INMUEBLES
Al 31 de Diciembre de 2022
(Cifras en pesos)

Código	Descripción	Valor en Libros	Valor Adquisición	Depr. acumulada
03020607-0000056	EDIFICIO	0.00	0.00	0.00
03020607-0000057	EDIFICIO	0.00	0.00	0.00
03020607-0000058	EDIFICIO	0.00	0.00	0.00
03020607-0000059	EDIFICIO	0.00	0.00	0.00
03020607-0000060	EDIFICIO	0.00	0.00	0.00
03020607-0000061	EDIFICIO	0.00	0.00	0.00
03020607-0000062	EDIFICIO	0.00	0.00	0.00
03020607-0000063	EDIFICIO	0.00	0.00	0.00
03020607-0000064	EDIFICIO	0.00	0.00	0.00
03020607-0000065	EDIFICIO	0.00	0.00	0.00
03020607-0000066	EDIFICIO	0.00	0.00	0.00
03020607-0000067	EDIFICIO	0.00	0.00	0.00
03020607-0000068	EDIFICIO	0.00	0.00	0.00
03020607-0000069	EDIFICIO	0.00	0.00	0.00
03020607-0000070	EDIFICIO	0.00	0.00	0.00
03020607-0000071	EDIFICIO	0.00	0.00	0.00
03020607-0000072	EDIFICIO	0.00	0.00	0.00
03020607-0000073	EDIFICIO	0.00	0.00	0.00
03020607-0000075	EDIFICIO	0.00	0.00	0.00
03020607-0000076	EDIFICIO	0.00	0.00	0.00
03020607-0000077	EDIFICIO	0.00	0.00	0.00
03020607-0000078	EDIFICIO	0.00	0.00	0.00
03020607-0000079	EDIFICIO	0.00	0.00	0.00
03020607-0000080	EDIFICIO	0.00	0.00	0.00
03020607-0000081	EDIFICIO	0.00	0.00	0.00
03020607-0000082	EDIFICIO	0.00	0.00	0.00
03020607-0000083	EDIFICIO	0.00	0.00	0.00
03020607-0000084	EDIFICIO	0.00	0.00	0.00
03020607-0000085	EDIFICIO	0.00	0.00	0.00
03020607-0000086	EDIFICIO	0.00	0.00	0.00
03020607-0000087	EDIFICIO	0.00	0.00	0.00
03020607-0000088	EDIFICIO	0.00	0.00	0.00
03020607-0000089	EDIFICIO	0.00	0.00	0.00
03020607-0000090	ADOQ.PRIV. ITURBIDE 75510	0.00	0.00	0.00
03020607-0000091	EDIFICIO	0.00	0.00	0.00
03020607-0000092	EDIFICIO	0.00	0.00	0.00
03020607-0000093	EDIFICIO	0.00	0.00	0.00
03020607-0000094	EDIFICIO	0.00	0.00	0.00
03020607-0000095	CONST.SIST.ALCANT.SANITARIO COL.CONEJO	0.00	0.00	0.00
03020607-0000096	CONST. EDIFICIO DE LA INSPECTORIA	0.00	0.00	0.00
03020607-0000097	90097 ADOQUINAMIENTO CALLE LAURELES	0.00	0.00	0.00
03020607-0000098	90098 ADOQUINAMIENTO CALLE JOSEFA ORTIZ	0.00	0.00	0.00
03020607-0000099	90996 ADOQUINAMIENTO CALLE ITURBIDE	0.00	0.00	0.00
03020607-0000100	92263 PAVIMENTACION CALLE AQUILES SERDAN	0.00	0.00	0.00
03020607-0000101	92952PAV.NIVEL CONCR. ASFALT.CALLE FLORE	0.00	0.00	0.00
03020607-0000102	93932 ADOQ. CALLE AQUILES SERDAN	0.00	0.00	0.00
03020607-0000103	89490 CONST.TECHADO MET.PRIMARIA 5 DE MA	0.00	0.00	0.00
03020607-0000104	93440 TECHADO BACHILLERATO GILBERTO	0.00	0.00	0.00
03020607-0000105	93932 ADOQ. CALLE AQUILES SERDAN	0.00	0.00	0.00
03020607-0000106	94078 ADOQ.CALLE FRANJA ANTIGUA DE FERRO	0.00	0.00	0.00
03020607-0000107	93435AMPL. ALCANT.SANIT. 2DA DE MATAMORO	0.00	0.00	0.00
03020607-0000108	93437 AMPL.ALCANT.SANIT.PRIVADA CUAUHTEM	0.00	0.00	0.00
03020607-0000109	94387AMPL.ALCANTA.SANIT. COL. EL CONEJO	0.00	0.00	0.00
03020607-0000110	CONSTRUCCION DE BAÑOS VIVIR MEJOR	0.00	0.00	0.00
03020607-0000111	CONST.2 AULAS KINDER KOCHIHUITL LOC.STA	0.00	0.00	0.00
03020607-0000112	CONST.SIST.ALCANT.SANITARIO Y PLANTAS	0.00	0.00	0.00
03020607-0000113	ADOQ.C.MORELOS/C.BENITO JUAREZ Y LIMITE	0.00	0.00	0.00
03020607-0000114	CONST.ADOQ.GUARN.CONCRET.C.TAMAULIPAS	0.00	0.00	0.00
03020607-0000115	ADOQ.C.AQUILES SERDAN/SERDAN/EMILIO ZAPA	0.00	0.00	0.00
03020607-0000116	CONST.TECHADO PLAZA CIVICA ESC.TEL.JOAG	0.00	0.00	0.00

MUNICIPIO DE SANTA ISABEL CHOLULA PUEBLA

RELACIÓN DE BIENES INMUEBLES

Al 31 de Diciembre de 2022

(Cifras en pesos)

Código	Descripción	Valor en Libros	Valor Adquisición	Depr. acumulada
03020607-0000117	CONST.TECHADO PLAZA CIVICA ESC.JARDIN NI	0.00	0.00	0.00
03020607-0000118	CONST.ADOQ. Y GUARN.CONCRET.C.CUAHUTEMOC	0.00	0.00	0.00
03020607-0000119	CONSTRUCCION DE BAÑOS VIVIR MEJOR	0.00	0.00	0.00
03020607-0000120	CONSTRUCCION DE BAÑOS PRESIDENCIA MPA	0.00	0.00	0.00
03020607-0000121	IMPERMEAB.JARDIN NIÑOS CARMEN SERDAN	0.00	0.00	0.00
03020607-0000122	REHABILITACION DE CANCHA ESC.PRIM.JOSE M	0.00	0.00	0.00
03020607-0000123	AMP.ALCANT.SANITARIO CALLE MORELOS	0.00	0.00	0.00
03020607-0000124	APLICACION RIEGO DE SELLO CALLE PRINCIPA	0.00	0.00	0.00
03020607-0000125	EDIFICIO	0.00	0.00	0.00
03020607-0000126	EDIFICIO	0.00	0.00	0.00
03020607-0000127	EDIFICIO	0.00	0.00	0.00
03020607-0000128	CONST. DE TECHADO PLAZA CIVICA	0.00	0.00	0.00
03020607-0000129	CONST. DE BANDA Y DRENAJE PLUVIAL	0.00	0.00	0.00
03020607-0000130	CONST. DRENAJE PLUVIAL Y MURO DE RETENCI	0.00	0.00	0.00
03020607-0000131	ADOQ.CALLE LAURELES	0.00	0.00	0.00
03020607-0000132	ADOQ. CALLE MORELOS Y PRIVADA	0.00	0.00	0.00
03020607-0000133	CONST.LOCAL USOS MULTIPLES	0.00	0.00	0.00
03020607-0000134	CONST.GUARNICIONES Y BANQUETAS	0.00	0.00	0.00
03020607-0000135	CONST. CASETAS DE VIGILANCIA	0.00	0.00	0.00
03020607-0000136	CONSTRUCCION DE TECHADO PARA KIOSKO	0.00	0.00	0.00
03020607-0000137	CONSTRUCCION DE GRADAS CON TECHO METALIC	0.00	0.00	0.00
03020607-0000138	CONSTRUCCION DE MURO DE PIEDRA T CAPTADO	0.00	0.00	0.00
03020607-0000139	DE PLAZA CIVICA EN BACHILLERATO VASCO DE	0.00	0.00	0.00
03020607-0000140	ADOQ. DE PRIVADA HIDALGO ENTRONCANDO CON	0.00	0.00	0.00
03020607-0000141	AMPLIACION DE DRENAJE SANITARIO EN LAS	0.00	0.00	0.00
03020607-0000142	ADOQUINAMIENTO CALLE ENTRADA PRINCIPAL	0.00	0.00	0.00
03020607-0000143	BACHEO, TOPES Y SEÑALIZACION EN SANTA	0.00	0.00	0.00
03020607-0000144	CONST. DE DESAYUNADOR EN JARDIN DE NIÑOS	0.00	0.00	0.00
03020607-0000145	PAVIMENTACION DE ADOQUIN DE LA PRIVADA	0.00	0.00	0.00
03020607-0000146	CONST. DE ADOQUINAMIENTO DE LA OBRA DEN.	0.00	0.00	0.00
03020607-0000147	CONST. DE ADOQUINAMIENTO DE LA OBRA DEN.	0.00	0.00	0.00
03020607-0000149	AMPLIACION DE DRENAJE SANITARIO EN CALLE	0.00	0.00	0.00
03020607-0000150	AMPLIACION DE DRENAJE EN PRIVADA VICTORI	0.00	0.00	0.00
03020607-0000151	AMPLIACION DE DRENAJE SANITARIO	0.00	0.00	0.00
03020607-0000152	AMPLIACION DE DRENAJE SANITARIO	0.00	0.00	0.00
03020607-0000153	AMPLIACION DE DRENAJE SANITARIO	0.00	0.00	0.00
03020607-0000154	CONSTRUCCION DE SALON DE USOS MULTIPLES	0.00	0.00	0.00
03020607-0000155	CONSTRUCCION DE PASO VEHICULAR	0.00	0.00	0.00
03020607-0000156	CONSTRUCCION DE PASO VEHICULAR	0.00	0.00	0.00
03020607-0000157	CONSTRUCCION DE PUENTE PEATONAL	0.00	0.00	0.00
03020607-0000158	PAVIMENTACION CON ASFALTO EN CALLE	0.00	0.00	0.00
03020607-0000159	CONSTRUCCION DE GUARNICIONES Y BANQUETAS	0.00	0.00	0.00
03020607-0000160	CONSTRUCCION DE MODULO DE 3 AULAS	0.00	0.00	0.00
03020607-0000161	CONSTRUCCION DE TECHADO EN PLAZA CIVICA	0.00	0.00	0.00
03020607-0000162	CONSTRUCCION DE BANDA PERIMETRAL EN PREE	0.00	0.00	0.00
03020607-0000163	AMPLIACION DE DRENAJE SANITARIO	0.00	0.00	0.00
03020607-0000164	AMPLIACION DE DRENAJE SANITARIO EN CALLE	0.00	0.00	0.00
03020607-0000165	CONSTRUCCION DE AULA EN JARDIN DE NIÑOS	0.00	0.00	0.00
03020607-0000166	CONSTRUCCION DE BANDA PERIMETRAL EN ESCU	0.00	0.00	0.00
03020607-0000167	AMPLIACION DE DRENAJE SANITARIO EN PRIVA	0.00	0.00	0.00
03020607-0000168	AMPLIACION DE DRENAJE SANITARIO EN CALLE	0.00	0.00	0.00
03020607-0000169	REHABILITACION Y AMPLIACION DE DRENAJE S	0.00	0.00	0.00
03020607-0000170	CONSTRUCCION DE DRENAJE EN CALLE TLACOMI	0.00	0.00	0.00
04110101-.34.6	INFRAESTRUCTURA DE AGUA POTABLE, SANEAMI	0.00	0.00	0.00
TOTAL		80,003.00	80,003.00	0.00

MUNICIPIO DE SANTA ISABEL CHOLULA PUEBLA

LIBRO DE INVENTARIOS DE BIENES MUEBLES E INMUEBLES
Al 31 de Diciembre de 2022
(Cifras en pesos y centavos)

Código	Cuenta	Descripción	Cantidad	Unidad de medida	Costo unitario	Monto
01	1.2.3.1.1	TERRENOS	4			80,002.00
02	1.2.3.2.1	VIVIENDAS	0			0.00
03	1.2.3.3.1	EDIFICIOS NO HABITACIONALES	167			1.00
04	1.2.3.4.1	INFRAESTRUCTURA DE CARRETERAS	0			0.00
04	1.2.3.4.2	INFRAESTRUCTURA FERROVIARIA T MULTIMODAL	0			0.00
04	1.2.3.4.3	INFRAESTRUCTURA PORTUARIA	0			0.00
04	1.2.3.4.4	INFRAESTRUCTURA AEREOPORTUARIA	0			0.00
04	1.2.3.4.5	INFRAESTRUCTURA DE TELECOMUNICACIONES	0			0.00
04	1.2.3.4.6	INFRAESTRUCTURA DE AGUA POTABLE, SANEAMIENTO, HIDROGRÁFICA Y CONTROL DE INUNDACIONES	1			0.00
04	1.2.3.4.7	INFRAESTRUCTURA ELÉCTRICA	0			0.00
04	1.2.3.4.8	INFRAESTRUCTURA DE PRODUCCIÓN DE HIDROCARBUROS	0			0.00
04	1.2.3.4.9	INFRAESTRUCTURA DE REFINACIÓN, GAS Y PETROQUÍMICA	0			0.00
04	1.2.3.9.1	OTROS BIENES INMUEBLES	0			0.00
5111	1.2.4.1.1.1	MUEBLES DE OFICINA Y ESTANTERÍA	55			275,551.25
5121	1.2.4.1.2.1	MUEBLES, EXCEPTO DE OFICINA Y ESTANTERÍA	0			0.00
5151	1.2.4.1.3.1	EQUIPO DE CÓMPUTO Y DE TECNOLOGÍAS DE LA INFORMACIÓN	33			618,661.93
5191	1.2.4.1.9.1	OTROS MOBILIARIOS Y EQUIPOS DE ADMINISTRACIÓN	2			113,744.31
5192	1.2.4.1.9.2	ADJUDICACIONES, INDEMNIZACIONES Y EXPROPIACIONES DE BIENES MUEBLES	0			0.00
5211	1.2.4.2.1.1	EQUIPOS Y APARATOS AUDIOVISUALES	1			14,732.00
5221	1.2.4.2.2.1	APARATOS DEPORTIVOS	0			0.00
5231	1.2.4.2.3.1	CÁMARAS FOTOGRAFICAS Y DE VIDEO	1			2,320.00
5291	1.2.4.2.9.1	OTRO MOBILIARIO Y EQUIPO EDUCACIONAL Y RECREATIVO	0			0.00
5311	1.2.4.3.1.1	EQUIPO MÉDICO Y DE LABORATORIO	0			0.00
5321	1.2.4.3.2.1	INSTRUMENTAL MÉDICO Y DE LABORATORIO	0			0.00
5411	1.2.4.4.1.1	VEHÍCULOS Y EQUIPO TERRESTRE,	23			4,840,728.94

MUNICIPIO DE SANTA ISABEL CHOLULA PUEBLA

LIBRO DE INVENTARIOS DE BIENES MUEBLES E INMUEBLES
Al 31 de Diciembre de 2022
(Cifras en pesos y centavos)

Código	Cuenta	Descripción	Cantidad	Unidad de medida	Costo unitario	Monto
		DESTINADOS A SERVICIOS PÚBLICOS Y A LA OPERACIÓN DE PROGRAMAS PÚBLICOS				
5412	1.2.4.4.1.2	VEHÍCULOS Y EQUIPO TERRESTRE, DESTINADOS A SERVICIOS ADMINISTRATIVOS	0			0.00
5413	1.2.4.4.1.3	VEHÍCULOS Y EQUIPO TERRESTRE, DESTINADOS EXCLUSIVAMENTE PARA DESASTRES NATURALES	0			0.00
5414	1.2.4.4.1.4	VEHÍCULOS Y EQUIPO TERRESTRE, DESTINADOS A SERVIDORES PÚBLICOS	0			0.00
5421	1.2.4.4.2.1	CARROCERÍAS Y REMOLQUES	0			0.00
5431	1.2.4.4.3.1	VEHÍCULOS Y EQUIPOS AÉREOS, DESTINADOS A SERVICIOS PÚBLICOS Y A LA OPERACIÓN DE PROGRAMAS PÚBLICOS	0			0.00
5432	1.2.4.4.3.2	VEHÍCULOS Y EQUIPOS AÉREOS, DESTINADOS EXCLUSIVAMENTE PARA DESASTRES NATURALES	0			0.00
5441	1.2.4.4.4.1	EQUIPO FERROVIARIO	0			0.00
5451	1.2.4.4.5.1	EMBARCACIONES DESTINADAS A SERVICIOS PÚBLICOS Y A LA OPERACIÓN DE PROGRAMAS PÚBLICOS	0			0.00
5452	1.2.4.4.5.2	CONSTRUCCIÓN DE EMBARCACIONES	0			0.00
5491	1.2.4.4.9.1	OTROS EQUIPOS DE TRANSPORTE	0			0.00
5511	1.2.4.5.1	EQUIPO DE DEFENSA Y SEGURIDAD	29			191,947.04
5611	1.2.4.6.1.1	MAQUINARIA Y EQUIPO AGROPECUARIO	3			116,850.00
5621	1.2.4.6.2.1	MAQUINARIA Y EQUIPO INDUSTRIAL	1			2,850.00
5631	1.2.4.6.3.1	MAQUINARIA Y EQUIPO DE CONSTRUCCIÓN	0			0.00
5641	1.2.4.6.4.1	SISTEMAS DE AIRE ACONDICIONADO, CALEFACCIÓN Y DE REFRIGERACIÓN INDUSTRIAL Y COMERCIAL	0			0.00
5651	1.2.4.6.5.1	EQUIPO DE COMUNICACIÓN Y TELECOMUNICACIÓN	14			136,592.27
5661	1.2.4.6.6.1	EQUIPOS DE GENERACIÓN ELÉCTRICA, APARATOS Y ACCESORIOS ELÉCTRICOS	0			0.00
5671	1.2.4.6.7.1	HERRAMIENTAS Y MÁQUINAS-HERRAMIENTA	1			6,329.99
5672	1.2.4.6.7.2	REFACCIONES Y ACCESORIOS MAYORES	0			0.00
5691	1.2.4.6.9.1	EQUIPO PARA SEMAFORIZACIÓN	0			0.00
5692	1.2.4.6.9.2	EQUIPO DE INGENIERÍA Y DISEÑO	0			0.00
5693	1.2.4.6.9.3	BIENES MUEBLES POR ARRENDAMIENTO FINANCIERO	0			0.00

MUNICIPIO DE SANTA ISABEL CHOLULA PUEBLA

LIBRO DE INVENTARIOS DE BIENES MUEBLES E INMUEBLES
Al 31 de Diciembre de 2022
(Cifras en pesos y centavos)

Código	Cuenta	Descripción	Cantidad	Unidad de medida	Costo unitario	Monto
5694	1.2.4.6.9.4	MAQUINARIA Y EQUIPO PARA CREMACIÓN HUMANA Y ANIMAL E INCINERACIÓN DE MATERIALES DE CEMENTERIO	0			0.00
5695	1.2.4.6.9.5	MAQUINARIA Y EQUIPO DIVERSO	2			494,100.00
5131	1.2.4.7.1.1.1	OBRAS DE ARTE	0			0.00
5131	1.2.4.7.1.2.1	OBRAS LITERARIAS	0			0.00
5141	1.2.4.7.2.1.1	METALES Y PIEDRAS PRECIOSAS	0			0.00
5141	1.2.4.7.2.2.1	OTROS OBJETOS DE VALOR	0			0.00
5711	1.2.4.8.1.1	BOVINOS	0			0.00
5721	1.2.4.8.2.1	PORCINOS	0			0.00
5731	1.2.4.8.3.1	AVES	0			0.00
5741	1.2.4.8.4.1	OVINOS Y CAPRINOS	0			0.00
5751	1.2.4.8.5.1	PECES Y ACUICULTURA	0			0.00
5761	1.2.4.8.6.1	EQUINOS	0			0.00
5771	1.2.4.8.7.1	ESPECIES MENORES Y DE ZOOLOGICO	0			0.00
5781	1.2.4.8.8.1	ARBOLES Y PLANTAS	0			0.00
5791	1.2.4.8.9.1	OTROS ACTIVOS BIOLÓGICOS	0			0.00
		TOTAL	337			6,894,410.73

**RELACIÓN DE CUENTAS
BANCARIAS
PRODUCTIVAS AL 31 DE
DICIEMBRE 2022.**

MUNICIPIO DE SANTA ISABEL CHOLULA**RELACION DE CUENTAS BANCARIAS PRODUCTIVAS****SALDOS AL 31 DE DICIEMBRE 2022**

BANCO	NOMBRE DE LA CUENTA	CUENTA CONTABLE	NUMERO DE CUENTA	SALDO AL 31 DE DICIEMBRE DE 2022	FUENTE DEL RECURSO
BBVA	RECURSOS FISCALES	1.1.1.2.1.2	117697082	\$ 340,151.28	PROPIO
BBVA	PARTICIPACIONES	1.1.1.2.2.3	117696752	\$ 1,732,716.81	FEDERAL
BBVA	FISM 2022	1.1.1.2.3.7	118119287	\$ 494,345.12	FEDERAL
BBVA	FORTAMUN 2022	1.1.1.2.4.7	118119201	\$ 2,177,930.99	FEDERAL


MUNICIPIO DE SANTA ISABEL CHOLULA, PUEBLA

CUENTA PÚBLICA

2022


REPORTE DE ESQUEMAS BURSÁTILES Y COBERTURA FINANCIERA

NO APLICA



C. VERÓNICA MONTES PACIO
PRESIDENTA MUNICIPAL


H. AYUNTAMIENTO DE
SANTA ISABEL CHOLULA, PUE.
2021 - 2024
PRESIDENCIA MUNICIPAL



C. PABLO TEPOZ GOMEZ
TESORERO MUNICIPAL



H. AYUNTAMIENTO DE
SANTA ISABEL CHOLULA, PUE.
2021 - 2024
TESORERIA



C. ALEJANDRO CASTRO LUNA
SECRETARIO MUNICIPAL



H. AYUNTAMIENTO DE
SANTA ISABEL CHOLULA, PUE.
2021 - 2024
SECRETARIA DEL
AYUNTAMIENTO

