

MUNICIPIO DE SANTA ISABEL CHOLULA PUEBLA

ESTADO DE FLUJOS DE EFECTIVO  
Del 1 de Enero al 31 de Mayo de 2023 y 2022  
(Cifras en pesos)

Concepto	2023	2022
<b>FLUJOS DE EFECTIVO DE LAS ACTIVIDADES DE OPERACIÓN</b>		
<b>ORIGEN</b>		
IMPUESTOS	17,233,031.28	42,081,338.97
CUOTAS Y APORTACIONES DE SEGURIDAD SOCIAL	1,618,228.60	1,280,586.90
CONTRIBUCIONES DE MEJORAS	0.00	0.00
DERECHOS	652,313.59	1,365,286.80
PRODUCTOS	93,954.04	235,320.53
APROVECHAMIENTOS	0.00	6,313.00
INGRESOS POR VENTAS DE BIENES,	0.00	0.00
PRESTACIÓN DE SERVICIOS Y OTROS INGRESOS		
PARTICIPACIONES, APORTACIONES, CONVENIOS,	14,868,535.05	39,193,831.74
INCENTIVOS DERIV. DE LA COLAB. FISCAL Y		
FONDOS DIST. DE APORT		
TRANSFERENCIAS, ASIGNACIONES, SUBSIDIOS	0.00	0.00
Y SUBVENCIONES; Y PENSIONES Y		
JUBILACIONES		
OTROS ORIGENES DE OPERACIÓN	0.00	0.00
<b>APLICACIÓN</b>		
SERVICIOS PERSONALES	11,641,196.65	25,707,741.22
MATERIALES Y SUMINISTROS	4,192,121.56	9,633,560.17
SERVICIOS GENERALES	1,657,595.03	3,976,862.50
TRANSFERENCIAS INTERNAS Y ASIGNACIONES	4,376,361.08	9,369,888.31
AL SECTOR PÚBLICO	0.00	0.00
TRANSFERENCIAS AL RESTO DEL SECTOR	0.00	0.00
PÚBLICO		
SUBSIDIOS Y SUBVENCIONES	0.00	0.00
AYUDAS SOCIALES	1,415,118.98	2,727,430.24
PENSIONES Y JUBILACIONES	0.00	0.00
TRANSFERENCIAS A FIDEICOMISOS, MANDATOS	0.00	0.00
Y OTROS ANÁLOGOS		
TRANSFERENCIAS A LA SEGURIDAD SOCIAL	0.00	0.00
DONATIVOS	0.00	0.00
TRANSFERENCIAS AL EXTERIOR	0.00	0.00
PARTICIPACIONES	0.00	0.00
APORTACIONES	0.00	0.00
CONVENIOS	0.00	0.00
OTRAS APLICACIONES DE OPERACIÓN	0.00	0.00
<b>FLUJOS NETOS DE EFECTIVO POR</b>		
<b>ACTIVIDADES DE OPERACIÓN</b>	<b>5,591,834.63</b>	<b>16,373,597.75</b>

MUNICIPIO DE SANTA ISABEL CHOLULA PUEBLA

ESTADO DE FLUJOS DE EFECTIVO  
Del 1 de Enero al 31 de Mayo de 2023 y 2022  
(Cifras en pesos)



Concepto	2023	2022
<b>FLUJOS DE EFECTIVO DE LAS ACTIVIDADES DE INVERSIÓN</b>		
ORIGEN	0.00	0.00
BIENES INMUEBLES, INFRAESTRUCTURA Y CONSTRUCCIONES EN PROCESO	0.00	0.00
BIENES MUEBLES	0.00	0.00
OTROS ORIGENES DE INVERSIÓN	0.00	0.00
APLICACIÓN	618,449.99	14,330,144.32
BIENES INMUEBLES, INFRAESTRUCTURA Y CONSTRUCCIONES EN PROCESO	389,584.31	14,200,255.71
BIENES MUEBLES	165,065.68	129,888.61
OTRAS APLICACIONES DE INVERSIÓN	63,800.00	0.00
FLUJOS NETOS DE EFECTIVO POR ACTIVIDADES DE INVERSIÓN	-618,449.99	-14,330,144.32
<b>FLUJOS DE EFECTIVO DE LAS ACTIVIDADES DE FINANCIAMIENTO</b>		
ORIGEN	3,780,420.22	8,233,695.25
ENDEUDAMIENTO NETO	0.00	0.00
INTERNO	0.00	0.00
EXTERNO	0.00	0.00
OTROS ORIGENES DE FINANCIAMIENTO	3,780,420.22	8,233,695.25
APLICACIÓN	4,466,911.67	5,489,152.23
SERVICIOS DE LA DEUDA	0.00	0.00
INTERNO	0.00	0.00
EXTERNO	0.00	0.00
OTRAS APLICACIONES DE FINANCIAMIENTO	4,466,911.67	5,489,152.23
FLUJOS NETOS DE EFECTIVO POR ACTIVIDADES DE FINANCIAMIENTO	-686,491.45	2,744,543.02



MUNICIPIO DE SANTA ISABEL CHOLULA PUEBLA


ESTADO DE FLUJOS DE EFECTIVO  
Del 1 de Enero al 31 de Mayo de 2023 y 2022  
(Cifras en pesos)

Concepto	2023	2022
Incremento/Disminución Neta en el Efectivo y Equivalentes al Efectivo	4,286,893.19	4,787,996.45
Efectivo y Equivalentes al Efectivo al Inicio del Ejercicio	6,300,899.75	1,512,903.30
Efectivo y Equivalentes al Efectivo al Final del Ejercicio	10,587,792.94	6,300,899.75

Bajo protesta de decir verdad declaramos que los Estados Financieros y sus notas, son razonablemente correctos y son responsabilidad del emisor.

  

**ESTADOS UNIDOS MEXICANOS**  
**EROLITA MONTES PACIO**  
**SECRETARÍA MUNICIPAL**

  

**ESTADOS UNIDOS MEXICANOS**  
**PABLO TEPEZ GOMEZ**  
**TESORERO MUNICIPAL**

**ESTADOS UNIDOS MEXICANOS**  
**ALEJANDRO CASTRO LUNA**  
**SECRETARÍA GENERAL**

**H. AYUNTAMIENTO DE SANTA ISABEL CHOLULA, PUE. 2021 - 2024 PRESIDENCIA MUNICIPAL**

**H. AYUNTAMIENTO DE SANTA ISABEL CHOLULA, PUE. 2021 - 2024 TESORERIA**

**H. AYUNTAMIENTO DE SANTA ISABEL CHOLULA, PUE. 2021 - 2024 SECRETARÍA DEL AYUNTAMIENTO**