

MUNICIPIO DE SANTA ISABEL CHOLULA P _ LA

ESTADO ANALÍTICO DEL EJERCICIO DEL PRESUPUESTO DE EGRESOS
 CLASIFICACIÓN POR OBJETO DEL GASTO (CAPÍTULO Y CONCEPTO)
 Del 1 de Enero al 31 de Julio de 2023
 (Cifras en pesos)

	Concepto	Egreso Aprobado (1)	Ampliaciones/ Reducciones (2)	Egreso Modificado (3=1+2)	Egreso Devengado (4)	Egreso Pagado (5)	Subejercicio (6=3-4)
1	SERVICIOS PERSONALES	10,729,765.54	0.00	10,729,765.54	5,884,564.26	5,884,564.26	4,845,201.28
1.1	REMUNERACIONES AL PERSONAL DE CARÁCTER PERMANENTE	9,626,475.19	0.00	9,626,475.19	5,884,564.26	5,884,564.26	3,741,910.93
1.2	REMUNERACIONES AL PERSONAL DE CARÁCTER TRANSITORIO	0.00	0.00	0.00	0.00	0.00	0.00
1.3	REMUNERACIONES ADICIONALES Y ESPECIALES	1,103,290.35	0.00	1,103,290.35	0.00	0.00	1,103,290.35
1.4	SEGURIDAD SOCIAL	0.00	0.00	0.00	0.00	0.00	0.00
1.5	OTRAS PRESTACIONES SOCIALES Y ECONÓMICAS	0.00	0.00	0.00	0.00	0.00	0.00
1.6	PREVISIONES	0.00	0.00	0.00	0.00	0.00	0.00
1.7	PAGO DE ESTÍMULOS A LAS Y LOS SERVIDORES PÚBLICOS	0.00	0.00	0.00	0.00	0.00	0.00
2	MATERIALES Y SUMINISTROS	3,786,794.31	517,659.90	4,304,454.21	3,110,592.09	3,110,592.09	1,193,862.12
2.1	MATERIALES DE ADMINISTRACIÓN, EMISIÓN DE DOCUMENTOS Y ARTÍCULOS OFICIALES	1,000,403.60	625,122.13	1,625,525.73	1,076,893.03	1,076,893.03	548,632.70
2.2	ALIMENTOS Y UTENSILIOS	77,181.45	66,781.62	143,963.07	122,246.20	122,246.20	21,716.87
2.3	MATERIAS PRIMAS Y MATERIALES DE PRODUCCIÓN Y COMERCIALIZACIÓN	0.00	0.00	0.00	0.00	0.00	0.00
2.4	MATERIALES Y ARTÍCULOS DE CONSTRUCCIÓN Y DE REPARACIÓN	45,378.81	89,098.64	134,477.45	90,197.64	90,197.64	44,279.81
2.5	PRODUCTOS QUÍMICOS, FARMACÉUTICOS Y DE LABORATORIO	663,533.06	-356,584.83	306,948.23	48,338.05	48,338.05	258,610.18
2.6	COMBUSTIBLES, LUBRICANTES Y ADITIVOS	1,578,875.36	-530,655.87	1,048,219.49	932,116.23	932,116.23	116,103.26
2.7	VESTUARIO, BLANCOS, PRENDAS DE PROTECCIÓN Y ARTÍCULOS DEPORTIVOS	29,989.60	24,501.40	54,491.00	54,491.00	54,491.00	0.00
2.8	MATERIALES Y SUMINISTROS PARA SEGURIDAD PÚBLICA	0.00	267,200.20	267,200.20	267,200.20	267,200.20	0.00
2.9	HERRAMIENTAS, REFACCIONES Y ACCESORIOS MENORES	391,432.43	332,196.61	723,629.04	519,109.74	519,109.74	204,519.30
3	SERVICIOS GENERALES	3,951,721.62	3,432,883.19	7,384,604.81	5,642,447.45	5,642,447.45	1,742,157.36
3.1	SERVICIOS BÁSICOS	53,909.86	2,553,575.35	2,607,485.21	1,631,171.35	1,631,171.35	976,313.86
3.2	SERVICIOS DE ARRENDAMIENTO	590,352.17	-384,670.62	205,681.55	69,710.20	69,710.20	135,971.35
3.3	SERVICIOS PROFESIONALES, CIENTÍFICOS, TÉCNICOS Y OTROS SERVICIOS	506,569.71	249,678.25	756,247.96	756,247.96	756,247.96	0.00
3.4	SERVICIOS FINANCIEROS, BANCARIOS Y	9,782.40	5,470.49	15,252.89	15,187.45	15,187.45	65.44

MUNICIPIO DE SANTA ISABEL CHOLULA P _ LA

ESTADO ANALÍTICO DEL EJERCICIO DEL PRESUPUESTO DE EGRESOS
 CLASIFICACIÓN POR OBJETO DEL GASTO (CAPÍTULO Y CONCEPTO)
 Del 1 de Enero al 31 de Julio de 2023
 (Cifras en pesos)

Concepto	Egreso Aprobado (1)	Ampliaciones/Reducciones (2)	Egreso Modificado (3=1+2)	Egreso Devengado (4)	Egreso Pagado (5)	Subejercicio (6=3-4)
COMERCIALES						
3.5 SERVICIOS DE INSTALACIÓN, REPARACIÓN, MANTENIMIENTO Y CONSERVACIÓN	1,172,457.28	957,417.42	2,129,874.70	1,765,822.51	1,765,822.51	364,052.19
3.6 SERVICIOS DE COMUNICACIÓN SOCIAL Y PUBLICIDAD	25,790.60	-19,905.60	5,885.00	0.00	0.00	5,885.00
3.7 SERVICIOS DE TRASLADO Y VIÁTICOS	45,426.26	-31,275.79	14,150.47	1,275.00	1,275.00	12,875.47
3.8 SERVICIOS OFICIALES	1,178,141.03	99,373.69	1,277,514.72	1,177,080.98	1,177,080.98	100,433.74
3.9 OTROS SERVICIOS GENERALES	369,292.31	3,220.00	372,512.31	225,952.00	225,952.00	146,560.31
4 TRANSFERENCIAS, ASIGNACIONES, SUBSIDIOS Y OTRAS AYUDAS	1,869,464.78	737,755.83	2,607,220.61	1,850,119.38	1,850,119.38	757,101.23
4.1 TRANSFERENCIAS INTERNAS Y ASIGNACIONES AL SECTOR PÚBLICO	0.00	0.00	0.00	0.00	0.00	0.00
4.2 TRANSFERENCIAS AL RESTO DEL SECTOR PÚBLICO	0.00	0.00	0.00	0.00	0.00	0.00
4.3 SUBSIDIOS Y SUBVENCIONES	0.00	0.00	0.00	0.00	0.00	0.00
4.4 AYUDAS SOCIALES	1,869,464.78	737,755.83	2,607,220.61	1,850,119.38	1,850,119.38	757,101.23
4.5 PENSIONES Y JUBILACIONES	0.00	0.00	0.00	0.00	0.00	0.00
4.6 TRANSFERENCIAS A FIDEICOMISOS, MANDATOS Y OTROS ANÁLOGOS	0.00	0.00	0.00	0.00	0.00	0.00
4.7 TRANSFERENCIAS A LA SEGURIDAD SOCIAL	0.00	0.00	0.00	0.00	0.00	0.00
4.8 DONATIVOS	0.00	0.00	0.00	0.00	0.00	0.00
4.9 TRANSFERENCIAS AL EXTERIOR	0.00	0.00	0.00	0.00	0.00	0.00
5 BIENES MUEBLES, INMUEBLES E INTANGIBLES	332,072.09	339,384.35	671,456.44	574,400.04	574,400.04	97,056.40
5.1 MOBILIARIO Y EQUIPO DE ADMINISTRACIÓN	208,179.99	356,552.35	564,732.34	496,680.04	496,680.04	68,052.30
5.2 MOBILIARIO Y EQUIPO EDUCACIONAL Y RECREATIVO	0.00	0.00	0.00	0.00	0.00	0.00
5.3 EQUIPO E INSTRUMENTAL MÉDICO Y DE LABORATORIO	0.00	0.00	0.00	0.00	0.00	0.00
5.4 VEHÍCULOS Y EQUIPO DE TRANSPORTE	0.00	0.00	0.00	0.00	0.00	0.00
5.5 EQUIPO DE DEFENSA Y SEGURIDAD	0.00	0.00	0.00	0.00	0.00	0.00
5.6 MAQUINARIA, OTROS EQUIPOS Y HERRAMIENTAS	123,892.10	-80,968.00	42,924.10	13,920.00	13,920.00	29,004.10
5.7 ACTIVOS BIOLÓGICOS	0.00	0.00	0.00	0.00	0.00	0.00
5.8 BIENES INMUEBLES	0.00	0.00	0.00	0.00	0.00	0.00
5.9 ACTIVOS INTANGIBLES	0.00	63,800.00	63,800.00	63,800.00	63,800.00	0.00
6 INVERSIÓN PÚBLICA	0.00	10,779,978.99	10,779,978.99	6,566,517.20	6,566,517.20	4,213,461.79

MUNICIPIO DE SANTA ISABEL CHOLULA P U A

ESTADO ANALÍTICO DEL EJERCICIO DEL PRESUPUESTO DE EGRESOS
 CLASIFICACIÓN POR OBJETO DEL GASTO (CAPÍTULO Y CONCEPTO)
 Del 1 de Enero al 31 de Julio de 2023
 (Cifras en pesos)


Concepto	Egreso Aprobado (1)	Ampliaciones/Reducciones (2)	Egreso Modificado (3=1+2)	Egreso Devengado (4)	Egreso Pagado (5)	Subejercicio (6=3-4)
6.1 OBRA PÚBLICA EN BIENES DE DOMINIO PÚBLICO	0.00	10,779,978.99	10,779,978.99	6,566,517.20	6,566,517.20	4,213,461.79
6.2 OBRA PÚBLICA	0.00	0.00	0.00	0.00	0.00	0.00
6.3 PROYECTOS PRODUCTIVOS Y ACCIONES DE FOMENTO	0.00	0.00	0.00	0.00	0.00	0.00
7 INVERSIONES FINANCIERAS Y OTRAS PROVISIONES	19,993,555.62	-14,452,023.18	5,541,532.44	0.00	0.00	5,541,532.44
7.1 INVERSIONES PARA EL FOMENTO DE ACTIVIDADES PRODUCTIVAS	0.00	0.00	0.00	0.00	0.00	0.00
7.2 ACCIONES Y PARTICIPACIONES DE CAPITAL	0.00	0.00	0.00	0.00	0.00	0.00
7.3 COMPRA DE TÍTULOS Y VALORES	0.00	0.00	0.00	0.00	0.00	0.00
7.4 CONCESIÓN DE PRÉSTAMOS	0.00	0.00	0.00	0.00	0.00	0.00
7.5 INVERSIONES EN FIDEICOMISOS, MANDATOS Y OTROS ANÁLOGOS	0.00	0.00	0.00	0.00	0.00	0.00
7.6 OTRAS INVERSIONES FINANCIERAS	0.00	0.00	0.00	0.00	0.00	0.00
7.9 PROVISIONES PARA CONTINGENCIAS Y OTRAS EROGACIONES ESPECIALES	19,993,555.62	-14,452,023.18	5,541,532.44	0.00	0.00	5,541,532.44
8 PARTICIPACIONES Y APORTACIONES	0.00	0.00	0.00	0.00	0.00	0.00
8.1 PARTICIPACIONES	0.00	0.00	0.00	0.00	0.00	0.00
8.3 APORTACIONES	0.00	0.00	0.00	0.00	0.00	0.00
8.5 CONVENIOS	0.00	0.00	0.00	0.00	0.00	0.00
9 DEUDA PÚBLICA	0.00	0.00	0.00	0.00	0.00	0.00
9.1 AMORTIZACIÓN DE LA DEUDA PÚBLICA	0.00	0.00	0.00	0.00	0.00	0.00
9.2 INTERESES DE LA DEUDA PÚBLICA	0.00	0.00	0.00	0.00	0.00	0.00
9.3 COMISIONES DE LA DEUDA PÚBLICA	0.00	0.00	0.00	0.00	0.00	0.00
9.4 GASTOS DE LA DEUDA PÚBLICA	0.00	0.00	0.00	0.00	0.00	0.00
9.5 COSTO POR COBERTURAS	0.00	0.00	0.00	0.00	0.00	0.00
9.6 APOYOS FINANCIEROS	0.00	0.00	0.00	0.00	0.00	0.00
9.9 ADEUDOS DE EJERCICIOS FISCALES ANTERIORES (ADEFAS)	0.00	0.00	0.00	0.00	0.00	0.00
TOTAL DEL GASTO	40,663,373.96	1,355,639.08	42,019,013.04	23,628,640.42	23,628,640.42	18,390,372.62


ESTADO ANALÍTICO DEL EJERCICIO DEL PRESUPUESTO DE EGRESOS
CLASIFICACIÓN POR OBJETO DEL GASTO (CAPÍTULO Y CONCEPTO)
Del 1 de Enero al 31 de Julio de 2023
(Cifras en pesos)

Bajo protesta de decir verdad declaramos que los Estados Financieros y sus notas,
son razonablemente correctos y son responsabilidad del emisor.



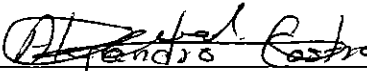
H. AYUNTAMIENTO DE
SANTA ISABEL CHOLULA, PUE.
2021 - 2024
PRESIDENCIA MUNICIPAL


VERONICA MONTES PACIO
PRESIDENTA MUNICIPAL


PABLO TEPEZ GOMEZ
TESORERO MUNICIPAL



H. AYUNTAMIENTO DE
SANTA ISABEL CHOLULA, PUE.
2021 - 2024
TESORERIA



ALEJANDRO CASTRO LUNA
SECRETARIO GENERAL



H. AYUNTAMIENTO DE
SANTA ISABEL CHOLULA, PUE.
2021 - 2024
SECRETARIA DEL
AYUNTAMIENTO